

constante no Processo SEI n. 999999.000603/2025-51,

RESOLVE:

Art. 1º Nomear **THIAGO ANDRÉ REGO CHAVES** para o cargo de Coordenador-Chefe de Atendimento de Serviços e Gestão de Tecnologia da Informação - CCE-03.

Art. 2º Revogar a Portaria n. 240, de 17 de fevereiro de 2025.

Art. 3º Esta Portaria entra em vigor na data de sua publicação, com efeitos a contar de 08 de junho de 2026.

Rio Branco/AC, 03 de junho de 2026.

Cons.ª Dulcinéa Benício de Araújo Barbosa
Presidente do TCE/AC

PORTARIA Nº 288, DE 03 DE JUNHO DE 2026

A Conselheira DULCINÉA BENÍCIO DE ARAÚJO BARBOSA, Presidente do Tribunal de Contas do Estado do Acre, no uso de suas atribuições legais que lhe são conferidas pelo art. 15, inciso III, da Lei Complementar nº 38, de 27 de dezembro de 1993, e pelo art. 13, inciso IV, do Regimento Interno deste Tribunal, e considerando o constante no Processo SEI n. 999999.000603/2025-51,

RESOLVE:

Art. 1º Nomear **JOÃO PEDRO SOARES DE OLIVEIRA PASSOS** para exercer a função de Chefe da Divisão de Especificação e Levantamento de Requisitos - FG-03, na Secretaria de Tecnologia da Informação

Art. 2º Revogar a Portaria n. 929, de 24 de novembro de 2025.

Art. 3º Esta Portaria entra em vigor na data de sua publicação, com efeitos a contar de 08 de junho de 2026.

Rio Branco/AC, 03 de junho de 2026.

Cons.ª Dulcinéa Benício de Araújo Barbosa
Presidente do TCE/AC

PORTARIA Nº 289, DE 05 DE JUNHO DE 2026

A Conselheira DULCINÉA BENÍCIO DE ARAÚJO BARBOSA, Presidente do Tribunal de Contas do Estado do Acre, no uso de suas atribuições legais que lhe são conferidas pelo art. 15, inciso III, da Lei Complementar nº 38, de 27 de dezembro de 1993, e pelo art. 13, inciso IV, do Regimento Interno deste Tribunal, e considerando o constante no Processo SEI n. 999999.000603/2025-51,

RESOLVE:

Art. 1º Nomear **DARLYN DE ALBUQUERQUE FERREIRA** para exercer a função de Chefe da Divisão de Infraestrutura e Redes - FG-03, na Secretaria de Tecnologia da Informação.

Art. 2º Esta Portaria entra em vigor na data de sua publicação, com efeitos a contar de 08 de junho de 2026.

Rio Branco/AC, 03 de junho de 2026.

Cons.ª Dulcinéa Benício de Araújo Barbosa
Presidente do TCE/AC

PREFEITURA MUNICIPAL DE RIO BRANCO

PORTARIA Nº260/2026

O PREFEITO DO MUNICÍPIO DE RIO BRANCO, CAPITAL DO ESTADO DO ACRE, NO USO DE SUAS ATRIBUIÇÕES LEGAIS,

R E S O L V E:

Art. 1º Divulgar o **Relatório Resumido da Execução Orçamentária do 2º Bimestre** e o Relatório de Gestão Fiscal do 1º Quadrimestre, **do exercício de 2026**, em cumprimento à Lei Complementar Federal nº 101/2000, arts. 52, 53, 54 e 55 e Resolução TCE/AC nº 061/2007 alterada pelas Resoluções TCE/AC nº 89/2014 e nº 115/2018.

Art. 2º Esta Portaria entra em vigor na data de sua publicação.

Registre-se.
Publique-se.

Cumpra-se.

GABINETE DO PREFEITO DE RIO BRANCO, CAPITAL DO ESTADO DO ACRE, EM 02 DE JUNHO DE 2026.

Alysson Bestene Lins
Prefeito de Rio Branco

Documento(s) anexo(s) a este Diário

PREFEITURAS E CÂMARAS DOS MUNICÍPIOS

PORTARIA Nº 009, DE 03 DE JUNHO DE 2025

A PREFEITA DO MUNICÍPIO DE SENADOR GUIOMARD-ACRE, Rosana Pereira da Silva, com base na Lei Orgânica, Capítulo II, Artigo 89.

RESOLVE:

Art.1º- DIVULGAR o Relatório Resumido da Execução Orçamentária referente ao 1º Quadrimestre de 2026 e, 2º Bimestre de 2026, do Poder Executivo Municipal, em cumprimento a Lei Complementar Federal nº101/2000, Arts. 48, 52, 53, 54 e 55 e à Resolução TCE/AC nº. 061/2007, alterada pelas Resoluções nº 89/2014 e nº 115/2018.

Art.2º- Este Decreto entra em vigor na data de sua publicação, revogadas as disposições em contrário.

Art.3º- Registre-se, Publique-se e Cumpra-se.

Senador Guiomard-Acre, 03 de junho de 2026.

ROSANA PEREIRA DA SILVA
Prefeita de Senador Guiomard

Documento(s) anexo(s) a este Diário

PORTARIA Nº 018 DE 03 DE JUNHO DE 2026

“Dispõe sobre a publicação dos Anexos que compõem a publicação do Relatório de Gestão Fiscal – RGF, referente ao 1º Quadrimestre de 2026, no Diário Eletrônico de Contas – DEC”.

O Presidente da Câmara de Feijó, no uso da atribuição que lhe confere o art. 66, inciso VI, da Lei Orgânica;
RESOLVE:

Art. 1º - Publicar no Diário Eletrônico de Contas – DEC, o Relatório de Gestão Fiscal – RGF, do 1º Quadrimestre de 2026, em cumprimento à Lei complementar Federal nº. 101/2000, arts. 48, 52, 53, 54 e 55, e à resolução TCE/AC N°061/2007, alterada pelas Resoluções TCE/AC n°.89/2014 e n°. 115/2018.

Art. 2º - Esta Portaria entra em vigor na data de sua publicação.

Art. 3º - Registre-se, publique-se, certifique-se e cumpra-se.

GABINETE DO PRESIDENTE DA CÂMARA MUNICIPAL DE FEIJÓ, 03 de junho de 2026.

Tarcisio Araújo Pereira
Presidente da Câmara Municipal de Feijó

Documento(s) anexo(s) a este Diário

PORTARIA Nº 233, EM 01 DE JUNHO DE 2026

“Dispõe sobre a publicação dos Anexos que compõem o Relatório Resumido da Execução Orçamentária – RREO, referente ao 2º Bimestre de 2026 e RGF 1º Quadrimestre de 2026, do diário eletrônico de contas – DEC”.

O Prefeito de Santa Rosa do Purus/Acre, no uso da atribuição que lhe confere o art. 66, inciso VI, da Lei Orgânica;

RESOLVE:

Art. 1º - Publicar no Diário Eletrônico de Contas – DEC, o relatório Resumido da Execução Orçamentária – RREO, do 2º Bimestre de 2026 e RGF 1º Quadrimestre de 2026, em cumprimento à Lei complementar Federal nº. 101/2000, arts. 48, 52 e 53, e à resolução TCE/AC N°061/2007, alterada pelas Resoluções TCE/AC n°.89/2014 e n°. 115/2018.

Art. 2º - Esta Portaria entra em vigor na data de sua

ANEXOS

ANEXO DO(A) PORTARIA Nº260/2026

MUNICÍPIO DE RIO BRANCO - AC		STN/SICONFI					
RELATÓRIO RESUMIDO DA EXECUÇÃO ORÇAMENTÁRIA							
RREO - ANEXO 8 - DEMONSTRATIVO DAS RECEITAS E DESPESAS COM MANUTENÇÃO E DESENVOLVIMENTO DO ENSINO - MDE -							
PODER EXECUTIVO							
ORÇAMENTOS FISCAL E DA SEGURIDADE SOCIAL							
2026 - 2º Bimestre							
RREO - ANEXO 8 (LDB, art. 72)							
RECEITA RESULTANTE DE IMPOSTOS (Arts. 212 e 212-A da Constituição Federal)							
RECEITA RESULTANTE DE IMPOSTOS		PREVISÃO ATUALIZADA (a)		RECEITAS REALIZADAS Até o Bimestre (b)			
1- RECEITA DE IMPOSTOS		316.938.031,00		107.735.559,35			
1.1 - Receita Resultante do Imposto sobre a Propriedade Predial e Territorial Urbana - IPTU		61.486.855,00		29.013.284,69			
1.2 - Receita Resultante do Imposto sobre Transmissão Inter Vivos - ITBI		11.607.160,00		2.499.781,26			
1.3 - Receita Resultante do Imposto sobre Serviços de Qualquer Natureza - ISS		163.512.124,00		52.273.374,27			
1.4 - Receita Resultante do Imposto de Renda Retido na Fonte - IRRF		80.331.892,00		23.949.119,13			
2- RECEITA DE TRANSFERÊNCIAS CONSTITUCIONAIS E LEGAIS		1.029.632.150,00		349.599.010,99			
2.1 - Cota-Parte FPM		742.872.715,00		244.407.395,77			
2.1.1 - Parcela referente à CF, art. 159, I, alínea b		667.737.670,00		244.407.395,77			
2.1.2 - Parcela referente à CF, art. 159, I, alínea d, e e f		75.135.045,00					
2.2 - Cota-Parte ICMS		233.948.185,00		83.899.553,82			
2.3 - Cota-Parte IPÊ-Exportação		165.340,00		84.660,00			
2.4 - Cota-Parte ITR		59.595,00		29.704,53			
2.5 - Cota-Parte IPVA		52.586.315,00		21.177.696,87			
2.6 - Cota-Parte IOF-Ouro							
2.7 - Outras Transferências ou Compensações Financeiras Provenientes de Impostos e Transferências Constitucionais							
3-TOTAL DA RECEITA RESULTANTE DE IMPOSTOS (1+2)		1.346.570.181,00		457.334.570,34			
4-TOTAL DESTINADO AO FUNDEB - 20% DE (2.1.1) + (2.2) + (2.3) + (2.4) + (2.5) + (2.7)		190.899.421,00		69.918.801,63			
5- VALOR MÍNIMO A SER APLICADO ALÉM DO VALOR DESTINADO AO FUNDEB - 5% DE (2.1.1) + (2.2) + (2.3) + (2.4) + (2.5) + (2.7) + 25% DE ((1.1) + (1.2) + (1.3) + (1.4) + (2.1.2) + (2.6))		145.743.124,25		44.413.840,39			
FUNDEB							
RECEITAS RECEBIDAS DO FUNDEB NO EXERCÍCIO		PREVISÃO ATUALIZADA (a)		RECEITAS REALIZADAS Até o Bimestre (b)			
6- RECEITAS RECEBIDAS DO FUNDEB		221.049.586,00		71.597.871,47			
6.1- FUNDEB - Impostos e Transferências de Impostos		216.086.398,00		71.349.542,44			
6.1.1- Principal		214.640.961,00		70.784.240,72			
6.1.2- Rendimentos de Aplicação Financeira		1.445.437,00		565.301,72			
6.1.3- Ressarcimento de recursos do Fundeb							
6.2- FUNDEB - Complementação da União - VAAF				248.329,03			
6.2.1- Principal				248.329,03			
6.2.2- Rendimentos de Aplicação Financeira							
6.2.3- Ressarcimento de recursos do Fundeb							
6.3- FUNDEB - Complementação da União - VAAT							
6.3.1- Principal							
6.3.2- Rendimentos de Aplicação Financeira							
6.3.3- Ressarcimento de recursos do Fundeb							
6.4- FUNDEB - Complementação da União - VAAR		4.963.188,00					
6.4.1- Principal		4.963.187,00					
6.4.2- Rendimentos de Aplicação Financeira		1,00					
6.4.3- Ressarcimento de recursos do Fundeb							
7- RESULTADO LÍQUIDO DAS TRANSFERÊNCIAS DO FUNDEB (6.1.1 - 4)º		23.741.546,00		864.439,09			
8- RECURSOS RECEBIDOS EM EXERCÍCIOS ANTERIORES E NÃO UTILIZADOS (SUPERÁVIT)		VALOR					
8- TOTAL DOS RECURSOS DE SUPERÁVIT							
8.1- SUPERÁVIT DO EXERCÍCIO IMEDIATAMENTE ANTERIOR							
8.2- SUPERÁVIT RESIDUAL DE OUTROS EXERCÍCIOS							
9- TOTAL DOS RECURSOS DO FUNDEB DISPONÍVEIS PARA UTILIZAÇÃO (6+8)		71.597.871,47					
DESPESAS COM RECURSOS DO FUNDEB - (Por Subfunção) 6		DOTAÇÃO ATUALIZADA (c)	DESPESAS EMPENHADAS Até o Bimestre (d)	DESPESAS LIQUIDADAS Até o Bimestre (e)	DESPESAS PAGAS Até o Bimestre (f)	INSCRITAS EM RESTOS A PAGAR NÃO PROCESSADOS (g)	
10- TOTAL DAS DESPESAS COM RECURSOS DO FUNDEB		227.331.342,78	75.812.931,67	75.812.931,67	75.729.908,90		
10.1- PROFISSIONAIS DA EDUCAÇÃO BÁSICA		222.368.154,78	75.812.931,67	75.812.931,67	75.729.908,90		
10.1.1 - Educação Infantil		136.294.183,78	38.886.773,28	38.886.773,28	38.863.210,26		
10.1.2- Ensino Fundamental		86.073.971,00	36.926.158,39	36.926.158,39	36.866.698,64		
10.1.3- Educação de Jovens e Adultos							
10.1.4- Educação Especial							
10.1.5- Administração Geral							
10.2- OUTRAS DESPESAS		4.963.188,00					
10.2.1- Educação Infantil							
10.2.2- Ensino Fundamental		4.963.188,00					
10.2.3- Educação de Jovens e Adultos							
10.2.4- Educação Especial							
10.2.5- Administração Geral							
10.2.6- Transporte (Escolar)							
10.2.7- Outras							
INDICADORES DO FUNDEB							
DESPESAS CUSTEADAS COM RECEITAS DO FUNDEB RECEBIDAS NO EXERCÍCIO		DESPESAS EMPENHADAS Até o Bimestre (d)	DESPESAS LIQUIDADAS Até o Bimestre (e)	DESPESAS PAGAS Até o Bimestre (f)	INSCRITAS EM RESTOS A PAGAR NÃO PROCESSADOS (g)	INSCRITAS EM RESTOS A PAGAR NÃO PROCESSADOS (SEM DISPONIBILIDADE DE CAIXA) (h)	DESPESAS LIQUIDADAS/ EMPENHADAS EM VALOR SUPERIOR AO TOTAL DAS RECEITAS RECEBIDAS NO EXERCÍCIO (i)
11- TOTAL DAS DESPESAS CUSTEADAS COM RECURSOS DO FUNDEB RECEBIDAS NO EXERCÍCIO		69.787.948,49	69.787.948,49	69.704.925,72			
11.1- Total das Despesas custeadas com FUNDEB - Impostos e Transferências de Impostos		69.787.948,49	69.787.948,49	69.704.925,72			
11.2- Total das Despesas custeadas com FUNDEB - Complementação da União - VAAF							
11.3- Total das Despesas custeadas com FUNDEB - Complementação da União - VAAT							
11.4- Total das Despesas custeadas com FUNDEB - Complementação da União - VAAR							
12- TOTAL DAS DESPESAS DO FUNDEB COM PROFISSIONAIS DA EDUCAÇÃO BÁSICA		69.787.948,49	69.787.948,49	69.704.925,72			
13- TOTAL DAS DESPESAS CUSTEADAS COM FUNDEB - COMPLEMENTAÇÃO DA UNIÃO - VAAT APLICADAS NA EDUCAÇÃO INFANTIL							

ANEXO DO(A) PORTARIA Nº260/2026

MUNICÍPIO DE RIO BRANCO - AC						STN/SICONFI
RELATÓRIO RESUMIDO DA EXECUÇÃO ORÇAMENTÁRIA						
RREO - ANEXO 8 - DEMONSTRATIVO DAS RECEITAS E DESPESAS COM MANUTENÇÃO E DESENVOLVIMENTO DO ENSINO - MDE - PODER EXECUTIVO						
ORÇAMENTOS FISCAL E DA SEGURIDADE SOCIAL						
2026 - 2º Bimestre						
RREO - ANEXO 8 (LDB, art. 72)						
INDICADORES DO FUNDEB						
DESPESAS CUSTEADAS COM RECEITAS DO FUNDEB RECEBIDAS NO EXERCÍCIO	DESPESAS EMPENHADAS Até o Bimestre (d)	DESPESAS LIQUIDADAS Até o Bimestre (e)	DESPESAS PAGAS Até o Bimestre (f)	INSCRITAS EM RESTOS A PAGAR NÃO PROCESSADOS (g)	INSCRITAS EM RESTOS A PAGAR NÃO PROCESSADOS (SEM DISPONIBILIDADE DE CAIXA) (h)	DESPESAS LIQUIDADAS/EMPENHADAS EM VALOR SUPERIOR AO TOTAL DAS RECEITAS RECEBIDAS NO EXERCÍCIO (i)
14- TOTAL DAS DESPESAS CUSTEADAS COM FUNDEB - COMPLEMENTAÇÃO DA UNIÃO - VAAT APLICADAS EM DESPESA DE CAPITAL						
INDICADORES - Art. 212-A, inciso XI e § 3º - Constituição Federal ²	VALOR EXIGIDO (j)	VALOR APLICADO (k)	VALOR CONSIDERADO APÓS DEDUÇÕES (l)	% APLICADO (m)		
15- MÍNIMO DE 70% DO FUNDEB NA REMUNERAÇÃO DOS PROFISSIONAIS DA EDUCAÇÃO BÁSICA	50.118.510,03	69.787.948,49	69.787.948,49	97,47		
16- PERCENTUAL DA COMPLEMENTAÇÃO DA UNIÃO AO FUNDEB - VAAT NA EDUCAÇÃO INFANTIL (INDICADOR IE)						
17- MÍNIMO DE 15% DA COMPLEMENTAÇÃO DA UNIÃO AO FUNDEB - VAAT EM DESPESAS DE CAPITAL						
INDICADOR - Art.25, § 3º - Lei nº 14.113, de 2020 - (Máximo de 10% de Superávit) ³	VALOR MÁXIMO PERMITIDO (n)	VALOR NÃO APLICADO (o)	VALOR NÃO APLICADO APÓS AJUSTE (p)	VALOR NÃO APLICADO EXCEDENTE AO MÁXIMO PERMITIDO (q)	% NÃO APLICADO (r)	
18- TOTAL DA RECEITA RECEBIDA E NÃO APLICADA NO EXERCÍCIO	7.159.787,15	1.809.922,08	1.809.922,08		2,53	
INDICADOR - Art.25, § 3º - Lei nº 14.113, de 2020 - (Aplicação do Superávit de Exercício Anterior) ³	VALOR DE SUPERÁVIT PERMITIDO NO EXERCÍCIO ANTERIOR (s)	VALOR NÃO APLICADO NO EXERCÍCIO ANTERIOR (t)	VALOR DE SUPERÁVIT APLICADO ATÉ O PRIMEIRO QUADRIMESTRE (u)	VALOR APLICADO APÓS O PRIMEIRO QUADRIMESTRE (v)	VALOR TOTAL DO SUPERÁVIT NÃO APLICADO ATÉ O FINAL DO EXERCÍCIO (w)	VALOR DE SUPERÁVIT PERMITIDO NO EXERCÍCIO ANTERIOR NÃO APLICADO NO EXERCÍCIO ATUAL (x)
19- TOTAL DAS DESPESAS CUSTEADAS COM SUPERÁVIT DO FUNDEB	21.301.624,13	6.680.625,48	6.024.983,18		655.642,30	655.642,30
DESPESAS COM MANUTENÇÃO E DESENVOLVIMENTO DO ENSINO - MDE - CUSTEADAS COM RECEITAS DE IMPOSTOS (EXCETO FUNDEB)						
DESPESAS COM AÇÕES TÍPICAS DE MDE - RECEITAS DE IMPOSTOS - EXCETO FUNDEB - (Por Área de Atuação) ⁶	DOTAÇÃO ATUALIZADA (c)	DESPESAS EMPENHADAS Até o Bimestre (d)	DESPESAS LIQUIDADAS Até o Bimestre (e)	DESPESAS PAGAS Até o Bimestre (f)	INSCRITAS EM RESTOS A PAGAR NÃO PROCESSADOS (g)	
20- TOTAL DAS DESPESAS COM AÇÕES TÍPICAS DE MDE CUSTEADAS COM RECEITAS DE IMPOSTOS	132.169.301,10	68.255.831,43	46.564.235,56	42.539.039,80		
20.1- Educação Infantil	23.954.834,03	18.970.152,78	5.824.640,79	5.346.853,66		
20.2- Ensino Fundamental	107.811.845,97	49.159.468,96	40.676.954,12	37.130.381,89		
20.3- Educação de Jovens e Adultos	380.185,10	126.209,69	62.640,65	61.804,25		
20.4- Educação Especial	3,00					
20.5- Administração Geral	22.433,00					
20.6- Transporte (Escolar)						
20.7- Outras						
DESPESAS COM MANUTENÇÃO E DESENVOLVIMENTO DO ENSINO - MDE - CUSTEADAS COM RECEITA DE IMPOSTOS E COM RECURSOS DO FUNDEB						
DESPESAS COM AÇÕES TÍPICAS DE MDE - RECEITAS DE IMPOSTOS E RECURSOS DO FUNDEB - (Por Área de Atuação) ⁶	DOTAÇÃO ATUALIZADA (c)	DESPESAS EMPENHADAS Até o Bimestre (d)	DESPESAS LIQUIDADAS Até o Bimestre (e)	DESPESAS PAGAS Até o Bimestre (f)	INSCRITAS EM RESTOS A PAGAR NÃO PROCESSADOS (g)	
21- TOTAL DAS DESPESAS COM AÇÕES TÍPICAS DE MDE CUSTEADAS COM RECEITAS DE IMPOSTOS E FUNDEB	359.500.643,88	144.068.763,10	122.377.167,23	118.268.948,70		
21.1- EDUCAÇÃO INFANTIL	160.255.792,57	57.856.926,06	44.711.414,07	44.210.063,92		
21.1.1- Creche	58.687.089,20	21.187.206,31	16.373.319,82	16.189.725,40		
21.1.2- Pré-escola	101.568.703,37	36.669.719,75	28.338.094,25	28.020.338,52		
21.2- ENSINO FUNDAMENTAL	199.244.851,31	86.211.837,04	77.665.753,16	74.058.884,78		
APURAÇÃO DAS DESPESAS PARA FINS DE LIMITE MÍNIMO CONSTITUCIONAL				VALOR		
22- TOTAL DAS DESPESAS DE MDE CUSTEADAS COM RECURSOS DE IMPOSTOS = L20 (ou e)				46.564.235,56		
23- TOTAL DAS RECEITAS TRANSFERIDAS AO FUNDEB = (L4)				69.919.801,63		
24- (-) RECEITAS DO FUNDEB NÃO UTILIZADAS NO EXERCÍCIO, EM VALOR SUPERIOR A 10% = L18(g)						
25- (-) SUPERÁVIT PERMITIDO NO EXERCÍCIO IMEDIATAMENTE ANTERIOR NÃO APLICADO NO EXERCÍCIO ATUAL = L19(s)				655.642,30		
26- (-) RESTOS A PAGAR NÃO PROCESSADOS INSCRITOS NO EXERCÍCIO SEM DISPONIBILIDADE FINANCEIRA DE RECURSOS DE IMPOSTOS ⁴						
27- (-) CANCELAMENTO, NO EXERCÍCIO, DE RESTOS A PAGAR INSCRITOS COM DISPONIBILIDADE FINANCEIRA DE RECURSOS DE IMPOSTOS VINCULADOS AO ENSINO = (L30. I (af))						
28- TOTAL DAS DESPESAS PARA FINS DE LIMITE (22 + 23 - 24 - 25 - 26 - 27)				115.828.394,89		
APURAÇÃO DO LIMITE MÍNIMO CONSTITUCIONAL ² e 5		VALOR EXIGIDO (z)	VALOR APLICADO (aa)	% APLICADO (ab)		
29- APLICAÇÃO EM MDE SOBRE A RECEITA RESULTANTE DE IMPOSTOS		114.333.642,59	115.828.394,89	25,33		
RESTOS A PAGAR INSCRITOS EM EXERCÍCIOS ANTERIORES DE DESPESAS CONSIDERADAS PARA CUMPRIMENTO DO LIMITE ⁸		SALDO INICIAL (ac)	RP LIQUIDADOS (ad)	RP PAGOS (ae)	RP CANCELADOS (af)	SALDO FINAL (ag) = (ac) - (ae) - (af)
30- RESTOS A PAGAR DE DESPESAS COM MDE						
30.1 - Executadas com Recursos de Impostos e Transferências de Impostos						
30.2 - Executadas com Recursos do FUNDEB - Impostos						
30.3 - Executadas com Recursos do FUNDEB - Complementação da União (VAAT + VAAF + VAAR)						

ANEXO DO(A) PORTARIA Nº260/2026

MUNICÍPIO DE RIO BRANCO - AC		STN/SICONFI			
RELATÓRIO RESUMIDO DA EXECUÇÃO ORÇAMENTÁRIA					
RREO - ANEXO 8 - DEMONSTRATIVO DAS RECEITAS E DESPESAS COM MANUTENÇÃO E DESENVOLVIMENTO DO ENSINO - MDE - PODER EXECUTIVO					
ORÇAMENTOS FISCAL E DA SEGURIDADE SOCIAL					
2026 - 2º Bimestre					
RREO - ANEXO 8 (LDB, art. 72)					
OUTRAS INFORMAÇÕES PARA CONTROLE					
RECEITAS ADICIONAIS PARA FINANCIAMENTO DO ENSINO	PREVISÃO ATUALIZADA (a)	RECEITAS REALIZADAS Até o Bimestre (b)			
31- TOTAL DAS RECEITAS ADICIONAIS PARA FINANCIAMENTO DO ENSINO	25.757.472,00	7.212.713,22			
31.1- RECEITA DE TRANSFERÊNCIAS DO FNDE (INCLUINDO RENDIMENTOS DE APLICAÇÃO FINANCEIRA)	19.330.844,00	7.208.003,66			
31.1.1 - Salário-Educação	13.329.083,00	5.306.025,52			
31.1.2 - PDDE	38.928,00	1.304,76			
31.1.3 - PNAE	4.120.435,00	1.666.936,07			
31.1.4 - PNAIE	470.398,00	130.215,63			
31.1.5 - Outras Transferências do FNDE	1.372.000,00	103.521,68			
31.2- RECEITA DE TRANSFERÊNCIAS DE CONVÊNIO	6.425.628,00	4.709,56			
31.3- RECEITA DE ROYALTIES DESTINADOS À EDUCAÇÃO					
31.4- RECEITA DE OPERAÇÕES DE CRÉDITO VINCULADAS À EDUCAÇÃO					
31.5- RECEITA DE PRECATÓRIOS - FUNDEF E FUNDEB					
31.6- OUTRAS RECEITAS PARA FINANCIAMENTO DO ENSINO	1.000,00				
OUTRAS DESPESAS COM EDUCAÇÃO - (Por Subfunção)6	DOTAÇÃO ATUALIZADA (c)	DESPESAS EMPENHADAS Até o Bimestre (d)	DESPESAS LIQUIDADAS Até o Bimestre (e)	DESPESAS PAGAS Até o Bimestre (f)	INSCRITAS EM RESTOS A PAGAR NÃO PROCESSADOS (g)
32- TOTAL DAS OUTRAS DESPESAS COM EDUCAÇÃO	53.429.983,69	27.009.899,77	14.544.951,39	14.070.581,96	
32.1- EDUCAÇÃO INFANTIL	9.911.298,82	6.360.086,25	1.773.292,15	1.590.202,93	
32.2- ENSINO FUNDAMENTAL	34.794.336,87	18.421.514,52	11.446.253,23	11.229.838,90	
32.3- ENSINO MÉDIO					
32.4- ENSINO SUPERIOR					
32.5- ENSINO PROFISSIONAL					
32.6- EDUCAÇÃO DE JOVENS E ADULTOS	1,00				
32.7- EDUCAÇÃO ESPECIAL					
32.8- OUTRAS	8.724.347,00	2.228.299,00	1.325.404,01	1.250.540,13	
TOTAL GERAL DAS DESPESAS COM EDUCAÇÃO	DOTAÇÃO ATUALIZADA (c)	DESPESAS EMPENHADAS Até o Bimestre (d)	DESPESAS LIQUIDADAS Até o Bimestre (e)	DESPESAS PAGAS Até o Bimestre (f)	INSCRITAS EM RESTOS A PAGAR NÃO PROCESSADOS (g)
33- TOTAL GERAL DAS DESPESAS COM EDUCAÇÃO (10 + 20 + 32)	420.439.059,57	177.194.733,87	138.622.748,89	133.599.109,91	
33.1- Despesas Correntes	413.034.541,32	173.729.914,35	138.407.698,77	133.384.059,79	
33.1.1- Pessoal Ativo	309.496.136,88	110.586.772,25	110.573.733,22	107.281.829,13	
33.1.2- Pessoal Inativo					
33.1.3- Transferências às instituições comunitárias, confessionais ou filantrópicas sem fins lucrativos	7.175.496,00	6.116.071,00	1.700.630,27	1.259.579,25	
33.1.4- Outras Despesas Correntes	96.362.908,44	57.027.071,10	26.133.335,28	24.842.651,41	
33.2- Despesas de Capital	7.604.518,25	3.464.819,52	215.050,12	215.050,12	
33.2.1- Transferências às instituições comunitárias, confessionais ou filantrópicas sem fins lucrativos	532.936,00				
33.2.2- Outras Despesas de Capital	7.071.582,25	3.464.819,52	215.050,12	215.050,12	
CONTROLE DA DISPONIBILIDADE FINANCEIRA E CONCILIAÇÃO BANCÁRIA	FUNDEB (ah)	SALÁRIO EDUCAÇÃO (ai)			
34- DISPONIBILIDADE FINANCEIRA EM 31 DE DEZEMBRO DE 2025		6.680.737,43			
35- (+) INGRESSO DE RECURSOS ATÉ O BIMESTRE (orçamentário)		71.597.871,47			
36- (-) PAGAMENTOS EFETUADOS ATÉ O BIMESTRE (orçamentário e restos a pagar)		75.729.908,90			
37- (=) DISPONIBILIDADE FINANCEIRA ATÉ O BIMESTRE		2.548.700,00			
38- (+) AJUSTES POSITIVOS (RETENÇÕES E OUTROS VALORES EXTRAORÇAMENTÁRIOS)					
39- (-) AJUSTES NEGATIVOS (OUTROS VALORES EXTRAORÇAMENTÁRIOS)					
40- (=) SALDO FINANCEIRO CONCILIADO (Saldo Bancário)		2.548.700,00			

FONTE: Sistema de Administração de Finanças Públicas, Unidade Responsável: RTA, Emissão: 25/05/2026 13:59:36

<p>ALYSSON BESTENE LINS:3914146222 0</p> <p>Assinado de forma digital por ALYSSON BESTENE LINS:3914146222 Dados: 2026.06.01 09:14:56 -05'00'</p>	<p>WILSON JOSE DAS CHAGAS SENA LEITE:43507018268</p> <p>Assinado de forma digital por WILSON JOSE DAS CHAGAS SENA LEITE:43507018268 Dados: 2026.06.01 09:37:44 -05'00'</p>	<p>CARLOS FABIO ALVES MONTEIRO PEREIRA:79959830268</p> <p>Assinado de forma digital por CARLOS FABIO ALVES MONTEIRO PEREIRA:79959830268 Dados: 2026.06.01 10:04:38 -05'00'</p>
--	--	--

ANEXO DO(A) PORTARIA Nº260/2026

MUNICÍPIO DE RIO BRANCO - AC						STN/SICONFI
RELATÓRIO DE DEMONSTRATIVO DAS RECEITAS E DESPESAS COM AÇÕES E SERVIÇOS PÚBLICOS DE SAÚDE						
RREO - ANEXO 12 - DEMONSTRATIVO DAS RECEITAS E DESPESAS COM AÇÕES E SERVIÇOS PÚBLICOS DE SAÚDE						
ORÇAMENTOS FISCAL E DA SEGURIDADE SOCIAL						
2026 - 2º Bimestre						
RREO - ANEXO XII (LC nº 141/2012 art.35)						
RECEITAS RESULTANTES DE IMPOSTOS E TRANSFERÊNCIAS CONSTITUCIONAIS E LEGAIS	PREVISÃO INICIAL	PREVISÃO ATUALIZADA (a)	RECEITAS REALIZADAS			
			Até o Bimestre (b)	% (b/a) x 100		
RECEITA DE IMPOSTOS (I)	316.938.031,00	316.938.031,00	108.546.851,62	34,25		
Receita Resultante do Imposto Predial e Territorial Urbano - IPTU	61.486.855,00	61.486.855,00	29.699.659,56	48,30		
Receita Resultante do Imposto sobre Serviços de Qualquer Natureza - ITBI	11.607.160,00	11.607.160,00	2.499.781,26	21,54		
Receita Resultante do Imposto sobre Serviços de Qualquer Natureza - ISS	163.512.124,00	163.512.124,00	52.398.291,67	32,05		
Receita Resultante do Imposto sobre a Renda e Proventos de Qualquer Natureza Retido na Fonte - IRRF	80.331.892,00	80.331.892,00	23.949.119,13	29,81		
RECEITA DE TRANSFERÊNCIAS CONSTITUCIONAIS E LEGAIS (II)	954.497.105,00	954.497.105,00	349.599.010,99	36,63		
Cota-Parte FPM	667.737.670,00	667.737.670,00	244.407.395,77	36,60		
Cota-Parte ITR	59.595,00	59.595,00	29.704,53	49,84		
Cota-Parte IPVA	52.586.315,00	52.586.315,00	21.177.696,87	40,27		
Cota-Parte ICMS	233.948.185,00	233.948.185,00	83.899.553,82	35,86		
Cota-Parte IPI - Exportação	165.340,00	165.340,00	84.660,00	51,20		
Outras Transferências ou Compensações Financeiras Provenientes de Impostos e Transferências Constitucionais						
TOTAL DAS RECEITAS RESULTANTES DE IMPOSTOS E TRANSFERÊNCIAS CONSTITUCIONAIS E LEGAIS - (II) = (I) + (II)	1.271.435.136,00	1.271.435.136,00	458.145.862,61	36,03		

DESPESAS COM AÇÕES E SERVIÇOS PÚBLICOS DE SAÚDE (ASPS) - POR SUBFUNÇÃO E CATEGORIA ECONÔMICA	DOTAÇÃO INICIAL	DOTAÇÃO ATUALIZADA (e)	DESPESAS EMPENHADAS		DESPESAS LIQUIDADAS		DESPESAS PAGAS		Inscritas em Restos a Pagar não Processados (g)
			Até o bimestre (d)	% (d/e) x 100	Até o bimestre (e)	% (e/e) x 100	Até o bimestre (f)	% (f/e) x 100	
ATENÇÃO BÁSICA (IV)	193.810.828,00	193.810.828,00	72.602.975,45	37,46	65.608.668,26	33,85	60.256.073,31	31,09	
Despesas Correntes	186.800.823,00	186.800.823,00	72.383.110,52	38,75	65.542.964,50	35,09	60.190.369,55	32,22	
Despesas de Capital	7.010.005,00	7.010.005,00	219.864,93	3,14	65.703,76	0,94	65.703,76	0,94	
ASSISTÊNCIA HOSPITALAR E AMBULATORIAL (V)	3,00	3,00							
Despesas Correntes	2,00	2,00							
Despesas de Capital	1,00	1,00							
SUPORTE PROFILÁTICO E TERAPÊUTICO (VI)	10.030.003,00	10.030.003,00	7.946.964,00	79,23					
Despesas Correntes	10.030.002,00	10.030.002,00	7.946.964,00	79,23					
Despesas de Capital	1,00	1,00							
VIGILÂNCIA SANITÁRIA (VII)									
Despesas Correntes									
Despesas de Capital									
VIGILÂNCIA EPIDEMIOLÓGICA (VIII)	900.002,00	900.002,00							
Despesas Correntes	900.001,00	900.001,00							
Despesas de Capital	1,00	1,00							
ALIMENTAÇÃO E NUTRIÇÃO (IX)									
Despesas de Capital									
OUTRAS SUBFUNÇÕES (X)	1,00	1,00							
Despesas Correntes	1,00	1,00							
Despesas de Capital									
TOTAL (XI) = (IV + V + VI + VII + VIII + IX + X)	204.740.837,00	204.740.837,00	80.549.939,45	39,34	65.608.668,26	32,04	60.256.073,31	29,43	

APURAÇÃO DO CUMPRIMENTO DO LIMITE MÍNIMO PARA APLICAÇÃO EM ASPS	DESPESAS EMPENHADAS (d)	DESPESAS LIQUIDADAS (e)	DESPESAS PAGAS (f)
Total das Despesas com ASPS (XII) = (XI)	80.549.939,45	65.608.668,26	60.256.073,31
(-) Restos a Pagar Não Processados Inscritos Indevidamente no Exercício sem Disponibilidade Financeira (XIII)			
(-) Despesas Custeadas com Recursos Vinculados à Partida do Percentual Mínimo que não foi Aplicada em ASPS em Exercícios Anteriores (XIV)			
(-) Despesas Custeadas com Disponibilidade de Caixa Vinculada aos Restos a Pagar Cancelados (XV)			
(=) VALOR APLICADO EM ASPS (XVI) = (XII - XIII - XIV - XV)	80.549.939,45	65.608.668,26	60.256.073,31
Despesa Mínima a ser Aplicada em ASPS (XVII) = (II) x 15% (LC 141/2012)			68.721.879,39
Despesa Mínima a ser Aplicada em ASPS (XVII) = (II) x % (Lei Orgânica Municipal)			
Diferença entre o Valor Aplicado e a Despesa Mínima a ser Aplicada (XVIII) = (XVI) (d ou e) - (XVII)	11.828.060,06	(3.113.211,13)	(8.465.806,08)
Limite não Cumprido (XIX) = (XVIII) (Quando valor for inferior a zero)			
PERCENTUAL DA RECEITA DE IMPOSTOS E TRANSFERÊNCIAS CONSTITUCIONAIS E LEGAIS APLICADO EM ASPS (XVI / (II) * 100 (mínimo de 15% conforme LC nº 141/2012 ou % da Lei Orgânica Municipal)	17,58	14,32	

CONTROLE DO VALOR REFERENTE AO PERCENTUAL MÍNIMO NÃO CUMPRIDO EM EXERCÍCIOS ANTERIORES PARA FINS DE APLICAÇÃO DOS RECURSOS VINCULADOS CONFORME ARTIGOS 25 E 26 DA LC 141/2012 LIMITE	LIMITE NÃO CUMPRIDO				
	CUMPRIDOSaldo Inicial (no exercício atual) (h)	Despesas Custeadas no Exercício de Referência			Saldo Final (não aplicado) (i) = (h - (j ou k))
		Empenhadas (j)	Liquidadas (l)	Pagas (k)	
Diferença de limite não cumprido em 2026 (saldo final = XIXd)					
Diferença de limite não cumprido em 2025 (saldo inicial igual ao saldo final do demonstrativo do exercício anterior)					
Diferença de limite não cumprido em Exercícios Anteriores (saldo inicial igual ao saldo final do demonstrativo do exercício anterior)					
TOTAL DA DIFERENÇA DE LIMITE NÃO CUMPRIDO EM EXERCÍCIOS ANTERIORES (XX)					

EXECUÇÃO DE RESTOS A PAGAR										
EXERCÍCIO DO EMPENHO²	Valor Mínimo para aplicação em ASPS (m)	Valor aplicado no exercício (a)	Valor aplicado além do limite mínimo (o) = (n - m), se < 0, então (o) = 0	Total inscrito em RP no exercício (p)	RPNP Inscritos Indevidamente no Exercício sem Disponibilidade Financeira q = (XIII)d	Valor inscrito em RP considerado no Limite (r) = (p - (o + q)) se < 0, então (r) = 0	Total de RP pagos (s)	Total de RP a pagar (t) = (p) - (s) - (u)	Total de RP cancelados ou prescritos (u)	Diferença entre o valor aplicado além do limite e o total de RP cancelados (v) = (o + q) - (u)
Empenhos de 2026	68.721.879,39	65.608.668,26								
Empenhos de 2025	193.555.528,08	226.344.789,85	32.789.261,77	6.697.157,40				6.697.157,40		32.789.261,77
Empenhos de 2024	181.086.631,18	222.534.179,48	41.447.548,30	5.243.339,12			3.832.923,92		1.410.415,20	40.037.133,10
Empenhos de 2023	171.506.800,95	197.898.017,06	26.391.216,11	8.004.175,44			5.368.911,95		2.635.263,49	23.755.952,62
Empenhos de 2022 e anteriores	868.602.808,03	906.590.009,75	37.987.201,72	59.977.189,25			21.989.987,53	49.022.590,81	10.954.598,44	27.032.603,28

TOTAL DOS RESTOS A PAGAR CANCELADOS OU PRESCRITOS ATÉ O FINAL DO EXERCÍCIO ATUAL QUE AFETARAM O CUMPRIMENTO DO LIMITE (XXI) (soma dos saldos negativos da coluna "v")	
TOTAL DOS RESTOS A PAGAR CANCELADOS OU PRESCRITOS ATÉ O FINAL DO EXERCÍCIO ANTERIOR QUE AFETARAM O CUMPRIMENTO DO LIMITE (XXII) (valor informado no demonstrativo do exercício anterior)	
TOTAL DOS RESTOS A PAGAR CANCELADOS OU PRESCRITOS NO EXERCÍCIO ATUAL QUE AFETARAM O CUMPRIMENTO DO LIMITE (XXIII) = (XXI - XXII) (Artigo 24 § 1º e 2º da LC 141/2012)	

ANEXO DO(A) PORTARIA Nº260/2026

MUNICÍPIO DE RIO BRANCO - AC	STN/SICONFI
RELATÓRIO DE DEMONSTRATIVO DAS RECEITAS E DESPESAS COM AÇÕES E SERVIÇOS PÚBLICOS DE SAÚDE	
RREO - ANEXO 12 - DEMONSTRATIVO DAS RECEITAS E DESPESAS COM AÇÕES E SERVIÇOS PÚBLICOS DE SAÚDE	
ORÇAMENTOS FISCAL E DA SEGURIDADE SOCIAL	
2026 - 2º Bimestre	
RREO - ANEXO XII (LC nº 141/2012 art.35)	

CONTROLE DE RESTOS A PAGAR CANCELADOS OU PRESCRITOS CONSIDERADOS PARA FINS DE APLICAÇÃO DA DISPONIBILIDADE DE CAIXA CONFORME ARTIGO 24§ 1º e 2º DA LC 141/2012 RESTOS	RESTOS A PAGAR CANCELADOS OU PRESCRITOS				Saldo Final (não aplicado) (aa) = (w - (x ou y))
	Saldo Inicial (w)	Despesas Custeadas no Exercício de Referência			
		Empenhadas (x)	Liquidadas (y)	Pagas (z)	
Restos a pagar cancelados ou prescritos em 2026 a serem compensados (XXIV) (saldo inicial = XXII)					
Restos a pagar cancelados ou prescritos em 2025 a serem compensados (XXV) (saldo inicial igual ao saldo final do demonstrativo do exercício anterior)					
Restos a pagar cancelados ou prescritos em exercícios anteriores a serem compensados (XXVI) (saldo inicial igual ao saldo final do demonstrativo do exercício anterior)					
TOTAL DE RESTOS A PAGAR CANCELADOS OU PRESCRITOS A COMPENSAR (XXVII)					

RECEITAS ADICIONAIS PARA O FINANCIAMENTO DA SAÚDE NÃO COMPUTADAS NO CÁLCULO DO MÍNIMO	PREVISÃO INICIAL	PREVISÃO ATUALIZADA (a)	RECEITAS REALIZADAS	
			Até o Bimestre (b)	% (b/a) x 100
RECEITAS DE TRANSFERÊNCIAS PARA A SAÚDE (XXVIII)	154.761.842,00	154.761.842,00	46.124.703,45	29,80
Provenientes da União	153.641.502,00	153.641.502,00	46.097.470,76	30,00
Provenientes dos Estados	1.120.340,00	1.120.340,00	27.232,69	2,43
Provenientes de Outros Municípios				
RECEITA DE OPERAÇÕES DE CRÉDITO INTERNAS E EXTERNAS VINCULADAS À SAÚDE (XXIX)				
OUTRAS RECEITAS (XXX)	4,00	4,00		
TOTAL DE RECEITAS ADICIONAIS PARA FINANCIAMENTO DA SAÚDE (XXXI) = (XXVIII + XXIX + XXX)	154.761.846,00	154.761.846,00	46.124.703,45	29,80

DESPESAS COM SAÚDE POR SUBFUNÇÕES E CATEGORIA ECONÔMICA NÃO COMPUTADAS NO CÁLCULO DO MÍNIMO	DOTAÇÃO INICIAL	DOTAÇÃO ATUALIZADA (c)	DESPESAS EMPENHADAS		DESPESAS LIQUIDADAS		DESPESAS PAGAS		Inscritas em Restos a Pagar não Processados (g)
			Até o bimestre (d)	% (d/c) x 100	Até o bimestre (e)	% (e/c) x 100	Até o bimestre (f)	% (f/c) x 100	
ATENÇÃO BÁSICA (XXXII)	145.531.538,00	155.028.213,63	36.138.316,11	23,31	22.361.960,31	14,42	21.915.555,46	14,14	
Despesas Correntes	131.386.540,00	140.883.215,63	36.138.316,11	25,65	22.361.960,31	15,87	21.915.555,46	15,56	
Despesas de Capital	14.144.998,00	14.144.998,00							
ASSISTÊNCIA HOSPITALAR E AMBULATORIAL (XXXIII)	7.815.002,00	7.815.002,00	2.074.226,06	26,54	1.042.350,60	13,34	234.370,53	3,00	
Despesas Correntes	7.815.001,00	7.815.001,00	2.074.226,06	26,54	1.042.350,60	13,34	234.370,53	3,00	
Despesas de Capital	1,00	1,00							
SUporte profilático e terapêutico (XXXIV)	4.510.258,00	4.510.258,00	94.373,40	2,09					
Despesas Correntes	4.510.257,00	4.510.257,00	94.373,40	2,09					
Despesas de Capital	1,00	1,00							
VIGILÂNCIA SANITÁRIA (XXXV)									
Despesas Correntes									
Despesas de Capital									
VIGILÂNCIA EPIDEMIOLÓGICA (XXXVI)	12.662.001,00	12.662.001,00	3.177.964,77	25,10	2.417.104,27	19,09	2.417.104,27	19,09	
Despesas Correntes	10.662.001,00	10.662.001,00	3.177.964,77	29,81	2.417.104,27	22,67	2.417.104,27	22,67	
Despesas de Capital	2.000.000,00	2.000.000,00							
ALIMENTAÇÃO E NUTRIÇÃO (XXXVII)									
Despesas Correntes									
Despesas de Capital									
OUTRAS SUBFUNÇÕES (XXXVIII)									
Despesas Correntes									
Despesas de Capital									
TOTAL DAS DESPESAS NÃO COMPUTADAS NO CÁLCULO DO MÍNIMO (XXXIX) = (XXXII + XXXIII + XXXIV + XXXV + XXXVI + XXXVII + XXXVIII)	170.518.799,00	180.015.474,63	41.484.880,34	23,05	25.821.415,18	14,34	24.567.030,26	13,65	

DESPESAS TOTAIS COM SAÚDE	DOTAÇÃO INICIAL	DOTAÇÃO ATUALIZADA (c)	DESPESAS EMPENHADAS		DESPESAS LIQUIDADAS		DESPESAS PAGAS		Inscritas em Restos a Pagar não Processados (g)
			Até o bimestre (d)	% (d/c) x 100	Até o bimestre (e)	% (e/c) x 100	Até o bimestre (f)	% (f/c) x 100	
ATENÇÃO BÁSICA (XL) = (IV + XXXII)	339.342.366,00	348.839.041,63	108.741.291,56	31,17	87.970.628,57	25,22	82.171.628,77	23,56	
ASSISTÊNCIA HOSPITALAR E AMBULATORIAL (XL) = (V + XXXIII)	7.815.005,00	7.815.005,00	2.074.226,06	26,54	1.042.350,60	13,34	234.370,53	3,00	
SUporte profilático e terapêutico (XL) = (VI + XXXIV)	14.540.261,00	14.540.261,00	8.041.337,40	55,30					
VIGILÂNCIA SANITÁRIA (XL) = (VII + XXXV)									
VIGILÂNCIA EPIDEMIOLÓGICA (XL) = (VIII + XXXVI)	13.562.003,00	13.562.003,00	3.177.964,77	23,43	2.417.104,27	17,82	2.417.104,27	17,82	
ALIMENTAÇÃO E NUTRIÇÃO (XL) = (XIX + XXXVII)									
OUTRAS SUBFUNÇÕES (XL) = (X + XXXVIII)	1,00	1,00							
TOTAL DAS DESPESAS COM SAÚDE (XLVII) = (XI + XXXIX)	375.259.636,00	384.756.311,63	122.034.819,79	31,72	91.430.083,44	23,76	84.823.103,57	22,05	

FONTE: Sistema de Administração de Finanças Públicas, Unidade Responsável: Secretaria Municipal de Finanças - SEFIN, Emissão: 01/06/2026 09:12:49

ALYSSON BESTENE LINS:391414622 20	Assinado de forma digital por ALYSSON BESTENE LINS:39141462220 Dados: 2026.06.01 09:15:35 -05'00'	WILSON JOSE DAS CHAGAS SENA LEITE LEITE:43507018268	Assinado de forma digital por WILSON JOSE DAS CHAGAS SENA LEITE-43507018268 Dados: 2026.06.01 09:38:56 -05'00'	CARLOS FABIO ALVES MONTEIRO PEREIRA PEREIRA:7995983026 8	Assinado de forma digital por CARLOS FABIO ALVES MONTEIRO PEREIRA-79959830268 Dados: 2026.06.01 10:05:44 -05'00'
--	---	---	---	---	---

ANEXO DO(A) PORTARIA Nº260/2026

MUNICÍPIO DE RIO BRANCO - AC RELATÓRIO DE DEMONSTRATIVO DAS RECEITAS E DESPESAS COM AÇÕES E SERVIÇOS PÚBLICOS DE SAÚDE RREO - ANEXO 12 - DEMONSTRATIVO DAS RECEITAS E DESPESAS COM AÇÕES E SERVIÇOS PÚBLICOS DE SAÚDE ORÇAMENTOS FISCAL E DA SEGURIDADE SOCIAL 2026 - 2º Bimestre RREO - ANEXO XII (LC nº 141/2012 art.35)	STN/SICONFI

ANEXO DO(A) PORTARIA Nº260/2026

 Sistema de Informações Contábeis e Fiscais do Setor Público Brasileiro TESOURO NACIONAL	Relatório Resumido de Execução Orçamentária
	Prefeitura Municipal de Rio Branco - AC (Poder Executivo)
	Orçamentos Fiscal e da Seguridade Social
	CNPJ:
	Exercício: 2026
Período de referência: 2º bimestre	

RREO-Anexo 01 | Tabela 1.0 - Balanço Orçamentário

Receitas Orçamentárias	Estágios da Receita Orçamentária						SALDO (a-c)
	PREVISÃO INICIAL	PREVISÃO ATUALIZADA (a)	RECEITAS REALIZADAS		% (c/a)		
			No Bimestre (b)	% (b/a)			
RECEITAS ORÇAMENTÁRIAS							
RECEITAS (EXCETO INTRA-ORÇAMENTÁRIAS) (I)	2.188.945.875,00	2.188.031.191,73	686.843.625,77	23,43	31,81	1.476.987.765,97	
RECEITAS CORRENTES	1.907.785.110,00	1.907.785.110,00	499.849.094,10	26,19	35,68	1.227.006.407,25	
IMPOSTOS, TAXAS E CONTRIBUIÇÕES DE MELHORIA	341.693.513,00	341.693.513,00	71.533.649,09	20,94	35,01	222.086.727,76	
IMPOSTOS	316.938.031,00	316.938.031,00	66.493.956,49	20,98	34,25	208.391.175,38	
Taxas	24.755.482,00	24.755.482,00	5.039.693,60	20,36	44,76	13.675.548,38	
Contribuição de Melhoria							
CONTRIBUIÇÕES	73.935.351,00	73.935.351,00	17.988.985,08	24,30	34,94	48.099.176,30	
Contribuições Sociais	46.511.601,00	46.511.601,00	10.342.104,81	22,72	34,52	29.801.603,12	
Contribuições Econômicas							
Contribuições para Entidades Privadas de Serviço Social e de Formação Profissional							
Contribuição para o Custeio do Serviço de Iluminação Pública	28.423.750,00	28.423.750,00	7.626.880,27	26,83	35,63	18.297.673,18	
RECEITA PATRIMONIAL	138.312.876,00	138.312.876,00	69.392.972,60	50,14	67,10	45.503.914,21	
Exploração do Patrimônio Imobiliário do Estado	1.836.671,00	1.536.671,00	413.169,24	22,69	35,07	997.702,28	
Valores Imobiliários	134.876.263,00	134.876.263,00	68.341.249,35	50,67	67,96	43.215.925,20	
Delegação de Serviços Públicos Mediante Concessão, Permissão, Autorização ou Licença	224.758,00	224.758,00	75.834,14	33,74	37,75	139.922,80	
Exploração de Recursos Naturais							
Exploração do Patrimônio Intangível							
Cessão de Direitos	1.673.184,00	1.673.184,00	522.719,87	31,24	31,24	1.150.464,13	
Demais Receitas Patrimoniais							
RECEITA AGROPECUÁRIA							
RECEITA INDUSTRIAL							
RECEITA DE SERVIÇOS	500.000,00	500.000,00	0,00	0,00	0,00	500.000,00	
Serviços Administrativos e Comerciais Gerais	85.756.833,00	85.756.833,00	17.467.290,98	20,37	28,53	61.288.246,57	
Serviços e Atividades Referentes à Navegação e ao Transporte	534.191,00	534.191,00	157.295,10	29,46	67,69	172.600,07	
Serviços e Atividades Referentes à Saúde							
Serviços e Atividades Financeiras							
Outros Serviços	85.222.642,00	85.222.642,00	17.309.995,88	20,31	28,29	61.115.946,50	
TRANSFERÊNCIAS CORRENTES	1.245.325.494,00	1.245.325.494,00	317.695.967,40	25,51	32,96	834.807.738,57	
Transferências da União e de suas Entidades	796.825.978,00	796.825.978,00	200.757.435,61	25,19	32,05	541.475.741,75	
Transferências dos Estados e do Distrito Federal e de suas Entidades	233.856.545,00	233.856.545,00	62.756.566,09	26,84	36,08	149.475.276,54	
Transferências dos Municípios e de suas Entidades							
Transferências de Instituições Privadas							
Transferências de Outras Instituições Públicas	214.640.961,00	214.640.961,00	54.181.595,70	25,24	32,98	143.866.720,28	
Transferências do Exterior							
Demais Transferências Correntes	22.261.053,00	22.261.053,00	5.630.578,95	25,29	33,78	14.740.603,84	
OUTRAS RECEITAS CORRENTES	2.246.572,00	2.246.572,00	404.756,83	18,02	27,82	1.621.506,67	
Multas Administrativas, Contratuais e Judiciais	3.059.239,00	3.059.239,00	915.330,51	29,93	36,99	1.926.873,95	
Indenizações, Restituições e Ressarcimentos	631.095,00	631.095,00	164.823,42	26,12	43,20	388.487,23	
Bens, Direitos e Valores Incorporados ao Patrimônio Público							
Multas e Juros de Mora das Receitas de Capital							
Demais Receitas Correntes	16.325.147,00	16.325.147,00	4.146.669,19	25,39	33,64	10.833.735,99	

ANEXO DO(A) PORTARIA Nº260/2026


 Sistema de Informações Contábeis e Fiscais do Setor Público Brasileiro TESOURO NACIONAL	Relatório Resumido de Execução Orçamentária
	Prefeitura Municipal de Rio Branco - AC (Poder Executivo)
	Orçamentos Fiscal e da Seguridade Social
	CNPJ:
	Exercício: 2026
Período de referência: 2º bimestre	

Receitas Orçamentárias	Estágios da Receita Orçamentária						SALDO (a-c)
	PREVISÃO INICIAL	PREVISÃO ATUALIZADA (e)	No Bimestre (b)	% (b/a)	RECEITAS REALIZADAS ATÉ O BIMESTRE (c)	% (c/a)	
RECEITAS DE CAPITAL	251.060.765,00	258.246.081,73	7.894.561,67	3,06	8.284.723,01	3,21	249.961.358,72
OPERações DE CRÉDITO	67.000.000,00	67.000.000,00	0,00	0,00	0,00	0,00	67.000.000,00
Operações de Crédito - Mercado Interno	67.000.000,00	67.000.000,00	0,00	0,00	0,00	0,00	67.000.000,00
Operações de Crédito - Mercado Externo	0,00	0,00	0,00	0,00	0,00	0,00	0,00
ALIE NAÇÃO DE BENS	1,00	1,00	0,00	0,00	0,00	0,00	1,00
Alienação de Bens Móveis	1,00	1,00	0,00	0,00	0,00	0,00	1,00
Alienação de Bens Imóveis	0,00	0,00	0,00	0,00	0,00	0,00	0,00
Alienação de Bens Intangíveis	0,00	0,00	0,00	0,00	0,00	0,00	0,00
AMORTIZAÇÕES DE EMPRÉSTIMOS	0,00	0,00	0,00	0,00	0,00	0,00	0,00
TRANSFERÊNCIAS DE CAPITAL	194.060.764,00	191.246.080,73	7.894.561,67	4,13	8.284.723,01	4,33	182.961.357,72
TRANSFERÊNCIAS DA UNIÃO E DE SUAS ENTIDADES	183.940.763,00	191.126.079,73	7.894.561,67	4,33	8.284.723,01	4,53	182.841.356,72
Transferências dos Estados e do Distrito Federal e de suas Entidades	120.001,00	120.001,00	0,00	0,00	0,00	0,00	120.001,00
Transferências dos Municípios e de suas Entidades	0,00	0,00	0,00	0,00	0,00	0,00	0,00
Transferências de Instituições Privadas	0,00	0,00	0,00	0,00	0,00	0,00	0,00
Transferências de Outras Instituições Públicas	0,00	0,00	0,00	0,00	0,00	0,00	0,00
Transferências do Exterior	0,00	0,00	0,00	0,00	0,00	0,00	0,00
Demais Transferências de Capital	0,00	0,00	0,00	0,00	0,00	0,00	0,00
OUTRAS RECEITAS DE CAPITAL	0,00	0,00	0,00	0,00	0,00	0,00	0,00
Integralização do Capital Social	0,00	0,00	0,00	0,00	0,00	0,00	0,00
Renúnciação das Disponibilidades do Tesouro	0,00	0,00	0,00	0,00	0,00	0,00	0,00
Resgate de Títulos do Tesouro	0,00	0,00	0,00	0,00	0,00	0,00	0,00
Demais Receitas de Capital	0,00	0,00	0,00	0,00	0,00	0,00	0,00
RECEITAS (INTRA-ORÇAMENTÁRIAS) (II)	262.822.299,00	262.822.299,00	39.911.461,34	15,19	56.047.393,94	22,47	203.774.905,06
SUBTOTAL DAS RECEITAS (III) = (I + II)	2.421.668.174,00	2.428.863.490,73	547.465.077,11	22,54	748.110.819,70	30,80	1.680.742.671,03
OPERações DE CRÉDITO/REFINANCIAMENTO (IV)	0,00	0,00	0,00	0,00	0,00	0,00	0,00
Operações de Crédito - Mercado Interno	0,00	0,00	0,00	0,00	0,00	0,00	0,00
Mobilizatião	0,00	0,00	0,00	0,00	0,00	0,00	0,00
Contratual	0,00	0,00	0,00	0,00	0,00	0,00	0,00
Operações de Crédito - Mercado Externo	0,00	0,00	0,00	0,00	0,00	0,00	0,00
Mobilizatião	0,00	0,00	0,00	0,00	0,00	0,00	0,00
Contratual	0,00	0,00	0,00	0,00	0,00	0,00	0,00
TOTAL DAS RECEITAS (V) = (III + IV)	2.421.668.174,00	2.428.863.490,73	547.465.077,11	22,54	748.110.819,70	30,80	1.680.742.671,03
DÉFICIT (VI)	0,00	0,00	0,00	0,00	0,00	0,00	0,00
TOTAL COM DÉFICIT (VII) = (V + VI)	2.421.668.174,00	2.428.863.490,73	547.465.077,11	22,54	748.110.819,70	30,80	1.680.742.671,03
SALDOS DE EXERCÍCIOS ANTERIORES	78.455.030,73	78.455.030,73	0,00	0,00	0,00	0,00	78.455.030,73
Recursos Antecidados em Exercícios Anteriores - RPPS	0,00	0,00	0,00	0,00	0,00	0,00	0,00
Superávit Financeiro Utilizado para Créditos Adicionais	78.455.030,73	78.455.030,73	0,00	0,00	0,00	0,00	78.455.030,73

RREO-Anexo 01 | Tabela 1.0 - Balanço Orçamentário

Despesas Orçamentárias	Estágios da Despesa Orçamentária						INSCRITAS EM RESTOS A PAGAR NÃO PROCESSADOS (k)
	DOTAÇÃO INICIAL (g)	DOTAÇÃO ATUALIZADA (e)	DESPESAS EMPENHADAS NO BIMESTRE	DESPESAS LIQUIDADAS NO BIMESTRE	SALDO (g) = (e-f)	DESPESAS PAGAS ATÉ O BIMESTRE (j)	
Despesas Orçamentárias	2.133.579.335,00	2.212.626.331,70	362.269.463,36	819.776.758,05	1.392.846.773,65	318.138.620,21	501.587.762,00
DESPESAS (EXCETO INTRA-ORÇAMENTÁRIAS) (VIII)	0,00	0,00	0,00	0,00	0,00	0,00	0,00
DESPESAS EMPENHADAS ATÉ O BIMESTRE (f)	0,00	0,00	362.269.463,36	819.776.758,05	1.392.846.773,65	318.138.620,21	501.587.762,00
DESPESAS LIQUIDADAS ATÉ O BIMESTRE (h)	0,00	0,00	0,00	0,00	0,00	0,00	0,00
SALDO (g) = (e-f)	0,00	0,00	0,00	0,00	0,00	0,00	0,00
DESPESAS PAGAS ATÉ O BIMESTRE (j)	0,00	0,00	0,00	0,00	0,00	0,00	0,00
INSCRITAS EM RESTOS A PAGAR NÃO PROCESSADOS (k)	0,00	0,00	0,00	0,00	0,00	0,00	0,00

ANEXO DO(A) PORTARIA Nº260/2026



Sistema de Informações Contábeis e Fiscais do Setor Público Brasileiro


Relatório Resumido de Execução Orçamentária
Prefeitura Municipal de Rio Branco - AC (Poder Executivo)
Orçamentos Fiscal e da Seguridade Social
CNPJ:
Exercício: 2026
Período de referência: 2º bimestre

Despesas Orçamentárias	Estágios da Despesa Orçamentária						DESPESAS PAGAS ATÉ O BIMESTRE (j)	INSCRITAS EM RESTOS A PAGAR NÃO PROCESSADOS (k)	
	DOTAÇÃO INICIAL (i)	DOTAÇÃO ATUALIZADA (e)	DESPESAS EMPENHADAS NO BIMESTRE (f)	DESPESAS EMPENHADAS ATÉ O BIMESTRE (g)	SALDO (h) = (e-f)	DESPESAS LIQUIDADAS NO BIMESTRE (i)			DESPESAS LIQUIDADAS ATÉ O BIMESTRE (n)
DESPESAS CORRENTES	1.748.162.300,00	1.872.358.120,09	352.262.250,34	751.163.712,57	1.020.934.407,52	295.128.654,62	485.103.653,65	1.216.964.156,53	473.931.931,88
PERSONAL E ENCARGOS SOCIAIS	688.598.883,00	872.091.438,78	133.589.373,20	286.650.165,34	585.431.274,44	142.695.522,63	293.104.765,38	602.976.674,42	269.293.279,25
JURIS E ENCARGOS DA DIVIDA	46.291.713,00	46.291.713,00	415.275,73	22.899.712,60	23.320.000,38	5.727.355,50	11.481.732,94	34.808.980,16	11.481.732,94
OUTRAS DESPESAS CORRENTES	833.275.994,00	883.694.867,31	228.987.601,31	441.543.654,61	442.151.132,00	148.715.266,49	204.517.465,36	678.177.501,95	193.626.079,80
DESPESAS DE CAPITAL	375.224.730,00	400.370.195,61	28.277.275,12	84.613.045,48	331.757.151,13	20.010.465,59	28.936.435,94	371.463.740,77	27.966.730,11
INVESTIMENTOS	333.857.166,00	356.466.535,61	28.738.675,27	50.279.422,36	306.186.113,25	14.151.335,91	17.481.636,59	338.673.999,02	16.571.910,66
INVERSÕES FINANCEIRAS	2.500.000,00	5.037.100,00		5.037.100,00				5.037.100,00	
AMORTIZAÇÃO DA DIVIDA	39.867.561,00	39.867.561,00	537.539,85	16.333.623,12	20.833.937,88	5.858.119,69	11.414.916,25	27.452.641,75	11.414.916,25
RESERVA DE CONTINGENCIA	10.188.215,00	10.188.215,00			10.188.215,00			10.188.215,00	
DESPESAS (INTRA-ORÇAMENTARIAS) (IX)	201.874.938,00	209.513.267,57	62.887.299,91	89.559.073,62	119.954.193,95	48.457.160,01	61.676.600,96	147.856.686,62	54.656.998,09
SUBTOTAL DAS DESPESAS (X) = (VIII + IX)	2.334.952.773,00	2.422.139.789,27	455.166.765,27	908.335.831,67	1.512.803.967,60	366.595.780,22	575.687.020,36	1.846.452.778,92	556.244.360,69
AMORTIZAÇÃO DA DIVIDA / REFINANCIAMENTO (X)									
Amortização da Dívida Interna									
Dívida Mobiliária									
Dívida Contratual									
Amortização da Dívida Externa									
Dívida Mobiliária									
Dívida Contratual									
TOTAL DAS DESPESAS (XII) = (X + XI)	2.334.952.773,00	2.422.139.789,27	455.166.765,27	908.335.831,67	1.512.803.967,60	366.595.780,22	575.687.020,36	1.846.452.778,92	556.244.360,69
SUPERAVIT (XIII)									
TOTAL COM SUPERAVIT (XIV) = (XII + XIII)	2.334.952.773,00	2.422.139.789,27	455.166.765,27	908.335.831,67	1.512.803.967,60	366.595.780,22	575.687.020,36	1.846.452.778,92	556.244.360,69
RESERVA DO RPPS	86.715.401,00	86.715.401,00			86.715.401,00			86.715.401,00	

REEO-Anexo 01 | Tabela 1.0 - Balanço Orçamentário


Recargas Intra-Orçamentárias	Estágios da Receita Intra-Orçamentária				SALDO (e-c)
	PREVISÃO INICIAL	PREVISÃO ATUALIZADA (a)	RECETAS REALIZADAS ATÉ O BIMESTRE (c)	% (c/a)	
Recargas Intra-Orçamentárias					
RECETAS (INTRA-ORÇAMENTÁRIAS) (II)	262.822.269,00	262.822.269,00	39.911.461,34	15,19	59.047.393,94
RECETAS CORRENTES	262.822.269,00	262.822.269,00	39.911.461,34	15,19	59.047.393,94
IMPOSTOS, TAXAS E CONTRIBUIÇÕES DE MELHORIA					
Impostos					
Taxas					
CONTRIBUIÇÕES					
Contribuição de Melhoria					
CONTRIBUIÇÕES SOCIAIS	66.118.900,00	66.118.900,00	10.772.823,30	16,29	18.891.449,95
Contribuições Sociais	66.118.900,00	66.118.900,00	10.772.823,30	16,29	18.891.449,95
Contribuições Econômicas					
Contribuições para Entidades Privadas de Serviço Social e de Formação Profissional					
Contribuição para o Custeio do Serviço de Iluminação Pública					
RECEITA PATRIMONIAL					
Exploração do Patrimônio Imobiliário do Estado					
Valores Mobiliários					
Delegação de Serviços Públicos Mediante Concessão, Permissão, Autorização ou Licença					
Exploração de Recursos Naturais					

ANEXO DO(A) PORTARIA Nº260/2026

 <p>Sistema de Informações Contábeis e Fiscais do Setor Público Brasileiro</p> <p>TESOURO NACIONAL</p>	Relatório Resumido de Execução Orçamentária	
	Prefeitura Municipal de Rio Branco - AC (Poder Executivo)	
	Orçamentos Fiscal e da Seguridade Social	
	CNPJ:	
	Exercício: 2026	
Período de referência: 2º bimestre		

Recetas Intra-Orçamentárias	PREVISÃO INICIAL	PREVISÃO ATUALIZADA (a)	Estágios da Receita Intra-Orçamentária			SALDO (e-c)
			No Bimestre (b)	% (b/a)	Até o Bimestre (c)	
Exploração do Patrimônio Intangível						
Cessão de Direitos						
Demais Receitas Patrimoniais						
RECEITA AGROPECUÁRIA						
RECEITA INDUSTRIAL	126.010.399,00	126.010.399,00	11.999.176,65	9,52	14.098.851,76	11,19
RECEITA DE SERVIÇOS	9.688.000,00	9.688.000,00	0,00	0,00	0,00	0,00
Serviços Administrativos e Comerciais Gerais	9.688.000,00	9.688.000,00	0,00	0,00	0,00	0,00
Serviços e Atividades Referentes à Navegação e ao Transporte						
Serviços e Atividades Referentes à Saúde						
Serviços e Atividades Financeiras						
Outros Serviços						
TRANSFERÊNCIAS CORRENTES						
Transferências da União e de suas Entidades						
Transferências dos Estados e do Distrito Federal e de suas Entidades						
Transferências dos Municípios e de suas Entidades						
Transferências de Instituições Privadas						
Transferências de Outras Instituições Públicas						
Transferências do Exterior						
Demais Transferências Correntes						
OUTRAS RECEITAS CORRENTES	61.005.000,00	61.005.000,00	17.139.451,39	28,10	26.057.092,23	42,71
Multas Administrativas, Contratuais e Judiciais						
Indenizações, Restituições e Ressarcimentos						
Bens, Direitos e Valores Incorporados ao Patrimônio Público						
Multas e Juros de Mora das Receitas de Capital						
Demais Receitas Correntes	61.005.000,00	61.005.000,00	17.139.451,39	28,10	26.057.092,23	42,71
RECEITAS DE CAPITAL						
OPERAÇÕES DE CRÉDITO						
Operações de Crédito - Mercado Interno						
Operações de Crédito - Mercado Externo						
ALIEIÇÃO DE BENS						
Alienação de Bens Móveis						
Alienação de Bens Imóveis						
Alienação de Bens Intangíveis						
AMORTIZAÇÕES DE EMPRÉSTIMOS						
TRANSFERÊNCIAS DE CAPITAL						
Transferências da União e de suas Entidades						
Transferências dos Estados e do Distrito Federal e de suas Entidades						
Transferências dos Municípios e de suas Entidades						
Transferências de Instituições Privadas						
Transferências de Outras Instituições Públicas						
Transferências do Exterior						
Demais Transferências de Capital						
OUTRAS RECEITAS DE CAPITAL						
Integralização do Capital Social						
Renuneração das Disponibilidades do Tesouro						
Resgate de Títulos do Tesouro						

ANEXO DO(A) PORTARIA Nº260/2026


 <p>Sistema de Informações Contábeis e Fiscais do Setor Público Brasileiro TESOURO NACIONAL</p>	Relatório Resumido de Execução Orçamentária	
	Prefeitura Municipal de Rio Branco - AC (Poder Executivo)	
	Orçamentos Fiscal e da Seguridade Social	
	CNPJ:	
	Exercício: 2026	
Período de referência: 2º bimestre		

Recetas Intra-Orçamentárias	Estágios da Receita Intra-Orçamentária				SALDO (e-c)
	PREVISÃO INICIAL	PREVISÃO ATUALIZADA (e)	RECETAS REALIZADAS	% (b/a)	
Demais Recetas de Capital			Até o Bimestre (c)	% (c/a)	
			No Bimestre (b)		

RREO-Anexo 01 | Tabela 1.0 - Balanço Orçamentário

Despesas Intra-Orçamentárias	Estágios da Despesa Intra-Orçamentária									
	DOTAÇÃO INICIAL (d)	DOTAÇÃO ATUALIZADA (e)	DESPESAS EMPENHADAS ATÉ O BIMESTRE (f)	SALDO (g) = (e-f)	DESPESAS LIQUIDADAS NO BIMESTRE	DESPESAS LIQUIDADAS ATÉ O BIMESTRE (h)	SALDO (i) = (e-h)	DESPESAS PAGAS ATÉ O BIMESTRE (j)	INSCRITAS EM RESTOS A PAGAR NO BIMESTRE (k)	
Despesas Intra-Orçamentárias										
DESPESAS (INTRA-ORÇAMENTÁRIAS) (RX)	201.373.438,00	203.413.265,57	88.558.073,62	119.954.193,95	48.457.160,01	61.676.500,95	147.836.666,62	54.656.598,99		
DESPESAS CORRENTES	201.373.437,00	203.413.265,57	88.472.248,92	119.941.017,65	48.457.160,01	61.676.500,95	147.736.666,62	54.656.598,99		
PESSOAL E ENCARGOS SOCIAIS	162.887.878,00	148.865.795,10	55.318.440,85	84.646.265,25	40.353.542,64	48.585.794,35	101.378.611,75	41.565.792,39		
JUROS E ENCARGOS DA DÍVIDA										
OUTRAS DESPESAS CORRENTES	38.385.559,00	55.447.565,47	34.152.898,07	25.294.752,40	8.103.517,07	13.090.806,60	46.356.753,87	13.090.806,60		
DESPESAS DE CAPITAL	1,00	100,001,00	86,824,70	13,176,30			100,001,00			
INVESTIMENTOS										
INVERSÕES FINANCEIRAS										
AMORTIZAÇÃO DA DÍVIDA										
RESERVA DE CONTINGÊNCIA										


ANEXO DO(A) PORTARIA Nº260/2026

 Sistema de Informações Contábeis e Fiscais do Setor Público Brasileiro TESOURO NACIONAL	Relatório Resumido de Execução Orçamentária
	Prefeitura Municipal de Rio Branco - AC (Poder Executivo)
	Orçamentos Fiscal e da Seguridade Social
	CNPJ:
	Exercício: 2026
	Período de referência: 2º bimestre

RREO-Anexo 01 | Tabela 1.0 - Balanço Orçamentário

Notas Explicativas	Valores
Notas Explicativas	30/04/2026
Notas Explicativas	-

ANEXO DO(A) PORTARIA Nº260/2026



SISTEMA DE INFORMAÇÕES CONTÁBEIS E FISCAIS DO SETOR PÚBLICO BRASILEIRO

Relatório Resumido de Execução Orçamentária
Prefeitura Municipal de Rio Branco - AC (Poder Executivo)
Orçamentos Fiscal e da Seguridade Social
CNPJ:
Exercício: 2026
Período de referência: 2º bimestre

RREO-Anexo 02 | Tabela 2.0 - Demonstrativo da Execução das Despesas por Função/Subfunção | Total das Despesas Exceto Intra-Orçamentárias

Função/Subfunção	DOTAÇÃO INICIAL	DOTAÇÃO ATUALIZADA (a)	DESPESAS EMPENHADAS NO BIMESTRE	DESPESAS EMPENHADAS ATÉ O BIMESTRE (b)	% (b/atual b)	Execução da Despesa			DESPESAS LIQUIDADAS ATÉ O BIMESTRE (c)	% (b/atual c)	SALDO (d) = (a-d)	INSCRITAS EM RESTOS A PAGAR EM PROCESSOS (f)
						SALDO (e) = (a-b)	DESPESAS LIQUIDADAS NO BIMESTRE	DESPESAS LIQUIDADAS ATÉ O BIMESTRE (c)				
DESPESAS EXCETO INTRA-ORÇAMENTÁRIAS (f)	2.133.572.335,00	2.112.626.531,70	392.759.455,36	819.776.758,05	90,15	1.392.849.773,65	318.138.620,21	514.010.419,40	89,29	1.899.816.112,30		
Legislativa	63.800.000,00	63.800.000,00	10.122.364,96	23.228.394,78	2,85	40.571.705,22	9.864.135,96	18.883.779,18	3,25	45.116.220,82		
Ação Legislativa	63.800.000,00	63.800.000,00	10.122.364,96	23.228.394,78	2,85	40.571.705,22	9.864.135,96	18.883.779,18	3,25	45.116.220,82		
Controladoria Externa												
FUN1 - Administração Geral												
FUN1 - Demais Subfunções												
Judiciária												
Ação Judiciária												
Defesa do Interesse Público no Processo Judicial												
FUN2 - Administração Geral												
FUN2 - Demais Subfunções												
Essencial à Justiça	15.838.024,00	15.838.024,00	5.388.417,30	8.294.403,65	0,91	7.611.620,34	2.841.696,12	5.412.398,24	0,94	10.423.625,86		
Defesa da Ordem Jurídica												
Representação Judicial e Extrajudicial												
FUN3 - Administração Geral	15.838.024,00	15.838.024,00	5.388.417,30	8.294.403,65	0,91	7.611.620,34	2.841.696,12	5.412.398,24	0,94	10.423.625,86		
FUN3 - Demais Subfunções												
Administração	144.218.222,00	146.378.297,23	26.040.232,49	70.948.538,33	7,90	75.907.758,90	28.216.794,65	43.882.305,74	7,92	103.015.971,49		
Planejamento e Orçamento	9.865.725,00	9.260.525,00	773.085,97	4.268.401,69	0,47	5.002.123,31	2.483.442,23	3.759.086,90	0,65	5.501.438,20		
FUN4 - Administração Geral	95.798.323,00	99.188.378,77	19.487.961,38	46.469.884,59	5,11	52.718.594,18	17.661.150,91	26.796.005,65	4,65	72.392.313,82		
Administração Financeira	21.997.557,00	20.947.557,00	4.268.218,53	7.533.973,85	0,83	13.416.583,18	3.615.096,22	6.775.391,13	1,18	14.712.185,87		
Controle Interno	1.473.744,00	1.473.744,00	178.955,89	380.829,36	0,08	1.092.914,64	178.955,89	380.829,36	0,07	1.092.914,64		
Normalização e Fiscalização	2.191.977,00	2.191.977,00	327.614,58	712.857,56	0,04	1.479.119,44	327.614,58	712.857,56	0,12	1.479.119,44		
Tecnologia da Informação	3.120.000,00	3.148.219,46	1.054.395,14	2.642.748,65	0,29	503.470,80	1.857.149,60	1.959.696,00	0,34	1.188.523,46		
Orientamento Territorial												
Formação de Recursos Humanos	50.002,00	50.002,00				50.002,00				50.002,00		
Administração de Receitas												
Administração de Concessões												
Comunicação Social	10.619.894,00	10.619.894,00	0,00	8.950.042,62	0,88	1.669.851,38	2.499.375,22	3.478.399,24	0,60	7.141.494,86		
FUN4 - Demais Subfunções												
Defesa Nacional												
Defesa Aérea												
Defesa Naval												
Defesa Terrestre												
FUN5 - Administração Geral	9.865.819,00	17.181.135,73	9.085.688,45	9.688.639,24	1,07	7.482.496,49	883.986,92	1.476.939,71	0,26	16.694.196,02		
FUN5 - Demais Subfunções	5.730.000,00	5.730.000,00	2.295.376,38	2.897.811,30	0,32	2.832.188,70	838.316,68	1.440.754,60	0,25	4.289.245,40		
Segurança Pública	4.933.816,00	11.219.134,73	6.790.312,07	6.800.827,94	0,75	4.418.306,79	25.689,24	36.185,11	0,01	11.182.949,62		
Policamento	202.001,00	202.001,00				202.001,00				202.001,00		
Defesa Civil												
Informação e Inteligência												
FUN6 - Administração Geral												
FUN6 - Demais Subfunções												
Relações Exteriores												
Relações Diplomáticas												
Congresso Internacional												
FUN7 - Administração Geral	57.435.722,00	59.788.719,30	7.699.488,50	12.764.979,54	1,40	46.993.739,76	6.617.522,09	10.326.089,64	1,79	49.452.629,86		
FUN7 - Demais Subfunções												
Assistência Social												
Assistência ao Idoso												
Assistência à Pessoa com Deficiência	564.996,00	2.039.301,38				2.039.301,38				2.039.301,38		
Assistência à Criança e ao Adolescente	55.376.289,00	55.024.380,92	7.699.488,50	12.764.979,54	1,40	43.289.401,38	6.617.522,09	10.326.089,64	1,79	45.689.291,28		
Assistência Comunitária												

ANEXO DO(A) PORTARIA Nº260/2026




Sistema de Informações Contábeis e Fiscais do Setor Público Brasileiro

Relatório Resumido de Execução Orçamentária
Prefeitura Municipal de Rio Branco - AC (Poder Executivo)
Orçamentos Fiscal e da Seguridade Social
CNPJ:
Exercício: 2026
Período de referência: 2º bimestre

Função/Subfunção	Execução da Despesa										INSCRITAS EM RESTOS POR PAGAR PROCESSADOS (f)
	DOTAÇÃO INICIAL	DOTAÇÃO ATUALIZADA (a)	DESPESAS EMPENHADAS NO BIMESTRE	DESPESAS EMPENHADAS ATÉ O BIMESTRE (b)	% (b/total b)	SALDO (a-b)	DESPESAS LIQUIDADAS NO BIMESTRE	DESPESAS LIQUIDADAS ATÉ O BIMESTRE (c)	% (total c)	SALDO (a-d)	
Serviços Socioassistenciais	1.704.431,00	1.704.431,00				1.704.431,00				1.704.431,00	
Segurança e Renda	2,00	2,00				2,00				2,00	
FU08 - Administração Geral	4,00	4,00				4,00				4,00	
FU08 - Demais Subfunções	161.691.801,00	167.891.801,00	21.576.827,84	42.848.619,96	4,71	126.043.181,04	20.397.350,58	40.306.079,67	7,00	127.565.721,33	
Previdência Social											
Previdência Básica	159.191.800,00	159.191.800,00	19.776.586,35	38.376.347,34	4,22	143.815.452,66	19.012.643,10	37.612.402,09	6,53	121.579.397,91	
Previdência do Regime Estatutário	2.500,00	8.700,00	1.800.239,49	4.472.272,62	0,49	4.227.728,38	1.384.707,48	2.693.677,88	0,47	6.006.323,42	
Previdência Complementar											
Previdência Especial											
FU09 - Administração Geral											
FU09 - Demais Subfunções	337.659.636,00	347.186.311,63	47.606.156,90	107.138.250,17	11,78	240.028.061,46	47.954.350,02	76.523.513,32	13,29	270.632.797,81	
Saúde											
Atenção Básica	301.742.368,00	311.239.941,63	98.834.721,94	10,32	217.404.319,69	45.666.029,25	73.064.086,95	12,69	238.174.982,88		
Assistência Hospitalar e Ambulatorial	7.815.005,00	7.815.005,00	7.797,06	2.074.226,06	0,23	6.740.778,94	1.042.350,60	1.042.350,60	0,18	6.772.954,40	
Suporte Profilático e Terapêutico	14.540,26	14.540,26	8.041.337,40	8,041.337,40	0,88	6.498.923,60				14.540,26	
Vigilância Sanitária											
Vigilância Epidemiológica	13.892.003,00	19.562.003,00	1.609.939,93	3.177.664,77	0,35	10.384.938,23	1.346.970,17	2.417.104,27	0,42	11.144.868,73	
Alimentação e Nutrição											
FU10 - Administração Geral	1,00	1,00				1,00				1,00	
FU10 - Demais Subfunções	7.438.689,00	7.695.779,35	1.340.015,79	3.009.502,31	0,33	4.596.277,04	1.474.153,31	2.270.349,80	0,39	6.335.429,55	
Trabalho											
Proteção e Benefícios ao Trabalhador											
Relações de Trabalho	822.002,00	822.002,00				822.002,00				822.002,00	
Empregabilidade	4.594.687,00	4.763.777,35	804.970,60	1.938.666,66	0,21	2.825.110,69	939.105,12	1.199.514,15	0,21	3.664.263,20	
Fuente do Trabalho	2.000.000,00	2.000.000,00	535.045,19	1.070.835,65	0,12	929.164,35	535.045,19	1.070.835,65	0,19	929.164,35	
FU11 - Demais Subfunções	20.000,00	20.000,00				20.000,00				20.000,00	
Educação	341.035.331,00	362.752.929,47	70.884.352,20	146.942.106,28	16,16	216.810.823,19	63.302.859,40	112.785.682,03	19,59	249.967.067,44	
Educação Fundamental	187.242.087,00	203.169.563,74	37.702.419,97	84.702.724,34	9,31	118.466.829,40	39.493.815,49	68.999.433,77	11,99	134.170.119,97	
Educação Médio											
Educação Profissional											
Educação Superior	152.270.805,00	158.980.753,63	33.140.437,25	62.025.167,01	6,82	96.965.586,62	28.540.065,18	43.687.447,53	7,59	115.313.306,10	
Educação Infantil	400.000,00	580.186,10	41.500,98	2.145.413,03	0,02	365.671,17	118.960,73	118.960,73	0,02	481.205,37	
Educação de Jovens e Adultos											
Educação Especial	3,00	3,00				3,00				3,00	
Educação Básica											
FU12 - Administração Geral	22.433,00	22.433,00				22.433,00				22.433,00	
FU12 - Demais Subfunções	14.240.450,00	20.288.666,17	1.181.732,88	8.426.415,73	0,71	13.832.242,44	1.715.365,59	4.679.576,71	0,81	15.579.061,46	
Cultura											
Patrimônio Histórico Artístico e Arqueológico											
Difusão Cultural	14.240.450,00	20.288.666,17	1.181.732,88	8.426.415,73	0,71	13.832.242,44	1.715.365,59	4.679.576,71	0,81	15.579.061,46	
FU13 - Administração Geral											
FU13 - Demais Subfunções											
Direitos de Cidadania	510.315,00	501.566,88	165.195,90	159.263,90	0,02	381.294,78	79.916,34	110.428,11	0,02	430.138,57	
Qualidade e Rendimento Social	290.000,00	325.247,88	165.195,90	159.263,90	0,02	165.983,78	79.916,34	110.428,11	0,02	249.918,57	
Direitos Individuais Coletivos e Difusos	218.315,00	216.318,90				216.318,90				216.318,90	
Relações com Povos Indígenas											
FU14 - Administração Geral											
FU14 - Demais Subfunções											
Urbanização	471.12.273,00	489.218.103,16	90.611.634,88	161.971.105,09	17,51	326.246.928,07	63.935.493,24	97.916.959,19	17,01	390.320.043,97	
Urbanização Urbana	370.045.450,00	392.631.750,16	89.045.653,60	192.200.197,91	19,44	295.381.533,15	48.152.411,88	61.715.971,88	10,73	333.755.633,98	
Serviços Urbanos	95.866.972,00	96.386.352,90	22.125.981,20	39.730.906,96	4,37	63.654.633,90	22.230.075,41	36.170.212,11	0,28	63.158.659,90	
Tratamento de Resíduos Sólidos											
FU15 - Administração Geral	4.350.001,00	4.350.001,00				4.350.001,00				4.350.001,00	
FU15 - Demais Subfunções											

ANEXO DO(A) PORTARIA Nº260/2026




Sistema de Informações Contábeis e Fiscais do Setor Público Brasileiro

TESOURO NACIONAL

Relatório Resumido de Execução Orçamentária
Prefeitura Municipal de Rio Branco - AC (Poder Executivo)
Orçamentos Fiscal e da Seguridade Social
CNPJ:
Exercício: 2026
Período de referência: 2º bimestre

Função/Subfunção	Execução da Despesa										INSCRITAS EM RESTOS POR PAGAR PROCESSADOS (f)
	DOTAÇÃO INICIAL	DOTAÇÃO ATUALIZADA (a)	DESPESAS EMPENHADAS NO BIMESTRE	DESPESAS EMPENHADAS ATÉ O BIMESTRE (b)	% (btotal b)	SALDO (a-b)	DESPESAS LIQUIDADAS NO BIMESTRE	DESPESAS LIQUIDADAS ATÉ O BIMESTRE (c)	% (dtotal d)	SALDO (e) = (a-d)	
Habituação Rural	9.025.001,00	9.025.001,00	1.819.389,85	4.902.167,57	0,54	4.122.833,43	2.876.031,41	3.052.020,41	0,53	5.977.980,59	
Habituação Urbana	9.500,00	9.500,00				9.500,00	2.876.031,41	3.052.020,41	0,53	5.963.480,59	
FU16 - Administração Geral											
FU16 - Demais Subfunções											
Saneamento	126.439.397,00	127.694.585,57	39.278.095,40	74.462.888,31	8,19	59.201.899,26	20.275.700,23	29.441.875,34	5,11	96.227.710,23	
Saneamento Básico Rural	1.923.855,00	1.923.855,00				1.923.855,00				1.923.855,00	
Saneamento Básico Urbano	124.515.540,00	125.740.728,57	39.278.095,40	74.462.888,31	8,19	51.278.842,26	20.275.700,23	29.441.875,34	5,11	96.268.853,23	
FU17 - Administração Geral											
FU17 - Demais Subfunções											
Gestão Ambiental	27.584.594,00	33.125.794,00	10.430.023,49	17.056.347,38	1,88	16.069.395,62	3.807.774,42	7.804.698,94	1,36	25.321.045,06	
Preservação e Conservação Ambiental	9.232.326,00	9.708.794,88	3.033.300,31	5.199.022,01	0,57	4.509.772,87	1.067.956,34	2.420.654,49	0,42	7.288.140,39	
Controle Ambiental	3.446.503,00	8.618.584,12	5.162.433,78	6.478.271,65	0,71	2.135.312,47	390.888,87	705.958,98	0,12	7.507.625,14	
Recuperação de Áreas Degradadas											
Recursos Hídricos											
Recursos Hídricos	3,00	3,00				3,00				3,00	
Meteorologia											
FU18 - Administração Geral	14.805.759,00	14.803.359,00	2.234.282,40	5.379.653,72	0,89	9.424.305,28	2.348.927,21	4.678.085,47	0,81	10.125.273,53	
FU18 - Demais Subfunções											
Caixa e Tecnologia	2.830.003,00	2.994.778,41	2.310.822,24	2.894.343,45	0,32	50.434,96	2.026.138,05	2.536.883,70	0,44	388.194,71	
Desenvolvimento Científico	40.002,00	2,00				2,00				2,00	
Desenvolvimento Tecnológico e Engenharia	2.690.001,00	2.894.776,41	2.310.822,24	2.894.343,45	0,32	432,96	2.026.138,05	2.536.883,70	0,44	348.192,71	
Difusão do Conhecimento Científico e Tecnológico	200.000,00	50.000,00				50.000,00				50.000,00	
FU19 - Administração Geral											
FU19 - Demais Subfunções											
Agricultura	42.735.597,00	42.736.867,00	5.330.395,35	9.930.351,41	1,09	32.806.215,59	3.850.130,41	6.586.812,35	1,14	36.149.754,65	
Abastecimento	10.297.008,00	10.297.008,00	2.100,00	524.908,00	0,06	9.762.100,00	0,00	19.308,00	0,00	10.277.700,00	
Extensão Rural	9.740.000,00	9.636.506,00	1.231.391,52	1.231.391,52	0,14	8.405.114,48				9.636.506,00	
Injeção	300.000,00	300.000,00				300.000,00				300.000,00	
Promoção de Produto Agropecuário	100.002,00	100.002,00				100.002,00				100.002,00	
Defesa Agropecuária											
FU20 - Administração Geral	18.536.067,00	18.536.067,00	3.765.613,32	7.862.761,29	0,86	10.663.305,62	3.814.639,90	6.526.213,94	1,13	12.009.853,16	
FU20 - Demais Subfunções	3.763.494,00	3.868.984,00	311.290,51	311.290,51	0,03	3.556.693,49	41.290,51	41.290,51	0,01	3.825.693,49	
Organização Agrária											
Reforma Agrária											
Colonização											
FU21 - Administração Geral											
FU21 - Demais Subfunções											
Indústria											
Promoção Industrial											
Produção Industrial											
Mineração											
Prioridade Industrial											
Normalização e Qualidade											
FU22 - Administração Geral											
FU22 - Demais Subfunções											
Centro de Serviços	61.004,00	61.004,00				61.004,00				61.004,00	
Promoção Comercial											
Comercialização											
Serviços Externos											
Serviços Financeiros	1,00	1,00				1,00				1,00	
FU23 - Administração Geral	61.003,00	61.003,00				61.003,00				61.003,00	
FU23 - Demais Subfunções											
Comunicações											
Comunicações Fixas											

ANEXO DO(A) PORTARIA Nº260/2026



Sistema de Informações
Contábeis e Fiscais do
Setor Público Brasileiro


Relatório Resumido de Execução Orçamentária
Prefeitura Municipal de Rio Branco - AC (Poder Executivo)
Orçamentos Fiscal e da Seguridade Social
CNPJ:
Exercício: 2026
Período de referência: 2º bimestre

Função/Subfunção	Execução da Despesa										INSCRITAS EM RESTOS A PROCESSIONADOS (f)
	DOTACAO INICIAL	DOTACAO ATUALIZADA (a)	DESPESAS EMPENHADAS NO BIMESTRE	DESPESAS EMPENHADAS ATÉ O BIMESTRE (b)	% (b/total b)	SALDO (c) = (a-b)	DESPESAS LIQUIDADAS NO BIMESTRE	DESPESAS LIQUIDADAS ATÉ O BIMESTRE (d)	% (d/total d)	SALDO (e) = (a-d)	
Telecomunicações											
FU24 - Administração Geral											
FU24 - Demais Subfunções											
Energia											
Conservação de Energia											
Energia Elétrica											
Combustíveis Minerais											
Biocombustíveis											
FU25 - Administração Geral											
FU25 - Demais Subfunções											
Transporte	162.540.175,00	162.010.175,00	48.947.461,64	66.606.271,14	7,32	96.403.903,86	14.267.829,90	22.950.956,82	3,99	139.059.218,18	
Transporte Aéreo											
Transporte Rodoviário											
Transporte Ferroviário											
Transporte Aquaviário											
Transportes Especiais											
FU26 - Administração Geral	152.330.403,00	151.800.403,00	47.497.133,75	63.670.432,26	6,99	88.229.970,74	12.387.116,77	20.609.881,87	3,56	131.290.721,13	
FU26 - Demais Subfunções	7.295.687,00	7.295.687,00	478.182,30	1.028.867,33	0,11	6.267.119,67	510.761,74	883.802,81	0,15	6.411.884,19	
Despense e Lazer	200.000,00	200.000,00				200.000,00				200.000,00	
Despense Comunitário	5.538.687,00	5.538.687,00	104.652,30	302.549,59	0,03	5.236.137,41	137.251,74	157.786,07	0,03	5.389.901,83	
Lazer	290.000,00	290.000,00				290.000,00				290.000,00	
FU27 - Administração Geral	1.000.000,00	1.000.000,00	373.530,00	726.017,74	0,08	273.982,26	373.530,00	726.017,74	0,13	273.982,26	
FU27 - Demais Subfunções	287.000,00	287.000,00				287.000,00				287.000,00	
Encargos Especiais	119.736.457,00	119.736.457,00	2.022.985,00	49.546.094,47	5,45	70.190.852,53	13.834.613,33	26.400.267,09	4,59	93.336.189,91	
Refinanciamento da Dívida Interna											
Refinanciamento da Dívida Externa											
Serviço da Dívida Interna	101.710.587,00	101.710.587,00	2.022.985,00	49.546.094,47	5,45	52.154.982,53	13.834.613,33	26.400.267,09	4,59	75.310.319,91	
Serviço da Dívida Externa											
Transferências											
Outros Encargos Especiais	18.025.870,00	18.025.870,00				18.025.870,00				18.025.870,00	
Transferências para a Educação Básica											
FU28 - Demais Subfunções	10.188.215,00	10.188.215,00				10.188.215,00				10.188.215,00	
Reserva de Contingência	201.373.438,00	209.513.267,57	62.897.299,91	89.559.073,62	9,85	119.954.139,95	48.457.160,91	61.676.000,95	10,71	147.836.666,62	
DESPESA (INTRA-ORÇAMENTARIAS) (f)	2.334.952.773,00	2.422.189.799,27	455.165.765,27	909.335.831,67	100,00	1.512.803.667,80	365.595.780,22	575.687.020,35	100,00	1.846.462.778,92	
TOTAL (III) = (f + II)											

RREO-Anexo 02 | Tabela 2.0 - Demonstrativo da Execução das Despesas por Função/Subfunção | Total das Despesas Intra-Orçamentárias

Função/Subfunção - Intra	Execução da Despesa - Intra										INSCRITAS EM RESTOS A PROCESSIONADOS (f)
	DOTACAO INICIAL	DOTACAO ATUALIZADA (a)	DESPESAS EMPENHADAS NO BIMESTRE	DESPESAS EMPENHADAS ATÉ O BIMESTRE (b)	% (b/III b)	SALDO (c) = (a-b)	DESPESAS LIQUIDADAS NO BIMESTRE	DESPESAS LIQUIDADAS ATÉ O BIMESTRE (d)	% (d/III d)	SALDO (e) = (a-d)	
DESPESAS (INTRA-ORÇAMENTARIAS) (II)	201.373.438,00	209.513.267,57	62.897.299,91	89.559.073,62	9,85	119.954.139,95	48.457.160,91	61.676.000,95	10,71	147.836.666,62	
Legislativa	3.200.000,00	3.200.000,00	758.238,94	1.006.000,65	0,11	2.193.999,35	758.238,94	1.006.000,65	0,17	2.193.999,35	
Agdo Legislativa	3.200.000,00	3.200.000,00				3.200.000,00				3.200.000,00	
Controle Externo			758.238,94	1.006.000,65	0,11	2.193.999,35	758.238,94	1.006.000,65	0,17	2.193.999,35	
FU01 - Administração Geral											
FU01 - Demais Subfunções											
Judiciária											
Agdo Judiciária											
Defesa do Interresse Público no Processo Judiciário											
FU02 - Administração Geral											

ANEXO DO(A) PORTARIA Nº260/2026



Sistema de Informações Contábeis e Fiscais do Setor Público Brasileiro

Relatório Resumido de Execução Orçamentária
Prefeitura Municipal de Rio Branco - AC (Poder Executivo)
Orçamentos Fiscal e da Seguridade Social
CNPJ:
Exercício: 2026
Período de referência: 2º bimestre

Funcão/Subfunção - Inn	Execução da Despesa - Intra										
	DOTAÇÃO INICIAL	DOTAÇÃO ATUALIZADA (a)	DESPESAS EMPENHADAS NO BIMESTRE	DESPESAS EMPENHADAS ATÉ O BIMESTRE (b)	% (b/III b)	SALDO (c) = (a-b)	DESPESAS LIQUIDADAS NO BIMESTRE	DESPESAS LIQUIDADAS ATÉ O BIMESTRE (d)	% (d/III d)	SALDO (e) = (a-d)	INSCRITAS EM RESTOS A PAGAR PROCESSADOS (f)
FU02 - Demais Subfunções											
Essencial à Justiça											
Defesa da Ordem Jurídica											
Representação Judicial e Extrajudicial											
FU03 - Administração Geral											
FU03 - Demais Subfunções											
Administração	49.456.273,00	49.456.273,00	5.306.373,64	7.084.797,00	0,73	42.370.485,00	5.306.373,64	7.084.797,00	1,23	42.370.485,00	
Planejamento e Orçamento											
FU04 - Administração Geral											
FU04 - Demais Subfunções											
Administração Financeira	49.456.273,00	49.456.273,00	5.306.373,64	7.084.797,00	0,73	42.370.485,00	5.306.373,64	7.084.797,00	1,23	42.370.485,00	
Controle Interno											
Normatização e Fiscalização											
Tecnologia da Informação											
Ordenamento Territorial											
Formação de Recursos Humanos											
Administração de Receitas											
Administração de Concessões											
Comunicação Social											
FU06 - Demais Subfunções											
Defesa Nacional											
Defesa Aérea											
Defesa Naval											
Defesa Terrestre											
FU05 - Administração Geral											
FU05 - Demais Subfunções											
Segurança Pública											
Policamento											
Defesa Civil											
Informação e Inteligência											
FU06 - Administração Geral											
FU06 - Demais Subfunções											
Relações Exteriores											
Relações Diplomáticas											
Cooperação Internacional											
FU07 - Administração Geral											
FU07 - Demais Subfunções											
Assistência Social											
Assistência ao Idoso											
Assistência à Pessoa com Deficiência											
Assistência à Criança e ao Adolescente											
Assistência Comunitária											
Serviços Sociais Básicos											
Segurança e Renda											
FU08 - Administração Geral											
FU08 - Demais Subfunções											
Previdência Social	11.000.000,00	11.000.000,00				11.000.000,00				11.000.000,00	
Previdência Básica											
Previdência do Regime Estatutário											
Previdência Complementar	11.000.000,00	11.000.000,00				11.000.000,00				11.000.000,00	
Previdência Especial											
FU09 - Administração Geral											
FU09 - Demais Subfunções											
Saúde	37.600.000,00	37.600.000,00	11.193.500,70	14.906.569,62	1,64	22.639.493,38	11.193.500,70	14.906.569,62	2,59	22.639.493,38	
Atenção Básica											
Assistência Hospitalar e Ambulatorial	37.600.000,00	37.600.000,00	11.193.500,70	14.906.569,62	1,64	22.639.493,38	11.193.500,70	14.906.569,62	2,59	22.639.493,38	

ANEXO DO(A) PORTARIA Nº260/2026



Sistema de Informações Contábeis e Fiscais do Setor Público Brasileiro

Relatório Resumido de Execução Orçamentária
Prefeitura Municipal de Rio Branco - AC (Poder Executivo)
Orçamentos Fiscal e da Seguridade Social
CNPJ:
Exercício: 2026
Período de referência: 2º bimestre

Funcão/Subfunção - Inn	Execução da Despesa - Intra										INSCRITAS EM RESTOS A PAGAR PROCESSADOS (f)	
	DOTAÇÃO INICIAL	DOTAÇÃO ATUALIZADA (a)	DESPESAS EMPENHADAS NO BIMESTRE	DESPESAS EMPENHADAS ATÉ O BIMESTRE (b)	% (b/III b)	SALDO (c) = (a-b)	DESPESAS LIQUIDADAS NO BIMESTRE	DESPESAS LIQUIDADAS ATÉ O BIMESTRE (d)	% (d/III d)	SALDO (e) = (a-d)		
SupORTE Profilático e Terapêutico												
Vigilância Sanitária												
Vigilância Epidemiológica												
Alimentação e Nutrição												
FUNO - Administração Geral												
FUNO - Demais Subfunções												
Trabalho												
Proteção e Benefícios ao Trabalhador												
Responsabilidade												
Empregabilidade												
Fomento ao Trabalho												
FUNO - Administração Geral												
FUNO - Demais Subfunções												
Educação	63.199.370,00	50.177.694,10	22.023.762,35	24.186.256,59	2,65	26.041.441,51	22.023.762,35	24.186.256,59	4,19	26.041.441,51		
Ensino Fundamental	49.499.370,00	38.477.694,10	19.537.623,57	20.604.417,53	2,27	15.973.280,57	19.537.623,57	20.604.417,53	3,68	15.973.280,57		
Ensino Médio												
Ensino Profissional												
Ensino Superior												
Educação de Jovens e Adultos	13.700.000,00	13.700.000,00	2.436.138,78	3.531.839,06	0,39	10.168.160,94	2.436.138,78	3.531.839,06	0,61	10.168.160,94		
Educação Especial												
Educação Básica												
FUNO - Administração Geral												
FUNO - Demais Subfunções												
Cultura	175.000,00	175.000,00	19.492,31	28.429,06	0,00	146.571,94	19.492,31	28.429,06	0,00	146.571,94		
Patrimônio Histórico Artístico e Arqueológico												
Difusão Cultural	175.000,00	175.000,00	19.492,31	28.429,06	0,00	146.571,94	19.492,31	28.429,06	0,00	146.571,94		
FUNO - Administração Geral												
FUNO - Demais Subfunções												
Direitos de Cidadania												
Cidadania e Reintegração Social												
Direitos Individuais Coletivos e Difusos												
Assistência aos Povos Indígenas												
FUNO - Administração Geral												
FUNO - Demais Subfunções												
Urbanismo	27.385.580,00	48.547.550,47	23.319.632,77	34.239.632,77	3,77	14.307.917,70	23.319.632,77	34.239.632,77	2,27	34.239.632,77		
Infra-Estrutura Urbana	27.385.580,00	48.547.550,47	23.319.632,77	34.239.632,77	3,77	14.307.917,70	23.319.632,77	34.239.632,77	2,27	34.239.632,77		
Serviços Urbanos	1,00	1,00									1,00	
Transportes Coletivos Urbanos												
FUNO - Administração Geral												
FUNO - Demais Subfunções												
Habitatção												
Habitatção Rural												
Habitatção Urbana												
FUNO - Administração Geral												
FUNO - Demais Subfunções												
Saneamento	7.607.735,00	7.607.735,00	0,00	7.607.735,00	0,84	2,00	638.396,52	638.396,52	0,15	6.733.043,50		
Saneamento Básico Urbano												
FUNO - Administração Geral												
FUNO - Demais Subfunções												
Saneamento Básico Urbano	7.607.735,00	7.607.735,00	0,00	7.607.735,00	0,84	2,00	638.396,52	638.396,52	0,15	6.733.043,50		
Gestão Ambiental												
Preservação e Conservação Ambiental												
Controle Ambiental												
Recuperação de Áreas Degradadas												

ANEXO DO(A) PORTARIA Nº260/2026

Relatório Resumido de Execução Orçamentária
Prefeitura Municipal de Rio Branco - AC (Poder Executivo)
Orçamentos Fiscal e da Seguridade Social
CNPJ:
Exercício: 2026
Período de referência: 2º bimestre




Funcão/Subfunção - Inn	Execução da Despesa - Intra					INSCRITAS EM RESTOS A PAGAR PROCESSADOS (f)					
	DOTAÇÃO INICIAL	DOTAÇÃO ATUALIZADA (a)	DESPESAS EMPENHADAS NO BIMESTRE	DESPESAS LIQUIDADAS ATÉ O BIMESTRE (b)	% (b/III b)		SALDO (c) = (a-b)	DESPESAS LIQUIDADAS NO BIMESTRE	DESPESAS LIQUIDADAS ATÉ O BIMESTRE (d)	% (d/III d)	SALDO (e) = (a-d)
Recursos Hídricos											
Meteorologia											
FU18 - Administração Geral											
FU18 - Demais Subfunções											
Ciência e Tecnologia											
Desenvolvimento Científico											
Desenvolvimento Tecnológico e Engenharia											
Difusão do Conhecimento Científico e Tecnológico											
FU19 - Administração Geral											
FU19 - Demais Subfunções											
Agricultura											
Absorvimento											
Extensão Rural											
Irrigação											
Promoção da Produção Agropecuária											
Defesa Agropecuária											
FU20 - Administração Geral											
FU20 - Demais Subfunções											
Organização Agrária											
Reforma Agrária											
Colonização											
FU21 - Administração Geral											
FU21 - Demais Subfunções											
Indústria											
Promoção Industrial											
Produção Industrial											
Mineração											
Propriedade Industrial											
Normalização e Qualidade											
FU22 - Administração Geral											
FU22 - Demais Subfunções											
Comércio e Serviços											
Promoção Comercial											
Comercialização											
Comércio Exterior											
Serviços Financeiros											
Turismo											
FU23 - Administração Geral											
FU23 - Demais Subfunções											
Comunicações											
Comunicações Postais											
Telecomunicações											
FU24 - Administração Geral											
FU24 - Demais Subfunções											
Energia											
Consumo de Energia											
Energia Elétrica											
Combustíveis Minerais											
Serviços Industriais											
FU25 - Administração Geral											
FU25 - Demais Subfunções											
Transporte Aéreo											
Transporte Rodoviário											
Transporte Ferroviário											
	1.750.000,00	1.750.000,00	276.299,20	549.665,99	0,06	1.200.340,07	413.376,48	549.665,93	0,10	1.200.340,07	

ANEXO DO(A) PORTARIA Nº260/2026

 <p>Sistema de Informações Contábeis e Fiscais do Setor Público Brasileiro</p> <p>TESOURO NACIONAL</p>	Relatório Resumido de Execução Orçamentária	
	Prefeitura Municipal de Rio Branco - AC (Poder Executivo)	
	Orçamentos Fiscal e da Seguridade Social	
	CNPJ:	
Exercício: 2026		
Período de referência: 2º bimestre		

Fonte/Subfunção - Item	Execução da Despesa - Intra						INSCRITAS EM RESTOS A PAGAR EM 31/05/2026 - PROCESSADOS (f)					
	DOTAÇÃO INICIAL	DOTAÇÃO ATUALIZADA (a)	DESPESAS EMPENHADAS NO BIMESTRE	DESPESAS EMPENHADAS ATÉ O BIMESTRE (b)	% (c/III b)	SALDO (c) = (a-b)		DESPESAS LIQUIDADAS NO BIMESTRE	DESPESAS LIQUIDADAS ATÉ O BIMESTRE (d)	% (e/III d)	SALDO (e) = (a-d)	
Transponte Aquaviário												
Transponte Especiais												
FU26 - Administração Geral												
FU26 - Demais Subfunções	1.750.000,00	1.750.000,00	276.259,20	548.656,93	0,96	1.200.324,07	413.376,48	548.656,93	0,10	1.200.324,07		
Desporto e Lazer												
Desporto de Rendimento Lazer												
Desporto Comunitário												
Lazer												
FU27 - Administração Geral												
FU27 - Demais Subfunções												
Encargos Especiais												
Refinanciamento da Dívida Interna												
Refinanciamento da Dívida Externa												
Serviço da Dívida Interna												
Serviço da Dívida Externa												
Transferências												
Outros Encargos Especiais												
Transferências para a Educação Básica												
FU28 - Demais Subfunções												
Reserva de Contingência												

ANEXO DO(A) PORTARIA Nº260/2026

 Sistema de Informações Contábeis e Fiscais do Setor Público Brasileiro TESOURO NACIONAL	Relatório Resumido de Execução Orçamentária
	Prefeitura Municipal de Rio Branco - AC (Poder Executivo)
	Orçamentos Fiscal e da Seguridade Social
	CNPJ:
	Exercício: 2026
	Período de referência: 2º bimestre

RREO-Anexo 02 | Tabela 2.0 - Demonstrativo da Execução das Despesas por Função/Subfunção

Notas Explicativas	Valores
Notas Explicativas	30/04/2026
Notas Explicativas	-

ANEXO DO(A) PORTARIA Nº260/2026



TESOURONACIONAL


Sistema de Informações Contábeis e Fiscais do Setor Público Brasileiro

Relatório Resumido de Execução Orçamentária
Prefeitura Municipal de Rio Branco - AC (Poder Executivo)
Orçamentos Fiscal e da Seguridade Social
CNPJ:
Exercício: 2026
Período de referência: 2º bimestre

RREO-Anexo 03 | Tabela 3.2 - Demonstrativo da Receita Corrente Líquida - Municípios

Especificações	Evolução da Receita Realizada nos Últimos 12 Meses												TOTAL (ÚLTIMOS 12 MESES)	PREVISÃO ATUALIZADA 2026	
	<R1>	<R2>	<R3>	<R4>	<R5>	<R6>	<R7>	<R8>	<R9>	<R10>	<R11>	<R12>			
RECEITAS CORRENTES (I)	182.457.655,56	178.295.930,03	175.248.625,39	186.570.210,36	169.653.776,59	184.377.961,48	190.372.989,78	142.326.055,44	176.535.141,15	197.770.436,61	2.584.174.395,40	2.584.174.395,40	2.584.174.395,40	2.584.174.395,40	2.584.174.395,40
Impostos, Taxas e Contribuições de Melhoria	27.548.855,22	27.315.265,80	31.381.423,89	30.844.377,76	31.933.077,98	27.467.547,53	41.877.772,78	16.420.028,47	25.563.246,76	31.937.962,96	45.003.136,15	45.003.136,15	45.003.136,15	45.003.136,15	45.003.136,15
IPTU	4.898.526,75	4.559.561,84	5.321.897,01	6.489.528,61	4.558.707,98	3.598.456,61	2.428.070,36	2.066.852,12	2.066.852,12	4.173.965,54	20.944.802,64	20.944.802,64	20.944.802,64	20.944.802,64	20.944.802,64
ISS	13.442.825,22	13.858.620,22	15.291.897,01	14.734.641,04	15.811.629,29	15.411.529,80	21.429.843,75	10.668.882,77	12.527.289,71	15.811.529,80	13.350.826,27	13.350.826,27	13.350.826,27	13.350.826,27	13.350.826,27
ITRF	917.114,73	1.091.215,50	1.112.395,18	739.193,98	1.081.067,41	913.445,49	1.119.794,65	842.644,32	672.258,59	698.381,23	209.457,03	94.644,01	10.287.573,12	10.287.573,12	10.287.573,12
IRRF	6.821.925,58	6.658.987,79	7.194.269,09	6.813.139,11	7.211.983,98	5.777.741,98	15.878.688,35	259.344,69	7.882.639,00	8.931.525,24	6.845.610,21	6.845.610,21	6.845.610,21	6.845.610,21	6.845.610,21
Outras Impostas, Taxas e Contribuições de Melhoria	1.890.972,34	1.747.495,31	2.054.788,39	2.326.674,88	1.698.864,17	1.570.987,58	3.272.410,51	1.038.514,80	1.984.399,77	1.984.399,77	6.940.240,02	6.940.240,02	6.940.240,02	6.940.240,02	6.940.240,02
Contribuições	170.585,16	170.585,16	170.585,16	170.585,16	170.585,16	170.585,16	170,585,16	170,585,16	170,585,16	170,585,16	170,585,16	170,585,16	170,585,16	170,585,16	170,585,16
Contribuição de Iluminação Pública - ILPUB	170.585,16	170.585,16	170.585,16	170.585,16	170.585,16	170.585,16	170,585,16	170,585,16	170,585,16	170,585,16	170,585,16	170,585,16	170,585,16	170,585,16	170,585,16
Contribuição de Melhorias de Saneamento Básico - CMDB	0,00	0,00	0,00	0,00	0,00	0,00	0,00	0,00	0,00	0,00	0,00	0,00	0,00	0,00	0,00
Contribuição de Melhorias de Saneamento - COPSAN	0,00	0,00	0,00	0,00	0,00	0,00	0,00	0,00	0,00	0,00	0,00	0,00	0,00	0,00	0,00
Contribuição de Melhorias de Saneamento - COPSAN	0,00	0,00	0,00	0,00	0,00	0,00	0,00	0,00	0,00	0,00	0,00	0,00	0,00	0,00	0,00
Contribuição de Melhorias de Saneamento - COPSAN	0,00	0,00	0,00	0,00	0,00	0,00	0,00	0,00	0,00	0,00	0,00	0,00	0,00	0,00	0,00
Contribuição de Melhorias de Saneamento - COPSAN	0,00	0,00	0,00	0,00	0,00	0,00	0,00	0,00	0,00	0,00	0,00	0,00	0,00	0,00	0,00
Contribuição de Melhorias de Saneamento - COPSAN	0,00	0,00	0,00	0,00	0,00	0,00	0,00	0,00	0,00	0,00	0,00	0,00	0,00	0,00	0,00
Contribuição de Melhorias de Saneamento - COPSAN	0,00	0,00	0,00	0,00	0,00	0,00	0,00	0,00	0,00	0,00	0,00	0,00	0,00	0,00	0,00
Contribuição de Melhorias de Saneamento - COPSAN	0,00	0,00	0,00	0,00	0,00	0,00	0,00	0,00	0,00	0,00	0,00	0,00	0,00	0,00	0,00
Contribuição de Melhorias de Saneamento - COPSAN	0,00	0,00	0,00	0,00	0,00	0,00	0,00	0,00	0,00	0,00	0,00	0,00	0,00	0,00	0,00
Contribuição de Melhorias de Saneamento - COPSAN	0,00	0,00	0,00	0,00	0,00	0,00	0,00	0,00	0,00	0,00	0,00	0,00	0,00	0,00	0,00
Contribuição de Melhorias de Saneamento - COPSAN	0,00	0,00	0,00	0,00	0,00	0,00	0,00	0,00	0,00	0,00	0,00	0,00	0,00	0,00	0,00
Contribuição de Melhorias de Saneamento - COPSAN	0,00	0,00	0,00	0,00	0,00	0,00	0,00	0,00	0,00	0,00	0,00	0,00	0,00	0,00	0,00
Contribuição de Melhorias de Saneamento - COPSAN	0,00	0,00	0,00	0,00	0,00	0,00	0,00	0,00	0,00	0,00	0,00	0,00	0,00	0,00	0,00
Contribuição de Melhorias de Saneamento - COPSAN	0,00	0,00	0,00	0,00	0,00	0,00	0,00	0,00	0,00	0,00	0,00	0,00	0,00	0,00	0,00
Contribuição de Melhorias de Saneamento - COPSAN	0,00	0,00	0,00	0,00	0,00	0,00	0,00	0,00	0,00	0,00	0,00	0,00	0,00	0,00	0,00
Contribuição de Melhorias de Saneamento - COPSAN	0,00	0,00	0,00	0,00	0,00	0,00	0,00	0,00	0,00	0,00	0,00	0,00	0,00	0,00	0,00
Contribuição de Melhorias de Saneamento - COPSAN	0,00	0,00	0,00	0,00	0,00	0,00	0,00	0,00	0,00	0,00	0,00	0,00	0,00	0,00	0,00
Contribuição de Melhorias de Saneamento - COPSAN	0,00	0,00	0,00	0,00	0,00	0,00	0,00	0,00	0,00	0,00	0,00	0,00	0,00	0,00	0,00
Contribuição de Melhorias de Saneamento - COPSAN	0,00	0,00	0,00	0,00	0,00	0,00	0,00	0,00	0,00	0,00	0,00	0,00	0,00	0,00	0,00
Contribuição de Melhorias de Saneamento - COPSAN	0,00	0,00	0,00	0,00	0,00	0,00	0,00	0,00	0,00	0,00	0,00	0,00	0,00	0,00	0,00
Contribuição de Melhorias de Saneamento - COPSAN	0,00	0,00	0,00	0,00	0,00	0,00	0,00	0,00	0,00	0,00	0,00	0,00	0,00	0,00	0,00
Contribuição de Melhorias de Saneamento - COPSAN	0,00	0,00	0,00	0,00	0,00	0,00	0,00	0,00	0,00	0,00	0,00	0,00	0,00	0,00	0,00
Contribuição de Melhorias de Saneamento - COPSAN	0,00	0,00	0,00	0,00	0,00	0,00	0,00	0,00	0,00	0,00	0,00	0,00	0,00	0,00	0,00
Contribuição de Melhorias de Saneamento - COPSAN	0,00	0,00	0,00	0,00	0,00	0,00	0,00	0,00	0,00	0,00	0,00	0,00	0,00	0,00	0,00
Contribuição de Melhorias de Saneamento - COPSAN	0,00	0,00	0,00	0,00	0,00	0,00	0,00	0,00	0,00	0,00	0,00	0,00	0,00	0,00	0,00
Contribuição de Melhorias de Saneamento - COPSAN	0,00	0,00	0,00	0,00	0,00	0,00	0,00	0,00	0,00	0,00	0,00	0,00	0,00	0,00	0,00
Contribuição de Melhorias de Saneamento - COPSAN	0,00	0,00	0,00	0,00	0,00	0,00	0,00	0,00	0,00	0,00	0,00	0,00	0,00	0,00	0,00
Contribuição de Melhorias de Saneamento - COPSAN	0,00	0,00	0,00	0,00	0,00	0,00	0,00	0,00	0,00	0,00	0,00	0,00	0,00	0,00	0,00
Contribuição de Melhorias de Saneamento - COPSAN	0,00	0,00	0,00	0,00	0,00	0,00	0,00	0,00	0,00	0,00	0,00	0,00	0,00	0,00	0,00
Contribuição de Melhorias de Saneamento - COPSAN	0,00	0,00	0,00	0,00	0,00	0,00	0,00	0,00	0,00	0,00	0,00	0,00	0,00	0,00	0,00
Contribuição de Melhorias de Saneamento - COPSAN	0,00	0,00	0,00	0,00	0,00	0,00	0,00	0,00	0,00	0,00	0,00	0,00	0,00	0,00	0,00
Contribuição de Melhorias de Saneamento - COPSAN	0,00	0,00	0,00	0,00	0,00	0,00	0,00	0,00	0,00	0,00	0,00	0,00	0,00	0,00	0,00
Contribuição de Melhorias de Saneamento - COPSAN	0,00	0,00	0,00	0,00	0,00	0,00	0,00	0,00	0,00	0,00	0,00	0,00	0,00	0,00	0,00
Contribuição de Melhorias de Saneamento - COPSAN	0,00	0,00	0,00	0,00	0,00	0,00	0,00	0,00	0,00	0,00	0,00	0,00	0,00	0,00	0,00
Contribuição de Melhorias de Saneamento - COPSAN	0,00	0,00	0,00	0,00	0,00	0,00	0,00	0,00	0,00	0,00	0,00	0,00	0,00	0,00	0,00
Contribuição de Melhorias de Saneamento - COPSAN	0,00	0,00	0,00	0,00	0,00	0,00	0,00	0,00	0,00	0,00	0,00	0,00	0,00	0,00	0,00
Contribuição de Melhorias de Saneamento - COPSAN	0,00	0,00	0,00	0,00	0,00	0,00	0,00	0,00	0,00	0,00	0,00	0,00	0,00	0,00	0,00
Contribuição de Melhorias de Saneamento - COPSAN	0,00	0,00	0,00	0,00	0,00	0,00	0,00	0,00	0,00	0,00	0,00	0,00	0,00	0,00	0,00
Contribuição de Melhorias de Saneamento - COPSAN	0,00	0,00	0,00	0,00	0,00	0,00	0,00	0,00	0,00	0,00	0,00	0,00	0,00	0,00	0,00
Contribuição de Melhorias de Saneamento - COPSAN	0,00	0,00	0,00	0,00	0,00	0,00	0,00	0,00	0,00	0,00	0,00	0,00	0,00	0,00	0,00
Contribuição de Melhorias de Saneamento - COPSAN	0,00	0,00	0,00	0,00	0,00	0,00	0,00	0,00	0,00	0,00	0,00	0,00	0,00	0,00	0,00
Contribuição de Melhorias de Saneamento - COPSAN	0,00	0,00	0,00	0,00	0,00	0,00	0,00	0,00	0,00	0,00	0,00	0,00	0,00	0,00	0,00
Contribuição de Melhorias de Saneamento - COPSAN	0,00	0,00	0,00	0,00	0,00	0,00	0,00	0,00	0,00	0,00	0,00	0,00	0,00	0,00	0,00
Contribuição de Melhorias de Saneamento - COPSAN	0,00	0,00	0,00	0,00	0,00	0,00	0,00	0,00	0,00	0,00	0,00	0,00	0,00	0,00	0,00
Contribuição de Melhorias de Saneamento - COPSAN	0,00	0,00	0,00	0,00	0,00	0,00	0,00	0,00	0,00	0,00	0,00	0,00	0,00	0,00	0,00
Contribuição de Melhorias de Saneamento - COPSAN	0,00	0,00	0,00	0,00	0,00	0,00	0,00	0,00	0,00	0,00	0,00	0,00	0,00	0,00	0,00
Contribuição de Melhorias de Saneamento - COPSAN	0,00	0,00	0,00	0,00	0,00	0,00	0,00	0,00	0,00	0,00	0,00	0,00	0,00	0,00	0,00
Contribuição de Melhorias de Saneamento - COPSAN	0,00	0,00	0,00	0,00	0,00	0,00	0,00	0,00	0,00	0,00	0,00	0,00	0,00	0,00	0,00
Contribuição de Melhorias de Saneamento - COPSAN	0,00	0,00	0,00	0,00	0,00	0,00	0,00	0,00	0,00	0,00	0,00	0,00	0,00	0,00	0,00
Contribuição de Melhorias de Saneamento - COPSAN	0,00	0,00	0,00	0,00	0,00	0,00	0,00	0,00	0,00	0,00	0,00	0,00	0,00	0,00	0,00
Contribuição de Melhorias de Saneamento - COPSAN	0,00	0,00	0,00	0,00	0,00	0,00	0,00	0,00	0,00	0,00	0,00	0,00	0,00	0,00	0,00
Contribuição de Melhorias de Saneamento - COPSAN	0,00														

ANEXO DO(A) PORTARIA Nº260/2026

 Sistema de Informações Contábeis e Fiscais do Setor Público Brasileiro TESOURO NACIONAL	Relatório Resumido de Execução Orçamentária
	Prefeitura Municipal de Rio Branco - AC (Poder Executivo)
	Orçamentos Fiscal e da Seguridade Social
	CNPJ:
	Exercício: 2026
Período de referência: 2º bimestre	

RREO-Anexo 03 | Tabela 3.2 - Demonstrativo da Receita Corrente Líquida - Municípios

Notas Explicativas	Valores
Notas Explicativas	30/04/2026
Notas Explicativas	-

RREO-Anexo 04 | Tabela 4 - Demonstrativo das Receitas e Despesas Previdenciárias

Receitas Previdenciárias - RPPS - Fundo em Capitalização (Plano Previdenciário)	Execução da Receita	
	PREVISÃO ATUALIZADA (a)	RECEITAS REALIZADAS ATÉ O BIMESTRE (b)
Receitas	-	-
RECEITAS CORRENTES (I)	240.539.401,00	137.619.325,91
Receita de Contribuições dos Segurados	45.169.001,00	15.617.981,05
Ativo	43.407.000,00	14.802.890,18
Inativo	1.502.000,00	749.847,49
Pensionista	260.001,00	65.243,38
Receita de Contribuições Patronais	60.145.200,00	18.927.779,96
Ativo	60.145.200,00	18.927.779,96
Inativo		
Pensionista		
Receita Patrimonial	60.200.000,00	71.981.984,58
Receitas Imobiliárias		
Receitas de Valores Mobiliários	60.200.000,00	71.981.984,58
Outras Receitas Patrimoniais		
Receita de Serviços		
Outras Receitas Correntes	75.025.200,00	31.091.580,32
Compensação Financeira entre os Regimes	14.000.000,00	5.031.199,45
Receita de Aportes Periódicos para Amortização de Déficit Atuarial do RPPS (II)	61.005.200,00	26.057.092,23
Demais Receitas Correntes	20.000,00	3.288,64
RECEITAS DE CAPITAL (III)		
Alienação de Bens, Direitos e Ativos		
Amortização de Empréstimos		
Outras Receitas de Capital		
TOTAL DAS RECEITAS DO FUNDO EM CAPITALIZAÇÃO (IV) = (I + III - II)	179.534.201,00	111.562.233,68


ANEXO DO(A) PORTARIA Nº260/2026

 <p>Sistema de Informações Contábeis e Fiscais do Setor Público Brasileiro</p> <p>TESOURONACIONAL</p>	Relatório Resumido de Execução Orçamentária
	Prefeitura Municipal de Rio Branco - AC (Poder Executivo)
	Orçamentos Fiscal e da Seguridade Social
	CNPJ:
	Exercício: 2026
Período de referência: 2º bimestre	

RREO-Anexo 04 | Tabela 4 - Demonstrativo das Receitas e Despesas Previdenciárias

	DOTAÇÃO ATUALIZADA (c)	Execução da Despesa				INSCRITAS EM RESTOS A PAGAR NÃO PROCESSADOS NO EXERCÍCIO (h)
		DESPESAS EMPENHADAS ATÉ O BIMESTRE (d)	DESPESAS LIQUIDADAS ATÉ O BIMESTRE (e)	DESPESAS PAGAS ATÉ O BIMESTRE (f)		
Despesas						
Benefícios	145.000.000,00	35.208.363,83	35.208.363,83	35.208.363,83		
Aposentadorias	130.000.000,00	32.010.959,37	32.010.959,37	32.010.959,37		
Pensões por Morte	15.000.000,00	3.197.404,46	3.197.404,46	3.197.404,46		
Outras Despesas Previdenciárias						
Compensação Financeira entre os Regimes						
Demais Despesas Previdenciárias						
TOTAL DAS DESPESAS DO FUNDO EM CAPITALIZAÇÃO (V)	145.000.000,00	35.208.363,83	35.208.363,83	35.208.363,83		
RESULTADO PREVIDENCIÁRIO - FUNDO EM CAPITALIZAÇÃO (VI) = (IV - V)	34.534.201,00	76.353.869,85	76.353.869,85	76.353.869,85		

ANEXO DO(A) PORTARIA Nº260/2026

 Sistema de Informações Contábeis e Fiscais do Setor Público Brasileiro TESOURO NACIONAL	Relatório Resumido de Execução Orçamentária
	Prefeitura Municipal de Rio Branco - AC (Poder Executivo)
	Orçamentos Fiscal e da Seguridade Social
	CNPJ:
	Exercício: 2026
Período de referência: 2º bimestre	

RREO-Anexo 04 | Tabela 4 - Demonstrativo das Receitas e Despesas Previdenciárias

Recursos RPPS Arrecadados em Exercícios Anteriores	Previsão Orçamentária PREVISÃO ORÇAMENTÁRIA
Recursos RPPS Arrecadados em Exercícios Anteriores	-
VALOR	

RREO-Anexo 04 | Tabela 4 - Demonstrativo das Receitas e Despesas Previdenciárias

Reserva Orçamentária do RPPS	Previsão Orçamentária PREVISÃO ORÇAMENTÁRIA
Reserva Orçamentária do RPPS	-
VALOR	86.715.401,00

RREO-Anexo 04 | Tabela 4 - Demonstrativo das Receitas e Despesas Previdenciárias

Aportes de Recursos para o Fundo em Capitalização do RPPS	Aportes de Recursos APORTES REALIZADOS
Aportes de Recursos para o Fundo em Capitalização do RPPS	-
Plano de Amortização - Contribuição Patronal Suplementar	
Plano de Amortização - Aporte Periódico de Valores Predefinidos	26.057.092,23
Outros Aportes para o RPPS	
Recursos para Cobertura de Déficit Financeiro	

RREO-Anexo 04 | Tabela 4 - Demonstrativo das Receitas e Despesas Previdenciárias

Bens e Direitos do RPPS (Fundo em Capitalização)	Período de Referência SALDO ATUAL
Bens e Direitos do RPPS (Fundo em Capitalização)	-
Caixa e Equivalentes de Caixa	1.360.749.807,72
Investimentos e Aplicações	
Outros Bens e Direitos	1.315.480.450,66

RREO-Anexo 04 | Tabela 4 - Demonstrativo das Receitas e Despesas Previdenciárias

Receitas Previdenciárias - RPPS - Fundo em Repartição (Plano Financeiro)	Execução da Receita	
	PREVISÃO ATUALIZADA (a)	RECEITAS REALIZADAS ATÉ O BIMESTRE (b)
Receitas	-	-
RECEITAS CORRENTES (VII)	6.341.800,00	57.962,00
Receita de Contribuições dos Segurados	202.400,00	55.786,82
Ativo		
Inativo	190.200,00	53.125,23
Pensionista	12.200,00	2.661,59
Receita de Contribuições Patronais	6.113.900,00	
Ativo	6.113.900,00	
Inativo		
Pensionista		
Receita Patrimonial	25.000,00	2.175,18
Receitas Imobiliárias		
Receitas de Valores Mobiliários	25.000,00	2.175,18
Outras Receitas Patrimoniais		
Receita de Serviços		
Outras Receitas Correntes	500,00	
Compensação Financeira entre os Regimes		
Demais Receitas Correntes	500,00	
RECEITAS DE CAPITAL (VIII)		
Alienação de Bens, Direitos e Ativos		
Amortização de Empréstimos		
Outras Receitas de Capital		
TOTAL DAS RECEITAS DO FUNDO EM REPARTIÇÃO (IX) = (VII + VIII)	6.341.800,00	57.962,00


ANEXO DO(A) PORTARIA Nº260/2026

 <p>Sistema de Informações Contábeis e Fiscais do Setor Público Brasileiro</p> <p>TESOURO NACIONAL</p>	Relatório Resumido de Execução Orçamentária
	Prefeitura Municipal de Rio Branco - AC (Poder Executivo)
	Orçamentos Fiscal e da Seguridade Social
	CNPJ:
	Exercício: 2026
Período de referência: 2º bimestre	

RREO-Anexo 04 | Tabela 4 - Demonstrativo das Receitas e Despesas Previdenciárias

	DOTAÇÃO ATUALIZADA (c)	Execução da Despesa				INSCRITAS EM RESTOS A PAGAR NÃO PROCESSADOS NO EXERCÍCIO (g)
		DESPESAS EMPENHADAS ATÉ O BIMESTRE (d)	DESPESAS LIQUIDADAS ATÉ O BIMESTRE (e)	DESPESAS PAGAS ATÉ O BIMESTRE (f)		
Despesas						
Benefícios	6.341.800,00	1.121.780,20	1.121.780,20	1.121.780,20	1.121.780,20	-
Aposentadorias	4.800.000,00	910.321,64	910.321,64	910.321,64	910.321,64	-
Pensões por Morte	1.541.800,00	211.458,56	211.458,56	211.458,56	211.458,56	-
Outras Despesas Previdenciárias						
Compensação Financeira entre os Regimes						
Demais Despesas Previdenciárias						
TOTAL DAS DESPESAS DO FUNDO EM REPARTIÇÃO (X)	6.341.800,00	1.121.780,20	1.121.780,20	1.121.780,20	1.121.780,20	-
RESULTADO PREVIDENCIÁRIO - FUNDO EM REPARTIÇÃO (XI) = (IX - X)		-1.063.818,20	-1.063.818,20	-1.063.818,20	-1.063.818,20	-

ANEXO DO(A) PORTARIA Nº260/2026

 <p>Sistema de Informações Contábeis e Fiscais do Setor Público Brasileiro</p> <p>TESOURO NACIONAL</p>	Relatório Resumido de Execução Orçamentária
	Prefeitura Municipal de Rio Branco - AC (Poder Executivo)
	Orçamentos Fiscal e da Seguridade Social
	CNPJ:
	Exercício: 2026
Período de referência: 2º bimestre	

RREO-Anexo 04 | Tabela 4 - Demonstrativo das Receitas e Despesas Previdenciárias

Aportes de Recursos para o Fundo em Repartição do RPPS	Aportes de Recursos
Aportes de Recursos para o Fundo em Repartição do RPPS	APORTES REALIZADOS
Recursos para Cobertura de Insuficiências Financeiras	-
Recursos para Formação de Reserva	

RREO-Anexo 04 | Tabela 4 - Demonstrativo das Receitas e Despesas Previdenciárias

Bens e Direitos do RPPS (Fundo em Repartição)	Período de Referência
Bens e Direitos do RPPS (Fundo em Repartição)	SALDO ATUAL
Caixa e Equivalentes de Caixa	33.067,63
Investimentos e Aplicações	
Outros Bens e Direitos	

RREO-Anexo 04 | Tabela 4 - Demonstrativo das Receitas e Despesas Previdenciárias

Receitas da Administração - RPPS	Execução da Receita	
	PREVISÃO ATUALIZADA (a)	RECEITAS REALIZADAS ATÉ O BIMESTRE (b)
Receitas da Administração - RPPS	-	-
RECEITAS CORRENTES	12.526.000,00	1.021.110,61
TOTAL DAS RECEITAS DA ADMINISTRAÇÃO RPPS - (XII)	12.526.000,00	1.021.110,61


ANEXO DO(A) PORTARIA Nº260/2026

 <p>Sistema de Informações Contábeis e Fiscais do Setor Público Brasileiro</p> <p>TESOURO NACIONAL</p>	Relatório Resumido de Execução Orçamentária
	Prefeitura Municipal de Rio Branco - AC (Poder Executivo)
	Orçamentos Fiscal e da Seguridade Social
	CNPJ:
	Exercício: 2026
Período de referência: 2º bimestre	

RREO-Anexo 04 | Tabela 4 - Demonstrativo das Receitas e Despesas Previdenciárias

Despesas da Administração - RPPS	DOTAÇÃO ATUALIZADA (c)	DESPESAS EMPENHADAS ATÉ O BIMESTRE (d)	Execução da Despesa		
			DESPESAS LIQUIDADAS ATÉ O BIMESTRE (e)	DESPESAS PAGAS ATÉ O BIMESTRE (f)	INSCRITAS EM RESTOS A PAGAR NÃO PROCESSADOS NO EXERCÍCIO (g)
Despesas da Administração - RPPS					
DESPESAS CORRENTES (XIII)	7.030.000,00	2.046.203,31	1.282.258,06	1.282.258,06	-
Pessoal e Encargos Sociais	4.110.000,00	1.083.974,04	1.083.974,04	1.083.974,04	-
Demais Despesas Correntes	2.920.000,00	962.229,27	198.284,02	198.284,02	-
DESPESAS DE CAPITAL (XIV)	9.520.000,00	4.472.272,62	2.693.677,58	2.693.677,58	-
TOTAL DAS DESPESAS DA ADMINISTRAÇÃO RPPS (XV) = (XIII + XIV)	16.550.000,00	6.518.475,93	3.975.935,64	3.975.935,64	-
RESULTADO DA ADMINISTRAÇÃO RPPS (XVI) = (XII - XV)	-4.024.000,00	-5.497.365,32	-2.954.825,03	-2.954.825,03	-

ANEXO DO(A) PORTARIA Nº260/2026

 Sistema de Informações Contábeis e Fiscais do Setor Público Brasileiro TESOURO NACIONAL	Relatório Resumido de Execução Orçamentária
	Prefeitura Municipal de Rio Branco - AC (Poder Executivo)
	Orçamentos Fiscal e da Seguridade Social
	CNPJ:
	Exercício: 2026
Período de referência: 2º bimestre	

RREO-Anexo 04 | Tabela 4 - Demonstrativo das Receitas e Despesas Previdenciárias

Bens e Direitos - Administração do RPPS	Período de Referência	
	SALDO ATUAL	
Bens e Direitos - Administração do RPPS	-	
Caixa e Equivalentes de Caixa	23.022.378,82	
Investimentos e Aplicações		
Outros Bens e Direitos		

RREO-Anexo 04 | Tabela 4 - Demonstrativo das Receitas e Despesas Previdenciárias

Receitas Previdenciárias (Benefícios Mantidos Pelo Tesouro)	Execução da Receita	
	PREVISÃO ATUALIZADA (a)	RECEITAS REALIZADAS ATÉ O BIMESTRE (b)
Receitas Previdenciárias (Benefícios Mantidos Pelo Tesouro)	-	-
Contribuições dos Servidores		
Demais Receitas Previdenciárias		
TOTAL DAS RECEITAS (BENEFÍCIOS MANTIDOS PELO TESOURO) (XVII)		


ANEXO DO(A) PORTARIA Nº260/2026

 <p>Sistema de Informações Contábeis e Fiscais do Setor Público Brasileiro</p> <p>TESOURO NACIONAL</p>	Relatório Resumido de Execução Orçamentária
	Prefeitura Municipal de Rio Branco - AC (Poder Executivo)
	Orçamentos Fiscal e da Seguridade Social
	CNPJ:
	Exercício: 2026
Período de referência: 2º bimestre	

RREO-Anexo 04 | Tabela 4 - Demonstrativo das Receitas e Despesas Previdenciárias

	DOTAÇÃO ATUALIZADA (c)	DESPESAS EMPENHADAS ATÉ O BIMESTRE (d)	Execução da Despesa		
			DESPESAS LIQUIDADAS ATÉ O BIMESTRE (e)	DESPESAS PAGAS ATÉ O BIMESTRE (f)	INSCRITAS EM RESTOS A PAGAR NÃO PROCESSADOS NO EXERCÍCIO (g)
Despesas Previdenciárias (Benefícios Mantidos Pelo Tesouro)					
Despesas Previdenciárias (Benefícios Mantidos Pelo Tesouro)					
Aposentadorias					
Pensões					
Outras Despesas Previdenciárias					
TOTAL DAS DESPESAS (BENEFÍCIOS MANTIDOS PELO TESOUREO) (XVIII)					
RESULTADO DOS BENEFÍCIOS MANTIDOS PELO TESOUREO (XIX) = (XVII) - (XVIII)					

ANEXO DO(A) PORTARIA Nº260/2026

 <p>Sistema de Informações Contábeis e Fiscais do Setor Público Brasileiro</p> <p>TESOURO NACIONAL</p>	Relatório Resumido de Execução Orçamentária
	Prefeitura Municipal de Rio Branco - AC (Poder Executivo)
	Orçamentos Fiscal e da Seguridade Social
	CNPJ:
	Exercício: 2026
	Período de referência: 2º bimestre


RREO-Anexo 04 | Tabela 4 - Demonstrativo das Receitas e Despesas Previdenciárias

Notas Explicativas	Valores
Notas Explicativas	30/04/2026
Notas Explicativas	-

RREO-Anexo 06 | Tabela 6.3 - Demonstrativo dos Resultados Primário e Nominal - Municípios

Cálculo Acima da Linha - Receitas Primárias	Receita Orçamentária	
	PREVISÃO ATUALIZADA	Até o Bimestre / 2026 RECEITAS REALIZADAS (a)
Cálculo Acima da Linha - Receitas Primárias	-	-
RECEITAS CORRENTES (EXCETO FONTES RPPS) (I)	1.911.200.208,00	601.127.698,17
Impostos, Taxas e Contribuições de Melhoria	341.693.513,00	119.626.785,24
IPTU	61.486.855,00	29.699.659,56
ISS	163.512.124,00	52.398.291,67
ITBI	11.607.160,00	2.499.781,26
IRRF	80.331.892,00	23.949.119,13
Outros Impostos, Taxas e Contribuições de Melhoria	24.755.482,00	11.079.933,82
Contribuições	28.423.750,00	10.126.076,82
Receita Patrimonial	75.254.876,00	19.803.691,42
Aplicações Financeiras (II)	71.930.263,00	18.657.167,43
Outras Receitas Patrimoniais	3.324.613,00	1.146.523,99
Transferências Correntes	1.245.325.484,00	410.517.745,43
Cota-Parte do FPM	609.325.181,00	195.525.916,71
Cota-Parte do ICMS	187.158.548,00	67.119.643,14
Cota-Parte do IPVA	42.069.052,00	16.942.157,82
Cota-Parte do ITR	47.676,00	23.763,70
Transferências da LC nº 61/1989	132.272,00	67.727,99
Transferências do FUNDEB	219.604.148,00	71.032.569,75
Outras Transferências Correntes	186.988.607,00	59.805.966,32
Demais Receitas Correntes	220.502.585,00	41.053.399,26
Outras Receitas Financeiras (III)	1.564,00	-
Receitas Correntes Restantes	220.501.021,00	41.053.399,26
RECEITAS PRIMÁRIAS CORRENTES (EXCETO FONTES RPPS) (IV) = (I - (II + III))	1.839.268.381,00	582.470.530,74
RECEITAS PRIMÁRIAS CORRENTES (COM FONTES RPPS) (V)	196.665.201,00	65.693.128,15
RECEITAS NÃO PRIMÁRIAS CORRENTES (COM FONTES RPPS) (VI)	62.742.000,00	73.005.270,37
RECEITAS DE CAPITAL (EXCETO FONTES RPPS) (VII)	258.246.081,73	8.284.723,01
Operações de Crédito (VIII)	67.000.000,00	-
Amortização de Empréstimos (IX)	-	-
Alienação de Bens	1,00	-
Receitas de Alienação de Investimentos Temporários (X)	-	-
Receitas de Alienação de Investimentos Permanentes (XI)	-	-
Outras Alienações de Bens	1,00	-
Transferências de Capital	191.246.080,73	8.284.723,01
Convênios	157.868.762,00	8.284.723,01
Outras Transferências de Capital	33.377.318,73	-
Outras Receitas de Capital	-	-
Outras Receitas de Capital Não Primárias (XII)	-	-
Outras Receitas de Capital Primárias	-	-
RECEITAS PRIMÁRIAS DE CAPITAL (EXCETO FONTES RPPS) (XIII) = (VII - (VIII + IX + X + XI + XII))	191.246.081,73	8.284.723,01
RECEITAS PRIMÁRIAS DE CAPITAL (COM FONTES RPPS) (XIV)	-	-
RECEITAS NÃO PRIMÁRIAS DE CAPITAL (COM FONTES RPPS) (XV)	-	-
RECEITA PRIMÁRIA TOTAL (XVI) = (IV + V + XIII + XIV)	2.227.179.663,73	656.448.381,90
RECEITA PRIMÁRIA TOTAL (EXCETO FONTES RPPS) (XVII) = (IV + XIII)	2.030.514.462,73	590.755.253,75


ANEXO DO(A) PORTARIA Nº260/2026

 Sistema de Informações Contábeis e Fiscais do Setor Público Brasileiro TESOURO NACIONAL	Relatório Resumido de Execução Orçamentária
	Prefeitura Municipal de Rio Branco - AC (Poder Executivo)
	Orçamentos Fiscal e da Seguridade Social
	CNPJ:
	Exercício: 2026
Período de referência: 2º bimestre	

RREO-Anexo 06 | Tabela 6.3 - Demonstrativo dos Resultados Primário e Nominal - Municípios

	Cálculo Acima da Linha - Despesas Primárias	Despesa Orçamentária						Até o Bimestre / 2026	
		DOTAÇÃO ATUALIZADA	DESPESAS EMPENHADAS	DESPESAS LIQUIDADAS	DESPESAS PAGAS (a)	RESTOS A PAGAR PROCESSADOS PAGOS (b)	LIQUIDADOS	RESTOS A PAGAR NÃO PROCESSADOS PAGOS (c)	
Cálculo Acima da Linha - Despesas Primárias									
DESPESAS CORRENTES (EXCETO FONTES RPPS) (XVII)		1.842.109.556,86	802.259.614,15	508.188.162,42	489.845.228,79	3.056.289,80	31.068.827,41	30.710.053,09	
Pessoal e Encargos Sociais		866.595.345,95	304.555.498,12	280.276.441,84	272.444.893,57		1.902.058,78	1.902.058,78	
Juros e Encargos da Dívida (XIX)		46.291.713,00	22.889.712,82	11.481.732,84	11.481.732,84				
Outras Despesas Correntes		929.222.527,78	474.734.413,41	217.409.987,84	206.718.602,38	3.056.289,80	29.166.788,83	28.807.984,31	
DESPESAS PRIMÁRIAS CORRENTES (EXCETO FONTES RPPS) (XX) = (XVII) - (XIX)		1.796.817.878,66	779.289.901,53	497.686.429,58	478.163.486,95	3.056.289,80	31.068.827,41	30.710.053,09	
DESPESAS PRIMÁRIAS CORRENTES (COM FONTES RPPS) (XXI)		169.371.800,00	38.276.347,34	37.612.402,09	37.612.402,09		29.027,00	29.027,00	
DESPESAS NÃO PRIMÁRIAS CORRENTES (COM FONTES RPPS) (XXII)									
DESPESAS DE CAPITAL (EXCETO FONTES RPPS) (XXIII)		380.950.197,61	84.227.597,56	26.212.778,26	25.293.062,53		16.297.756,47	16.150.889,74	
Investimentos		347.065.536,61	45.893.974,44	14.797.859,01	13.976.133,28		16.297.756,47	16.150.889,74	
Imobilizações		5.037.100,00							
Concessão de Empréstimos e Financiamentos (XXIV)									
Aquisição de Título de Capital já Integrado (XXV)									
Aquisição de Título de Crédito (XXVI)									
Doações Imováveis Financeiras									
Amortização de Dívida (XXVII)		5.037.100,00							
DESPESAS PRIMÁRIAS DE CAPITAL (EXCETO FONTES RPPS) (XXVIII) = (XXIII) - (XXIV) + XXV + XXVI + XXVII)		38.867.961,00	18.333.623,12	11.414.919,25	11.414.919,25		16.297.756,47	16.150.889,74	
RESERVA DE CONTINGÊNCIA (XXIX)		352.082.636,61	45.893.974,44	14.797.859,01	13.976.133,28				
DESPESAS PRIMÁRIAS DE CAPITAL (COM FONTES RPPS) (XXX)		10.186.215,00	4.472.272,62	2.693.877,58	2.693.877,58				
DESPESAS NÃO PRIMÁRIAS DE CAPITAL (COM FONTES RPPS) (XXXI)		9.520.000,00							
DESPESA PRIMÁRIA TOTAL (XXXII) = (XX + XXI + XXVII) + XXX + XXXI		2.138.980.526,27	868.032.495,93	552.790.388,26	533.347.708,90	3.056.289,80	47.395.610,88	46.889.789,83	
DESPESA PRIMÁRIA TOTAL (EXCETO FONTES RPPS) (XXXIII) = (XX + XXVIII + XXX)		2.159.088.725,27	825.163.875,97	512.484.288,59	493.041.629,23	3.056.289,80	47.366.583,86	46.860.742,83	

ANEXO DO(A) PORTARIA Nº260/2026

 Sistema de Informações Contábeis e Fiscais do Setor Público Brasileiro TESOURO NACIONAL	Relatório Resumido de Execução Orçamentária
	Prefeitura Municipal de Rio Branco - AC (Poder Executivo)
	Orçamentos Fiscal e da Seguridade Social
	CNPJ:
	Exercício: 2026
	Período de referência: 2º bimestre

RREO-Anexo 06 | Tabela 6.3 - Demonstrativo dos Resultados Primário e Nominal - Municípios

Resultado Primário - Acima da Linha	Até o Bimestre / 2026	
	VALOR	
Resultado Primário - Acima da Linha	-	
RESULTADO PRIMÁRIO (COM RPPS) - Acima da Linha (XXXIV) = (XVIa - (XXXIIa + XXXIIb + XXXIIc))		73.154.613,37
RESULTADO PRIMÁRIO (SEM RPPS) - Acima da Linha (XXXV) = (XVIIa - (XXXIIIa + XXXIIIb + XXXIIIc))		47.796.591,89

RREO-Anexo 06 | Tabela 6.3 - Demonstrativo dos Resultados Primário e Nominal - Municípios

Meta Fiscal para o Resultado Primário	Meta Fixada na LDO	
	VALOR CORRENTE	
Meta Fiscal para o Resultado Primário	-	
Meta fixada no Anexo de Metas Fiscais da LDO para o exercício de referência		-151.160.296,00

RREO-Anexo 06 | Tabela 6.3 - Demonstrativo dos Resultados Primário e Nominal - Municípios

Juros Nominais	Até o Bimestre / 2026	
	VALOR INCORRIDO	
Juros Nominais	-	
Juros, Encargos e Variações Monetárias Ativos (Exceto RPPS) (XXXVI)		18.657.167,43
Juros, Encargos e Variações Monetárias Passivos (Exceto RPPS) (XXXVII)		11.481.732,84

RREO-Anexo 06 | Tabela 6.3 - Demonstrativo dos Resultados Primário e Nominal - Municípios

Resultado Nominal - Acima da Linha	Até o Bimestre / 2026	
	VALOR	
Resultado Nominal - Acima da Linha	-	
RESULTADO NOMINAL (SEM RPPS) - Acima da Linha (XXXVIII) = XXXV + (XXXVI - XXXVII)		54.972.026,48

RREO-Anexo 06 | Tabela 6.3 - Demonstrativo dos Resultados Primário e Nominal - Municípios

Cálculo Abaixo da Linha - Resultado Nominal	Saldo	
	Em 31/12/2025 (a)	Até o Bimestre 2026 (b)
Cálculo Abaixo da Linha - Resultado Nominal	-	-
DÍVIDA CONSOLIDADA (XXXIX)	294.096.299,25	282.681.380,00
DEDUÇÕES (XL)	456.685.547,47	586.312.464,07
Disponibilidade de Caixa	456.685.547,47	586.312.464,07
Disponibilidade de Caixa Bruta	471.319.196,65	603.744.710,44
(-) Restos a Pagar Processados (XLI)	3.351.932,45	801.483,70
(-) Depósitos Restituíveis e Valores Vinculados	11.281.716,73	16.630.762,67
Demais Haveres Financeiros	0,00	0,00
DÍVIDA CONSOLIDADA LÍQUIDA (XLII) = (XXXIX - XL)	-162.589.248,22	-303.631.084,07

RREO-Anexo 06 | Tabela 6.3 - Demonstrativo dos Resultados Primário e Nominal - Municípios

Resultado Nominal - Abaixo da Linha	Até o Bimestre / 2026	
	VALOR	
Resultado Nominal - Abaixo da Linha	-	
RESULTADO NOMINAL (SEM RPPS) - Abaixo da Linha (XLIII) = (XLIIa - XLIIb)		141.041.835,85


RREO-Anexo 06 | Tabela 6.3 - Demonstrativo dos Resultados Primário e Nominal - Municípios

Meta Fiscal para o Resultado Nominal	Meta Fixada na LDO	
	VALOR CORRENTE	
Meta Fiscal para o Resultado Nominal	-	
Meta fixada no Anexo de Metas Fiscais da LDO para o exercício de referência		-307.984.882,00

RREO-Anexo 06 | Tabela 6.3 - Demonstrativo dos Resultados Primário e Nominal - Municípios

Ajuste Metodológico	Até o Bimestre / 2026	
	VALOR	
Ajuste Metodológico	-	
VARIAÇÃO DO SALDO DE RPP (XLIV) = (XLIIb - XLIIa)		-2.615.456,46
RECEITA DE ALIENAÇÃO DE INVESTIMENTOS PERMANENTES (XLV) = (XI)		
VARIAÇÃO CAMBIAL (XLVI)		
VARIAÇÃO DO SALDO DE PRECATÓRIOS INTEGRANTES DA DC (XLVII)		
VARIAÇÃO DO SALDO DAS DEMAIS OBRIGAÇÕES INTEGRANTES DA DC (XLVIII)		
OUTROS AJUSTES (XLIX)		
RESULTADO NOMINAL (SEM RPPS) AJUSTADO - Abaixo da Linha (L) = (XLIII + (XLIV - XLV - XLVI + XLVII + XLVIII) + (-XLIX))		138.426.379,39

ANEXO DO(A) PORTARIA Nº260/2026

 <p>Sistema de Informações Contábeis e Fiscais do Setor Público Brasileiro</p> <p>TESOURO NACIONAL</p>	Relatório Resumido de Execução Orçamentária
	Prefeitura Municipal de Rio Branco - AC (Poder Executivo)
	Orçamentos Fiscal e da Seguridade Social
	CNPJ:
	Exercício: 2026
	Período de referência: 2º bimestre

RREO-Anexo 06 | Tabela 6.3 - Demonstrativo dos Resultados Primário e Nominal - Municípios

Resultado Primário - Abaixo da Linha	Até o Bimestre / 2026	
	VALOR	
Resultado Primário - Abaixo da Linha	-	
RESULTADO PRIMÁRIO (SEM RPPS) - Abaixo da Linha (LI) = (L) - (XXXVI - XXXVII)		131.250.944,80


RREO-Anexo 06 | Tabela 6.3 - Demonstrativo dos Resultados Primário e Nominal - Municípios

Informações Adicionais	PREVISÃO ORÇAMENTÁRIA	
	PREVISÃO ORÇAMENTÁRIA	
Informações Adicionais	-	
SALDO DE EXERCÍCIOS ANTERIORES		78.455.030,73
Recursos Arrecadados em Exercícios Anteriores - RPPS		
Superávit Financeiro Utilizado para Abertura e Reabertura de Créditos Adicionais		78.455.030,73
RESERVA ORÇAMENTÁRIA DO RPPS		86.715.401,00

RREO-Anexo 06 | Tabela 6.3 - Demonstrativo dos Resultados Primário e Nominal - Municípios

Notas Explicativas	Valores	
	30/04/2026	
Notas Explicativas	-	
Notas Explicativas		

ANEXO DO(A) PORTARIA Nº260/2026



Sistema de Informações Contábeis e Fiscais do Setor Público Brasileiro

Relatório Resumido de Execução Orçamentária
Prefeitura Municipal de Rio Branco - AC (Poder Executivo)
Orçamentos Fiscal e da Seguridade Social
CNPJ:
Exercício: 2026
Período de referência: 2º bimestre


RREO-Anexo 07 | Tabela 7.0 - Demonstrativo dos Restos à Pagar por Poder e Órgão - Municípios

Poder/Orgão	Poder/Orgão						Poder/Orgão					
	RESTOS A PAGAR PROCESSADOS			RESTOS A PAGAR NÃO PROCESSADOS			RESTOS A PAGAR PROCESSADOS			RESTOS A PAGAR NÃO PROCESSADOS		
	Em Exercícios Anteriores (f)	Inscritos Em 31 de dezembro de 2025 (g)	Pagos (c)	Cancelados (d)	Saldo = (e + b) - (c + d)	Em Exercícios Anteriores (f)	Inscritos Em 31 de dezembro de 2025 (g)	Liquidadas (h)	Pagos (i)	Cancelados (j)	Saldo k = (j + g) - (i + j)	Saldo Total L = (e + k)
RESTOS A PAGAR (EXCETO INTRA-ORÇAMENTÁRIOS) (f)	3.345.000,51	232.710,71	3.192.289,80		232.710,71	87.298.887,47	47.395.610,88	46.889.769,83	80.029,78	40.319.367,06	40.319.367,06	40.611.833,77
PODER EXECUTIVO	3.345.000,51	232.710,71	3.192.289,80		232.710,71	87.298.887,47	47.395.610,88	46.874.592,52	80.029,78	40.319.724,23	40.319.724,23	40.608.434,94
PODER LEGISLATIVO								15.176,56			15.176,56	3.458,83
Câmara Municipal							16.835,41	15.176,56			15.176,56	3.458,83
Tribunal de Contas do Município												
RESTOS A PAGAR (INTRA-ORÇAMENTÁRIOS) (f)	2.931,94	2.931,94			2.931,94	574.228,87	47.395.610,88	46.889.769,83	80.029,78	574.228,87	574.228,87	577.200,81
TOTAL (f) + (e - f)	2.931,94	235.642,65	3.192.289,80		235.642,65	87.873.116,34	47.395.610,88	46.889.769,83	80.029,78	40.893.511,33	40.893.511,33	41.189.134,58

RREO-Anexo 07 | Tabela 7.0 - Demonstrativo dos Restos à Pagar por Poder e Órgão - Municípios

Poder/Orgão - Intra	Poder/Orgão - Intra						Poder/Orgão - Intra					
	RESTOS A PAGAR PROCESSADOS			RESTOS A PAGAR NÃO PROCESSADOS			RESTOS A PAGAR PROCESSADOS			RESTOS A PAGAR NÃO PROCESSADOS		
	Em Exercícios Anteriores (f)	Inscritos Em 31 de dezembro de 2025 (g)	Pagos (c)	Cancelados (d)	Saldo = (e + b) - (c + d)	Em Exercícios Anteriores (f)	Inscritos Em 31 de dezembro de 2025 (g)	Liquidadas (h)	Pagos (i)	Cancelados (j)	Saldo k = (j + g) - (i + j)	Saldo Total L = (e + k)
RESTOS A PAGAR (INTRA-ORÇAMENTÁRIOS) (f)	2.931,94	2.931,94			2.931,94	574.228,87	47.395.610,88	46.889.769,83	80.029,78	574.228,87	574.228,87	577.200,81
PODER EXECUTIVO	2.931,94	2.931,94			2.931,94	574.228,87	47.395.610,88	46.889.769,83	80.029,78	574.228,87	574.228,87	577.200,81
PODER LEGISLATIVO												
Câmara Municipal												
Tribunal de Contas do Município												

ANEXO DO(A) PORTARIA Nº260/2026

 Sistema de Informações Contábeis e Fiscais do Setor Público Brasileiro TESOURO NACIONAL	Relatório Resumido de Execução Orçamentária
	Prefeitura Municipal de Rio Branco - AC (Poder Executivo)
	Orçamentos Fiscal e da Seguridade Social
	CNPJ:
	Exercício: 2026
	Período de referência: 2º bimestre

RREO-Anexo 07 | Tabela 7.0 - Demonstrativo dos Restos à Pagar por Poder e Órgão - Municípios

Notas Explicativas	Valores
Notas Explicativas	30/04/2026
Notas Explicativas	-

RREO-Anexo 13 | Tabela 13.0 - Demonstrativo das Parcerias Público-Privadas

Impactos das Contratações de PPP	Especificação de PPP	
	SALDO TOTAL EM 31 DE DEZEMBRO DO EXERCÍCIO ANTERIOR	SALDO FINAL ATÉ O BIMESTRE
Impactos das Contratações de PPP	-	-
TOTAL DE ATIVOS		
Ativos Constituídos pela SPE		
TOTAL DE PASSIVOS		
Obrigações decorrentes de Ativos Constituídos pela SPE		
Provisões de PPP		
Outros Passivos		
ATOS POTENCIAIS PASSIVOS		
Obrigações Contratuais		
Riscos não Provisionados		
Garantias Concedidas		
Outros Passivos Contingentes		

ANEXO DO(A) PORTARIA Nº260/2026

 <p>Sistema de Informações Contábeis e Fiscais do Setor Público Brasileiro</p> <p>TESOURO NACIONAL</p>	Relatório Resumido de Execução Orçamentária
	Prefeitura Municipal de Rio Branco - AC (Poder Executivo)
	Orçamentos Fiscal e da Seguridade Social
	CNPJ:
Exercício: 2026	
Período de referência: 2º bimestre	

RREO-Anexo 13 | Tabela 13.0 - Demonstrativo das Parcerias Público-Privadas | Do Ente Federado, exceto estatais não dependentes - Contratadas (I.1)

Despesas de PPP Do Ente Federado, exceto estatais não dependentes - Contratadas (I.1)	EXERCÍCIO ANTERIOR		EXERCÍCIO CORRENTE (EC)		Despesas de PPP	
	<EC + 1>	<EC + 2>	<EC + 3>	<EC + 4>	<EC + 5>	<EC + 6>

RREO-Anexo 13 | Tabela 13.0 - Demonstrativo das Parcerias Público-Privadas | Do Ente Federado, exceto estatais não dependentes - A Contratar (I.2)

Despesas de PPP Do Ente Federado, exceto estatais não dependentes - A Contratar (I.2)	EXERCÍCIO ANTERIOR		EXERCÍCIO CORRENTE (EC)		Despesas de PPP	
	<EC + 1>	<EC + 2>	<EC + 3>	<EC + 4>	<EC + 5>	<EC + 6>

RREO-Anexo 13 | Tabela 13.0 - Demonstrativo das Parcerias Público-Privadas | Das Estatais Não-Dependentes (II.1)

Despesas de PPP das Estatais Não-dependentes - Contratadas (II.1)	EXERCÍCIO ANTERIOR		EXERCÍCIO CORRENTE (EC)		Despesas de PPP	
	<EC + 1>	<EC + 2>	<EC + 3>	<EC + 4>	<EC + 5>	<EC + 6>


RREO-Anexo 13 | Tabela 13.0 - Demonstrativo das Parcerias Público-Privadas | Das Estatais Não Dependentes - A Contratar (II.2)

Despesas de PPP das Estatais Não-dependentes - A Contratar (II.2)	EXERCÍCIO ANTERIOR		EXERCÍCIO CORRENTE (EC)		Despesas de PPP	
	<EC + 1>	<EC + 2>	<EC + 3>	<EC + 4>	<EC + 5>	<EC + 6>

RREO-Anexo 13 | Tabela 13.0 - Demonstrativo das Parcerias Público-Privadas

Total das Despesas de PPP	EXERCÍCIO ANTERIOR		EXERCÍCIO CORRENTE (EC)		Despesas de PPP	
	<EC + 1>	<EC + 2>	<EC + 3>	<EC + 4>	<EC + 5>	<EC + 6>
TOTAL DAS DESPESAS DE PPP DO ENTE FEDERADO (I) = (I.1 + I.2)						
TOTAL DAS DESPESAS DE PPP DAS ESTATAIS NÃO-DEPENDENTES (II) = (II.1 + II.2)						
TOTAL DAS DESPESAS DE PPP (III) = (I) + (II)						
RECEITA CORRENTE LÍQUIDA (RCL) (IV)	1.758.443.236,75		1.818.403.860,57			
TOTAL DAS DESPESAS CONSIDERADAS PARA O LIMITE PARA O LIMITE (V) = (III) - (IV)						

ANEXO DO(A) PORTARIA Nº260/2026

 <p>Sistema de Informações Contábeis e Fiscais do Setor Público Brasileiro</p> <p>TESOURO NACIONAL</p>	Relatório Resumido de Execução Orçamentária
	Prefeitura Municipal de Rio Branco - AC (Poder Executivo)
	Orçamentos Fiscal e da Seguridade Social
	CNPJ:
	Exercício: 2026
	Período de referência: 2º bimestre

RREO-Anexo 13 | Tabela 13.0 - Demonstrativo das Parcerias Público-Privadas

Notas Explicativas	Valores
	30/04/2026
Notas Explicativas	-
Notas Explicativas	-

RREO-Anexo 14 | Tabela 14.0 - Demonstrativo Simplificado do Relatório Resumido da Execução Orçamentária - Municípios e DF

Balanco Orçamentário	Valores
	Até o Bimestre
Balanco Orçamentário	-
RECEITAS	
Previsão Inicial	2.421.668.174,00
Previsão Atualizada	2.428.853.490,73
Receitas Realizadas	748.110.819,70
Déficit Orçamentário	
Saldos de Exercícios Anteriores (Utilizados para Créditos Adicionais)	78.455.030,73
DESPESAS	
Dotação Inicial	2.334.952.773,00
Dotação Atualizada	2.422.139.799,27
Despesas Empenhadas	909.335.831,67
Despesas Liquidadas	575.687.020,35
Despesas Pagas	596.244.360,99
Superávit Orçamentário	172.423.799,35

RREO-Anexo 14 | Tabela 14.0 - Demonstrativo Simplificado do Relatório Resumido da Execução Orçamentária - Municípios e DF

Despesas por Função/Subfunção	Valores
	Até o Bimestre
Despesas por Função/Subfunção	-
Despesas Empenhadas	909.335.831,67
Despesas Liquidadas	575.687.020,35

RREO-Anexo 14 | Tabela 14.0 - Demonstrativo Simplificado do Relatório Resumido da Execução Orçamentária - Municípios e DF

Receita Corrente Líquida - RCL	Valores
	Até o Bimestre
Receita Corrente Líquida - RCL	-
Receita Corrente Líquida	1.818.400.860,57
Receita Corrente Líquida Ajustada para Cálculo dos Limites de Endividamento	1.773.800.440,57
Receita Corrente Líquida Ajustada para Cálculo dos Limites da Despesa com Pessoal	1.748.541.965,83

RREO-Anexo 14 | Tabela 14.0 - Demonstrativo Simplificado do Relatório Resumido da Execução Orçamentária - Municípios e DF


Receitas e Despesas do Regime Próprio de Previdência dos Servidores	Valores
	Até o Bimestre
Receitas e Despesas do Regime Próprio de Previdência dos Servidores	-
Fundo em Capitalização (PLANO PREVIDENCIÁRIO)	
Receitas Previdenciárias Realizadas	111.562.233,68
Despesas Previdenciárias Empenhadas	35.208.363,83
Despesas Previdenciárias Liquidadas	35.208.363,83
Despesas Previdenciárias Pagas	35.208.363,83
Resultado Previdenciário	76.353.869,85
Fundo em Repartição (PLANO FINANCEIRO)	
Receitas Previdenciárias Realizadas	57.962,00
Despesas Previdenciárias Empenhadas	1.121.780,20
Despesas Previdenciárias Liquidadas	1.121.780,20
Despesas Previdenciárias Pagas	1.121.780,20
Resultado Previdenciário	-1.063.818,20

RREO-Anexo 14 | Tabela 14.0 - Demonstrativo Simplificado do Relatório Resumido da Execução Orçamentária - Municípios e DF

Resultados Primário e Nominal	Verificação das Metas dos Resultados Nominal e Primário		
	Meta Fixada no Anexo de Metas Fiscais da LDO (a)	Resultado Apurado até o Bimestre (b)	% em Relação à Meta (b/a)
Resultados Primário e Nominal	-	-	-
RESULTADO PRIMÁRIO (SEM RPPS) - Acima da Linha	-151.160.296,00	47.796.591,89	31,62
RESULTADO NOMINAL (SEM RPPS) - Abaixo da Linha	-307.984.882,00	141.041.835,85	45,80

RREO-Anexo 14 | Tabela 14.0 - Demonstrativo Simplificado do Relatório Resumido da Execução Orçamentária - Municípios e DF

ANEXO DO(A) PORTARIA Nº260/2026

 <p>Sistema de Informações Contábeis e Fiscais do Setor Público Brasileiro</p> <p>TESOURO NACIONAL</p>	Relatório Resumido de Execução Orçamentária
	Prefeitura Municipal de Rio Branco - AC (Poder Executivo)
	Orçamentos Fiscal e da Seguridade Social
	CNPJ:
	Exercício: 2026
Período de referência: 2º bimestre	

Restos a Pagar por Poder e Ministério Público	Estágios dos Restos a Pagar			
	Inscrição	Cancelamento Até o Bimestre	Pagamento Até o Bimestre	Saldo a Pagar
Restos a Pagar por Poder e Ministério Público	-	-	-	-
RESTOS A PAGAR PROCESSADOS	3.351.932,45	0,00	3.056.289,80	295.642,65
Poder Executivo	3.351.932,45	0,00	3.056.289,80	295.642,65
Poder Legislativo	0,00	0,00	0,00	0,00
Poder Judiciário				
Ministério Público				
Defensoria Pública				
RESTOS A PAGAR NÃO PROCESSADOS	87.863.311,54	80.029,78	46.889.769,83	40.893.511,93
Poder Executivo	87.844.676,13	80.029,78	46.874.593,25	40.890.053,10
Poder Legislativo	18.635,41	0,00	15.176,58	3.458,83
Poder Judiciário				
Ministério Público				
Defensoria Pública				
TOTAL	91.215.243,99	80.029,78	49.946.059,63	41.189.154,58

RREO-Anexo 14 | Tabela 14.0 - Demonstrativo Simplificado do Relatório Resumido da Execução Orçamentária - Municípios e DF

Despesas com Manutenção e Desenvolvimento do Ensino	Valor Apurado Até o Bimestre	Apuração das Despesas com Ensino	
		Limites Constitucionais Anuais	
		% Mínimo a Aplicar no Exercício	% Aplicado Até o Bimestre
Despesas com Manutenção e Desenvolvimento do Ensino	-	-	-
Mínimo Anual de <18% / 25%> das Receitas de Impostos na Manutenção e Desenvolvimento do Ensino	115.828.394,89	25,00	25,28
Mínimo Anual de 70% do FUNDEB na Remuneração dos Profissionais da Educação Básica	69.787.948,49	70,00	97,47
Percentual da Complementação da União ao FUNDEB (VAAT) na Educação Infantil (Indicador IEI)			
Mínimo de 15% da Complementação da União ao FUNDEB (VAAT) em Despesas de Capital			

RREO-Anexo 14 | Tabela 14.0 - Demonstrativo Simplificado do Relatório Resumido da Execução Orçamentária - Municípios e DF

Receitas de Operações de Crédito e Despesas de Capital	Apuração das Receitas de Operações de Crédito e Despesas de Capital	
	Valor Apurado no Exercício	Saldo Não Realizado
Receitas de Operações de Crédito e Despesas de Capital	-	-
Receitas de Operações de Crédito		
Despesa de Capital Líquida		

RREO-Anexo 14 | Tabela 14.0 - Demonstrativo Simplificado do Relatório Resumido da Execução Orçamentária - Municípios e DF

Projeção Atuarial dos Regimes de Previdência	Exercício de Apuração			
	Exercício	10º Exercício	20º Exercício	35º Exercício
Projeção Atuarial dos Regimes de Previdência	-	-	-	-
Fundo em Capitalização (Plano Previdenciário)				
Receitas Previdenciárias				
Despesas Previdenciárias				
Resultado Previdenciário				
Fundo em Repartição (Plano Financeiro)				
Receitas Previdenciárias				
Despesas Previdenciárias				
Resultado Previdenciário				

RREO-Anexo 14 | Tabela 14.0 - Demonstrativo Simplificado do Relatório Resumido da Execução Orçamentária - Municípios e DF

Receita da Alienação de Ativos e Aplicação dos Recursos	Apuração da Receita da Alienação de Ativos e Aplicação dos Recursos	
	Valor Apurado no Exercício	Saldo a Realizar
Receita da Alienação de Ativos e Aplicação dos Recursos	-	-
Receitas da Alienação de Ativos		
Aplicação dos Recursos da Alienação de Ativos		


RREO-Anexo 14 | Tabela 14.0 - Demonstrativo Simplificado do Relatório Resumido da Execução Orçamentária - Municípios e DF

Despesas com Ações e Serviços Públicos de Saúde	Valor Apurado Até o Bimestre	Apuração das Despesas com Saúde	
		Limites Constitucionais Anuais	
		% Mínimo a Aplicar no Exercício	% Aplicado Até o Bimestre
Despesas com Ações e Serviços Públicos de Saúde	-	-	-
Despesas com Ações e Serviços Públicos de Saúde Executadas com Recursos de Impostos	65.608.668,26	15,00	14,32

RREO-Anexo 14 | Tabela 14.0 - Demonstrativo Simplificado do Relatório Resumido da Execução Orçamentária - Municípios e DF

Despesas de Caráter Continuado Derivadas de PPP	Valor Realizado no Período	
	Valor Apurado no Exercício Corrente	
Despesas de Caráter Continuado Derivadas de PPP	-	-

ANEXO DO(A) PORTARIA Nº260/2026

 Sistema de Informações Contábeis e Fiscais do Setor Público Brasileiro TESOURO NACIONAL	Relatório Resumido de Execução Orçamentária
	Prefeitura Municipal de Rio Branco - AC (Poder Executivo)
	Orçamentos Fiscal e da Seguridade Social
	CNPJ:
	Exercício: 2026
	Período de referência: 2º bimestre



Despesas de Caráter Continuado Derivadas de PPP	Valor Realizado no Período
Total das Despesas Consideradas para o Limite / RCL (%)	Valor Apurado no Exercício Corrente

RREO-Anexo 14 | Tabela 14.0 - Demonstrativo Simplificado do Relatório Resumido da Execução Orçamentária - Municípios e DF

Notas Explicativas	Valores
	30/04/2026
Notas Explicativas	-
Notas Explicativas	

ANEXO DO(A) PORTARIA Nº260/2026

Lista de Assinaturas

Assinatura: 1
Digitally signed by ALYSSON BESTENE LINS:39141462220 Date: 2026.05.30 13:19:11 BRT Reason: Perfil: Titular do Poder Executivo Location: Instituição: Prefeitura Municipal de Rio Branco - AC
Assinatura: 2
WILSON JOSE DAS CHAGAS SENA LEITE:43507018268  Assinado de forma digital por WILSON JOSE DAS CHAGAS SENA LEITE:43507018268 Dados: 2026.06.01 09:47:48 -05'00'
Assinatura: 3
CARLOS FABIO ALVES MONTEIRO PEREIRA:79959830268  Assinado de forma digital por CARLOS FABIO ALVES MONTEIRO PEREIRA:79959830268 Dados: 2026.06.01 10:08:24 -05'00'
Assinatura: 4
Assinatura: 5
Assinatura: 6

As assinaturas digitais podem ser verificadas no arquivo PDF.