

Art. 1º A Portaria n. 256, de 22 de maio de 2026, passa a vigorar com as seguintes alterações:

"...

Art. 1º Conceder 2,5 (duas e meia) diárias em nome do Secretário-Geral da Presidência (CCE-06) **Evandro Luzia Teixeira**, da Secretária-Adjunta das Sessões (CC/FG-05) **Janaína Guedes Bezerra Dourado**, do Assessor Técnico I (CCE-04) **Arthur César Pinheiro Leite** e do motorista (FGTCE-01) **José Bernardino Albuquerque dos Santos**, matrículas n.os 920, 797, 946 e 922, respectivamente, para, no município de Rodrigues Alves/AC, no dia 28 de maio do corrente ano, participarem da Sessão TCE Integrativa 2026. A saída de Rio Branco-AC dar-se-á no dia 27/05/2026 e o retorno em 29/05/2026, via terrestre, correndo as despesas à conta do Elemento de Despesa 3.3.90.14.00 (Diárias – Pessoal Civil)."

...

Art. 2º Esta Portaria entre em vigor na data de sua publicação.

Rio Branco-AC, 27 de maio de 2026.

Cons.ª DULCINÉA BENÍCIO DE ARAÚJO BARBOSA
Presidente do TCE/ACRE

PORTARIA Nº262. DE 22 DE MAIO DE 2026

A Conselheira DULCINÉA BENÍCIO DE ARAÚJO BARBOSA, Presidente do Tribunal de Contas do Estado do Acre, no uso de suas atribuições legais que lhe são conferidas pelo inciso III do art. 15 da Lei Complementar Estadual n. 38/93 e inciso IV do art. 13 do Regimento Interno deste Tribunal e considerando os COMUNICADOS INTERNOS N.os 356/2026/SEPRES/TCEAC (0596921) e 22/2026/GCAC/TCEAC, constante no Processo SEI n. 999999.000421/2026-61,

RESOLVE:

Art. 1º Conceder 4,5 (quatro e meia) diárias em nome do Conselheiro **Antonio Cristovão Correia de Messias** e do Assessor II **Gelmires de Souza Lima**, matrículas n.os 237 e 813, respectivamente, para, no município de Rodrigues Alves/AC, nos dias 26 e 28 de maio do corrente ano, realizarem visita técnica à Prefeitura Municipal e participarem da Sessão TCE Integrativa 2026. A saída de

Rio Branco-AC dar-se-á no dia 25/05/2026 e o retorno em 29/05/2026, correndo as despesas à conta do Elemento de Despesa 3.3.90.14.00 (Diárias – Pessoal Civil).

Art. 2º Determinar que os favorecidos apresentem a devida prestação de contas das diárias concedidas por esta Portaria, em até 10 (dez) dias contados da data de retorno, conforme art. 12 da Resolução TCE-AC n. 60, de 14 de junho de 2006.

Rio Branco-AC, 22 de maio de 2026.

Cons.ª DULCINÉA BENÍCIO DE ARAÚJO BARBOSA
Presidente do TCE-AC

PREFEITURA MUNICIPAL DE RIO BRANCO

PORTARIA Nº234/ 2026

O PREFEITO DO MUNICÍPIO DE RIO BRANCO, CAPITAL DO ESTADO DO ACRE, NO USO DE SUAS ATRIBUIÇÕES LEGAIS,

RESOLVE:

Art. 1º **Divulgar o Relatório Resumido da Execução Orçamentária do 1º Bimestre, do exercício de 2026**, em cumprimento à Lei Complementar Federal nº 101/2000, arts. 52 e 53 e Resolução TCE/AC nº 061/2007 alterada pelas Resoluções TCE/AC nº 89/2014 e nº 115/2018.

Art. 2º Esta Portaria entra em vigor na data de sua publicação.

Registre-se.

Publique-se.

Cumpra-se.

GABINETE DO PREFEITO DE RIO BRANCO, CAPITAL DO ESTADO DO ACRE, EM 27 DE MAIO DE 2026.

Alysson Bestene Lins
Prefeito de Rio Branco


Documento(s) anexo(s) a este Diário

PREFEITURAS E CÂMARAS DOS MUNICÍPIOS

OFÍCIO Nº 013/2026/PMRA GAB. DO PREFEITO/SEC.

ANEXOS

ANEXO DO(A) PORTARIA Nº234/ 2026

 Sistema de Informações Contábeis e Fiscais do Setor Público Brasileiro TESOURO NACIONAL	Relatório Resumido de Execução Orçamentária
	Prefeitura Municipal de Rio Branco - AC (Poder Executivo)
	Orçamentos Fiscal e da Seguridade Social
	CNPJ:
	Exercício: 2026
Período de referência: 1º bimestre	

RREO-Anexo 01 | Tabela 1.0 - Balanço Orçamentário

Recitas Orçamentárias	Estágios da Receita Orçamentária						SALDO (a-c)
	PREVISÃO INICIAL	PREVISÃO ATUALIZADA (a)	RECEITAS REALIZADAS		% (c/d)	Até o Bimestre (c)	
			No Bimestre (b)	% (b/a)			
Recitas Orçamentárias							
RECEITAS (EXCETO INTRA-ORÇAMENTÁRIAS) (1)	2.188.945.875,00	2.188.945.875,00	342.367.286,03	15,86	342.367.286,03	15,86	1.816.478.588,97
RECEITAS CORRENTES	1.907.785.110,00	1.907.785.110,00	338.689.524,03	17,75	338.689.524,03	17,75	1.569.095.585,97
IMPOSTOS, TAXAS E CONTRIBUIÇÕES DE MELHORIA	341.693.513,00	341.693.513,00	39.996.346,23	11,71	39.996.346,23	11,71	301.697.166,77
Impostos	316.938.031,00	316.938.031,00	37.328.614,76	11,78	37.328.614,76	11,78	279.609.416,24
Taxas	24.755.482,00	24.755.482,00	2.667.731,47	10,78	2.667.731,47	10,78	22.087.750,53
Contribuição de Melhoria							
CONTRIBUIÇÕES	73.935.351,00	73.935.351,00	10.065.700,31	13,61	10.065.700,31	13,61	63.869.650,69
Contribuições Sociais	45.511.601,00	45.511.601,00	4.813.796,06	10,58	4.813.796,06	10,58	40.697.804,94
Contribuições Econômicas							
Contribuições para Entidades Privadas de Serviço Social e de Formação Profissional							
Contribuição para o Custeio do Serviço de Iluminação Pública	28.423.750,00	28.423.750,00	5.251.904,25	18,48	5.251.904,25	18,48	23.171.845,75
RECEITA PATRIMONIAL	138.312.876,00	138.312.876,00	54.152.978,04	39,15	54.152.978,04	39,15	84.159.897,96
Exploração do Patrimônio Imobiliário do Estado	1.536.671,00	1.536.671,00	217.230,17	14,14	217.230,17	14,14	1.319.440,83
Valores Imobiliários	134.876.263,00	134.876.263,00	53.552.062,39	39,70	53.552.062,39	39,70	81.326.200,61
Delegação de Serviços Públicos mediante Concessão, Permissão, Autorização ou Licença	224.758,00	224.758,00	33.045,11	14,70	33.045,11	14,70	191.712,89
Exploração de Recursos Naturais							
Exploração do Patrimônio Intangível							
Cessão de Direitos	1.673.184,00	1.673.184,00	350.640,37	20,96	350.640,37	20,96	1.322.543,63
Demais Receitas Patrimoniais							
RECEITA AGROPECUÁRIA							
RECEITA INDUSTRIAL							
RECEITA DE SERVIÇOS	500.000,00	500.000,00					500.000,00
Serviços Administrativos e Comerciais Gerais	85.756.833,00	85.756.833,00	10.498.562,59	12,24	10.498.562,59	12,24	75.258.270,41
Serviços e Atividades Referentes à Navegação e ao Transporte	534.191,00	534.191,00	98.319,79	18,41	98.319,79	18,41	435.871,21
Serviços e Atividades Referentes à Saúde							
Serviços e Atividades Financeiras							
Outros Serviços	85.222.642,00	85.222.642,00	10.400.242,80	12,20	10.400.242,80	12,20	74.822.399,20
TRANSPERÊNCIAS CORRENTES	1.245.325.494,00	1.245.325.494,00	220.391.519,11	17,70	220.391.519,11	17,70	1.024.933.974,89
Serviços da União e de suas Entidades	796.825.978,00	796.825.978,00	141.229.237,30	17,72	141.229.237,30	17,72	655.596.740,70
Transferências dos Estados e do Distrito Federal e de suas Entidades	233.856.545,00	233.856.545,00	39.814.715,67	17,03	39.814.715,67	17,03	194.043.829,33
Transferências dos Municípios e de suas Entidades							
Transferências de Instituições Privadas							
Transferências de Outras Instituições Públicas	214.640.961,00	214.640.961,00	39.347.566,14	18,33	39.347.566,14	18,33	175.293.394,86
Transferências do Exterior							
Demais Transferências Correntes	22.261.053,00	22.261.053,00	3.584.417,75	16,10	3.584.417,75	16,10	18.676.635,25
Multas Administrativas, Contratuais e Judiciais	2.246.572,00	2.246.572,00	360.203,45	16,03	360.203,45	16,03	1.886.368,55
Indenizações, Restituições e Ressarcimentos	3.059.239,00	3.059.239,00	261.189,41	8,54	261.189,41	8,54	2.797.049,59
Bens, Direitos e Valores Incorporados ao Patrimônio Público	631.095,00	631.095,00	130.061,93	20,61	130.061,93	20,61	501.033,07
Multas e Juros de Mora das Receitas de Capital							
Demais Receitas Correntes	16.325.147,00	16.325.147,00	2.832.962,96	17,35	2.832.962,96	17,35	13.492.184,04

ANEXO DO(A) PORTARIA Nº234/ 2026

 TESOURONACIONAL	Relatório Resumido de Execução Orçamentária Prefeitura Municipal de Rio Branco - AC (Poder Executivo) Orçamentos Fiscal e da Seguridade Social CNPJ: Exercício: 2026 Período de referência: 1º bimestre

Receitas Orçamentárias	Estágios da Receita Orçamentária					SALDO (a-c)
	PREVISÃO INICIAL	PREVISÃO ATUALIZADA (a)	No Bimestre (b)	% (b/a)	RECEITAS REALIZADAS Até o Bimestre (c)	
RECEITAS DE CAPITAL	251.060.765,00	251.060.765,00	3.677.762,00	1,46	3.677.762,00	1,46
OPERações DE CRÉDITO	67.000.000,00	67.000.000,00	0,00	0,00	0,00	0,00
Operações de Crédito - Mercado Interno	67.000.000,00	67.000.000,00	0,00	0,00	0,00	0,00
Operações de Crédito - Mercado Externo	0,00	0,00	0,00	0,00	0,00	0,00
ALIE NAÇÃO DE BENS	1,00	1,00	0,00	0,00	0,00	0,00
Alienação de Bens Móveis	1,00	1,00	0,00	0,00	0,00	0,00
Alienação de Bens Imóveis	0,00	0,00	0,00	0,00	0,00	0,00
Alienação de Bens Intangíveis	0,00	0,00	0,00	0,00	0,00	0,00
AMORTIZAÇÕES DE EMPRÉSTIMOS	0,00	0,00	0,00	0,00	0,00	0,00
TRANSFERÊNCIAS DE CAPITAL	184.060.764,00	184.060.764,00	3.677.762,00	2,00	3.677.762,00	2,00
Transferências da União e de suas Entidades	183.940.763,00	183.940.763,00	3.677.762,00	2,00	3.677.762,00	2,00
Transferências dos Estados e do Distrito Federal e de suas Entidades	120.001,00	120.001,00	0,00	0,00	0,00	0,00
Transferências dos Municípios e de suas Entidades	0,00	0,00	0,00	0,00	0,00	0,00
Transferências de Instituições Privadas	0,00	0,00	0,00	0,00	0,00	0,00
Transferências de Outras Instituições Públicas	0,00	0,00	0,00	0,00	0,00	0,00
Transferências do Exterior	0,00	0,00	0,00	0,00	0,00	0,00
Dema is Transferências de Capital	0,00	0,00	0,00	0,00	0,00	0,00
OUTRAS RECEITAS DE CAPITAL	0,00	0,00	0,00	0,00	0,00	0,00
Integralização do Capital Social	0,00	0,00	0,00	0,00	0,00	0,00
Renuneração das Disponibilidades do Tesouro	0,00	0,00	0,00	0,00	0,00	0,00
Resgate de Títulos do Tesouro	0,00	0,00	0,00	0,00	0,00	0,00
Dema is Receitas de Capital	0,00	0,00	0,00	0,00	0,00	0,00
RECEITAS (INTRA-ORÇAMENTÁRIAS) (II)	262.822.299,00	262.822.299,00	12.821.300,89	4,88	12.821.300,89	4,88
SUBTOTAL DAS RECEITAS (III) = (I + II)	2.421.668.174,00	2.421.668.174,00	355.188.586,92	14,67	355.188.586,92	14,67
OPERações DE CRÉDITO/REFINANCIAMENTO (IV)	0,00	0,00	0,00	0,00	0,00	0,00
Operações de Crédito - Mercado Interno	0,00	0,00	0,00	0,00	0,00	0,00
Mobilizatiã	0,00	0,00	0,00	0,00	0,00	0,00
Contratual	0,00	0,00	0,00	0,00	0,00	0,00
Operações de Crédito - Mercado Externo	0,00	0,00	0,00	0,00	0,00	0,00
Mobilizatiã	0,00	0,00	0,00	0,00	0,00	0,00
Contratual	0,00	0,00	0,00	0,00	0,00	0,00
TOTAL DAS RECEITAS (V) = (III + IV)	2.421.668.174,00	2.421.668.174,00	355.188.586,92	14,67	355.188.586,92	14,67
DÉFICIT (VI)	0,00	0,00	0,00	0,00	0,00	0,00
TOTAL COM DÉFICIT (VII) = (V + VI)	2.421.668.174,00	2.421.668.174,00	355.188.586,92	14,67	355.188.586,92	14,67
SALDOS DE EXERCÍCIOS ANTERIORES	14.196.000,00	14.196.000,00	0,00	0,00	0,00	0,00
Recursos Antecidados em Exercícios Anteriores - RPPS	0,00	0,00	0,00	0,00	0,00	0,00
Superávit Financeiro Utilizado para Créditos Adicionais	14.196.000,00	14.196.000,00	0,00	0,00	0,00	0,00

RREO-Anexo 01 | Tabela 1.0 - Balanço Orçamentário

Despesas Orçamentárias	Estágios da Despesa Orçamentária						INSCRITAS EM RESTOS A PAGAR NÃO PROCESSADOS (K)
	DOTAÇÃO INICIAL (I)	DOTAÇÃO ATUALIZADA (e)	DESPESAS EMPENHADAS NO BIMESTRE	DESPESAS LIQUIDADAS NO BIMESTRE	DESPESAS LIQUIDADAS ATÉ O BIMESTRE (f)	SALDO (g) = (e-f)	
Despesas Orçamentárias	2.133.579.335,00	2.148.794.120,00	427.507.292,69	427.507.292,69	195.871.795,19	195.871.795,19	180.528.539,92
DESPESAS (EXCETO INTRA-ORÇAMENTÁRIAS) (VIII)	2.133.579.335,00	2.148.794.120,00	427.507.292,69	427.507.292,69	195.871.795,19	195.871.795,19	180.528.539,92

ANEXO DO(A) PORTARIA Nº234/ 2026

Relatório Resumido de Execução Orçamentária
Prefeitura Municipal de Rio Branco - AC (Poder Executivo)
Orçamentos Fiscal e da Seguridade Social
CNPJ:
Exercício: 2026
Período de referência: 1º bimestre




Despesas Orçamentárias	Estágios da Despesa Orçamentária										DESPESAS PAGAS ATÉ O BIMESTRE (f)	INSCRITAS EM RESTOS A PAGAR NÃO PROCESSADOS (h)
	DOTAÇÃO INICIAL (g)	DOTAÇÃO ATUALIZADA (e)	DESPESAS EMPENHADAS NO BIMESTRE	DESPESAS EMPENHADAS ATÉ O BIMESTRE (f)	SALDO (g) = (e-f)	DESPESAS LIQUIDADAS NO BIMESTRE	DESPESAS LIQUIDADAS ATÉ O BIMESTRE (h)	SALDO (i) = (e-h)	DESPESAS PAGAS ATÉ O BIMESTRE (j)	DESPESAS PAGAS ATÉ O BIMESTRE (k)		
DESPESAS CORRENTES	1.748.162.300,00	1.748.165.175,00	388.177.623,33	388.177.623,33	1.361.013.712,87	185.975.689,94	185.975.689,94	185.975.689,94	1.562.208.376,05	171.732.330,67		
PESSOAL E ENCARGOS SOCIAIS	888.586.883,00	888.586.883,00	153.060.792,14	153.060.792,14	715.530.300,86	128.479.442,73	128.479.442,73	128.479.442,73	742.178.440,27	114.168.968,46		
JUROS E ENCARGOS DA DÍVIDA	46.291.713,00	46.291.713,00	22.554.486,89	22.554.486,89	231.312.716,11	5.794.177,94	5.794.177,94	5.794.177,94	40.537.535,06	5.794.177,94		
OUTRAS DESPESAS CORRENTES	813.275.694,00	813.275.694,00	21.255.733,30	21.255.733,30	621.784.015,01	54.862.178,97	54.862.178,97	54.862.178,97	779.462.400,13	51.610.073,88		
DESPESAS DE CAPITAL	375.224.730,00	389.420.730,00	38.335.650,36	38.335.650,36	350.094.889,64	9.866.000,25	9.866.000,25	9.866.000,25	390.504.729,75	8.866.000,25		
INVESTIMENTOS	333.857.169,00	346.053.169,00	21.539.147,09	21.539.147,09	326.515.427,91	3.340.200,68	3.340.200,68	3.340.200,68	344.712.988,32	3.340.200,68		
INVERSÕES FINANCEIRAS	2.500.000,00	2.500.000,00			2.500.000,00				2.500.000,00			
AMORTIZAÇÃO DA DÍVIDA	39.867.561,00	39.867.561,00	17.796.083,27	17.796.083,27	21.071.477,73	5.555.795,57	5.555.795,57	5.555.795,57	33.311.761,43	5.555.795,57		
RESERVA DE CONTINGÊNCIA	10.188.215,00	10.188.215,00			10.188.215,00				10.188.215,00			
DESPESAS (INTRA-ORÇAMENTÁRIAS) (IX)	201.373.438,00	201.373.438,00	26.661.773,71	26.661.773,71	174.711.664,29	13.219.440,94	13.219.440,94	13.219.440,94	188.153.997,05	8.487.433,27		
SUBTOTAL DAS DESPESAS (X) = (VIII + IX)	2.334.852.773,00	2.330.167.458,00	454.169.056,40	454.169.056,40	1.885.998.491,60				209.091.240,13	190.125.976,19		
AMORTIZAÇÃO DA DÍVIDA / REFINANCIAMENTO (X)												
Amortização da Dívida Interna												
Dívida Mobiliária												
Dívida Contratual												
Amortização da Dívida Externa												
Dívida Mobiliária												
Dívida Contratual												
TOTAL DAS DESPESAS (XII) = (X + XI)	2.334.852.773,00	2.330.167.458,00	454.169.056,40	454.169.056,40	1.885.998.491,60				209.091.240,13	190.125.976,19		
SUPERAVIT (XIII)									146.097.346,79	155.062.610,73		
TOTAL COM SUPERAVIT (XIV) = (XII + XIII)	2.334.852.773,00	2.330.167.458,00	454.169.056,40	454.169.056,40	1.885.998.491,60				355.188.586,92	345.188.586,92		
RESERVA DO RPPS	86.715.401,00	86.715.401,00			86.715.401,00				86.715.401,00			

REEO-Anexo 01 | Tabela 1.0 - Balanço Orçamentário


Recargas Intra-Orçamentárias	Estágios da Receita Intra-Orçamentária				SALDO (e-c)
	PREVISÃO INICIAL	PREVISÃO ATUALIZADA (a)	No Bimestre (b)	% (b/a)	
RECEITAS Intra-Orçamentárias					
RECEITAS (INTRA-ORÇAMENTÁRIAS) (II)	262.822.299,00	262.822.299,00	12.821.300,89	4,88	4,88
RECEITAS CORRENTES	262.822.299,00	262.822.299,00	12.821.300,89	4,88	4,88
IMPOSTOS, TAXAS E CONTRIBUIÇÕES DE MELHORIA					
Impostos					
Taxas					
CONTRIBUIÇÕES					
Contribuição de Melhoria					
CONTRIBUIÇÕES SOCIAIS	66.118.900,00	66.118.900,00	5.309.819,15	8,03	8,03
Contribuições Sociais	66.118.900,00	66.118.900,00	5.309.819,15	8,03	8,03
Contribuições Econômicas					
Contribuições para Entidades Privadas de Serviço Social e de Formação Profissional					
Contribuição para o Custeio do Serviço de Iluminação Pública					
RECEITA PATRIMONIAL					
Exploração do Patrimônio Imobiliário do Estado					
Valores Mobiliários					
Delegação de Serviços Públicos Mediante Concessão, Permissão, Autorização ou Licença					
Exploração de Recursos Naturais					

ANEXO DO(A) PORTARIA Nº234/ 2026

 <p>Sistema de Informações Contábeis e Fiscais do Setor Público Brasileiro</p> <p>TESOURO NACIONAL</p>	Relatório Resumido de Execução Orçamentária	
	Prefeitura Municipal de Rio Branco - AC (Poder Executivo)	
	Orçamentos Fiscal e da Seguridade Social	
	CNPJ:	
	Exercício: 2026	
Período de referência: 1º bimestre		

Recetas Intra-Orçamentárias	PREVISÃO INICIAL	PREVISÃO ATUALIZADA (a)	Estágios da Receita Intra-Orçamentária			SALDO (e-c)
			No Bimestre (b)	% (b/a)	Até o Bimestre (c)	
Exploração do Patrimônio Intangível						
Cessão de Direitos						
Demais Receitas Patrimoniais						
RECEITA AGROPECUÁRIA						
RECEITA INDUSTRIAL	126.010.399,00	126.010.399,00	1.588.688,31	1,26	1.588.688,31	1,26
RECEITA DE SERVIÇOS	9.688.000,00	9.688.000,00		0,00		0,00
Serviços Administrativos e Comerciais Gerais	9.688.000,00	9.688.000,00		0,00		0,00
Serviços e Atividades Referentes à Navegação e ao Transporte						
Serviços e Atividades Referentes à Saúde						
Serviços e Atividades Financeiras						
Outros Serviços						
TRANSFERÊNCIAS CORRENTES						
Transferências da União e de suas Entidades						
Transferências dos Estados e do Distrito Federal e de suas Entidades						
Transferências dos Municípios e de suas Entidades						
Transferências de Instituições Privadas						
Transferências de Outras Instituições Públicas						
Transferências do Exterior						
Demais Transferências Correntes						
OUTRAS RECEITAS CORRENTES	61.005.000,00	61.005.000,00	5.922.813,43	9,71	5.922.813,43	9,71
Multas Administrativas, Contratuais e Judiciais						
Indenizações, Restituições e Ressarcimentos						
Bens, Direitos e Valores Incorporados ao Patrimônio Público						
Multas e Juros de Mora das Receitas de Capital						
Demais Receitas Correntes	61.005.000,00	61.005.000,00	5.922.813,43	9,71	5.922.813,43	9,71
RECEITAS DE CAPITAL						
OPERAÇÕES DE CRÉDITO						
Operações de Crédito - Mercado Interno						
Operações de Crédito - Mercado Externo						
ALIEIÇÃO DE BENS						
Alienação de Bens Móveis						
Alienação de Bens Imóveis						
Alienação de Bens Intangíveis						
AMORTIZAÇÕES DE EMPRÉSTIMOS						
TRANSFERÊNCIAS DE CAPITAL						
Transferências da União e de suas Entidades						
Transferências dos Estados e do Distrito Federal e de suas Entidades						
Transferências dos Municípios e de suas Entidades						
Transferências de Instituições Privadas						
Transferências de Outras Instituições Públicas						
Transferências do Exterior						
Demais Transferências de Capital						
OUTRAS RECEITAS DE CAPITAL						
Integração do Capital Social						
Renuneração das Disponibilidades do Tesouro						
Resgate de Títulos do Tesouro						

ANEXO DO(A) PORTARIA Nº234/ 2026


 <p>Sistema de Informações Contábeis e Fiscais do Setor Público Brasileiro TESOURO NACIONAL</p>	Relatório Resumido de Execução Orçamentária	
	Prefeitura Municipal de Rio Branco - AC (Poder Executivo)	
	Orçamentos Fiscal e da Seguridade Social	
	CNPJ:	
	Exercício: 2026	
Período de referência: 1º bimestre		

Recetas Intra-Orçamentárias	Estágios da Receita Intra-Orçamentária				SALDO (e-c)
	PREVISÃO INICIAL	PREVISÃO ATUALIZADA (a)	RECEITAS REALIZADAS	% (b/a)	
Demais Recetas de Capital			Até o Bimestre (c)	% (c/a)	
			No Bimestre (b)		

RREO-Anexo 01 | Tabela 1.0 - Balanço Orçamentário

Despesas Intra-Orçamentárias	Estágios da Despesa Intra-Orçamentária									
	DOTAÇÃO INICIAL (d)	DOTAÇÃO ATUALIZADA (e)	DESPESAS EMPENHADAS ATÉ O BIMESTRE (f)	SALDO (g) = (e-f)	DESPESAS LIQUIDADAS NO BIMESTRE	DESPESAS LIQUIDADAS ATÉ O BIMESTRE (h)	SALDO (i) = (e-h)	DESPESAS PAGAS ATÉ O BIMESTRE (j)	INSCRITAS EM RESTOS A PAGAR NÃO PROCESSADOS (k)	
Despesas Intra-Orçamentárias										
DESPESAS (INTRA-ORÇAMENTÁRIAS) (RX)	201.373.437,00	201.373.437,00	26.661.773,71	174.711.663,29	13.219.440,94	13.219.440,94	186.153.997,05	9.497.436,27	-	
DESPESAS CORRENTES	201.373.437,00	201.373.437,00	26.661.773,71	174.711.663,29	13.219.440,94	13.219.440,94	186.153.997,05	9.497.436,27	-	
PESSOAL E ENCARGOS SOCIAIS	162.897.879,00	162.897.879,00	15.741.773,71	147.156.105,29	8.232.151,41	8.232.151,41	154.753.726,59	4.510.146,74	-	
JUROS E ENCARGOS DA DÍVIDA										
OUTRAS DESPESAS CORRENTES	38.385.558,00	38.385.558,00	10.920.000,00	27.465.558,00	4.987.289,53	4.987.289,53	33.398.268,47	4.987.289,53	-	
DESPESAS DE CAPITAL	1,00	1,00								
INVESTIMENTOS	1,00	1,00								
INVERSOES FINANCEIRAS										
AMORTIZAÇÃO DA DÍVIDA										
RESERVA DE CONTINGÊNCIA										


ANEXO DO(A) PORTARIA Nº234/ 2026

 Sistema de Informações Contábeis e Fiscais do Setor Público Brasileiro TESOURO NACIONAL	Relatório Resumido de Execução Orçamentária
	Prefeitura Municipal de Rio Branco - AC (Poder Executivo)
	Orçamentos Fiscal e da Seguridade Social
	CNPJ:
	Exercício: 2026
	Período de referência: 1º bimestre

RREO-Anexo 01 | Tabela 1.0 - Balanço Orçamentário

Notas Explicativas	Valores
Notas Explicativas	28/02/2026
Notas Explicativas	-

ANEXO DO(A) PORTARIA Nº234/ 2026




Sistema de Informações Contábeis e Fiscais do Setor Público Brasileiro

Relatório Resumido de Execução Orçamentária
Prefeitura Municipal de Rio Branco - AC (Poder Executivo)
Orçamentos Fiscal e da Seguridade Social
CNPJ:
Exercício: 2026
Período de referência: 1º bimestre

RREO-Anexo 02 | Tabela 2.0 - Demonstrativo da Execução das Despesas por Função/Subfunção | Total das Despesas Exceto Intra-Orçamentárias

Função/Subfunção	Execução da Despesa											INSCRITAS EM RESTOS A PAGAR EM PROCESSAMENTO (f)
	DOTAÇÃO INICIAL	DOTAÇÃO ATUALIZADA (a)	DESPESAS EMPENHADAS NO BIMESTRE	DESPESAS EMPENHADAS ATÉ O BIMESTRE (b)	% (b/atual a)	SALDO (a) = (a-b)	DESPESAS LIQUIDADAS NO BIMESTRE	DESPESAS LIQUIDADAS ATÉ O BIMESTRE (c)	% (b/atual a)	SALDO (a) = (a-d)	INSCRITAS EM RESTOS A PAGAR EM PROCESSAMENTO (f)	
DESPESAS (EXCETO INTRA-ORÇAMENTARIAS) (f)	2.133.573.335,00	2.145.794.120,00	427.507.292,69	427.507.292,69	94,13	1.718.286.837,31	105.871.729,19	185.871.729,19	93,68	1.612.415.108,12	93,68	1.627.320,81
Legislativa	63.800.000,00	63.800.000,00	13.105.929,82	13.105.929,82	2,89	50.694.070,18	8.819.643,22	8.819.643,22	4,22	54.980.356,78	4,22	54.980.356,78
Ação Legislativa	63.800.000,00	63.800.000,00	13.105.929,82	13.105.929,82	2,89	50.694.070,18	8.819.643,22	8.819.643,22	4,22	54.980.356,78	4,22	54.980.356,78
Controladoria Externa												
FUN1 - Administração Geral												
FUN1 - Demais Subfunções												
Justiça												
Ação Judiciária												
Defesa do Interesses Público no Processo Judicial												
FUN2 - Administração Geral												
FUN2 - Demais Subfunções												
Essencial à Justiça	15.838.024,00	15.838.024,00	2.845.986,36	2.845.986,36	0,63	12.990.037,64	2.570.702,22	2.570.702,22	1,23	13.268.321,78	1,23	13.268.321,78
Defesa da Ordem Jurídica												
Representação Judicial e Extrajudicial												
FUN3 - Administração Geral	15.838.024,00	15.838.024,00	2.845.986,36	2.845.986,36	0,63	12.990.037,64	2.570.702,22	2.570.702,22	1,23	13.268.321,78	1,23	13.268.321,78
FUN3 - Demais Subfunções												
Administração	144.218.222,00	144.218.222,00	44.908.305,84	44.908.305,84	9,89	99.309.916,16	15.645.541,09	15.645.541,09	7,48	128.573.680,91	7,48	128.573.680,91
Planejamento e Orçamento	9.865.725,00	9.865.725,00	3.485.315,72	3.485.315,72	0,77	6.380.409,28	1.275.644,57	1.275.644,57	0,51	8.585.080,43	0,51	8.585.080,43
FUN4 - Administração Geral	95.798.323,00	95.798.323,00	27.021.723,21	27.021.723,21	5,95	68.776.599,79	9.234.914,64	9.234.914,64	4,42	86.563.408,36	4,42	86.563.408,36
Administração Financeira	21.097.585,00	21.097.585,00	3.275.754,32	3.275.754,32	0,72	17.821.830,68	3.160.294,91	3.160.294,91	1,51	17.957.290,09	1,51	17.957.290,09
Controle Interno	1.473.744,00	1.473.744,00	201.873,47	201.873,47	0,04	1.271.870,53	201.873,47	201.873,47	0,10	1.271.870,53	0,10	1.271.870,53
Normalização e Fiscalização	2.191.977,00	2.191.977,00	385.242,98	385.242,98	0,08	1.806.734,02	385.242,98	385.242,98	0,18	1.806.734,02	0,18	1.806.734,02
Tecnologia da Informação	3.120.000,00	3.120.000,00	1.588.353,52	1.588.353,52	0,35	1.531.646,48	402.546,40	402.546,40	0,19	2.717.453,80	0,19	2.717.453,80
Ordenamento Territorial												
Formação de Recursos Humanos	50.002,00	50.002,00								50.002,00		
Administração de Receitas												
Administração de Concessões												
Administração de Serviços												
Comunicação Social	10.619.894,00	10.619.894,00	8.950.042,62	8.950.042,62	1,97	1.669.851,38	985.024,12	985.024,12	0,47	9.634.869,88	0,47	9.634.869,88
FUN4 - Demais Subfunções												
Defesa Nacional												
Defesa Aérea												
Defesa Naval												
Defesa Terrestre												
FUN5 - Administração Geral												
FUN5 - Demais Subfunções												
Segurança Pública	9.865.819,00	9.966.819,00	612.950,79	612.950,79	0,13	9.353.868,21	612.950,79	612.950,79	0,29	9.353.868,21	0,29	9.353.868,21
Foiamento	5.730.000,00	5.730.000,00	602.434,92	602.434,92	0,13	5.127.565,08	602.434,92	602.434,92	0,29	5.127.565,08	0,29	5.127.565,08
Defesa Civil	4.033.819,00	4.033.819,00	10.516,87	10.516,87	0,00	4.023.302,13	10.516,87	10.516,87	0,01	4.023.302,13	0,01	4.023.302,13
Informação e Inteligência	202.001,00	202.001,00				202.001,00				202.001,00		
FUN6 - Administração Geral												
FUN6 - Demais Subfunções												
Relações Exteriores												
Relações Diplomáticas												
Congresso Internacional												
FUN7 - Administração Geral												
FUN7 - Demais Subfunções												
Assistência Social	57.435.772,00	57.435.772,00	5.065.491,04	5.065.491,04	1,12	52.370.280,96	3.708.867,56	3.708.867,56	1,77	53.726.904,40	1,77	53.726.904,40
Assistência ao Idoso												
Assistência à Pessoa com Deficiência	354.996,00	354.996,00				354.996,00				354.996,00		
Assistência à Criança e ao Adolescente	55.376.289,00	55.376.289,00	5.065.491,04	5.065.491,04	1,12	50.310.797,96	3.708.867,56	3.708.867,56	1,77	51.667.771,45	1,77	51.667.771,45
Assistência Comunitária												

ANEXO DO(A) PORTARIA Nº234/ 2026




Sistema de Informações Contábeis e Fiscais do Setor Público Brasileiro

Relatório Resumido de Execução Orçamentária
Prefeitura Municipal de Rio Branco - AC (Poder Executivo)
Orçamentos Fiscal e da Seguridade Social
CNPJ:
Exercício: 2026
Período de referência: 1º bimestre

Função/Subfunção	Execução da Despesa											INSCRITAS EM RESTOS POR PAGAR PROCESSADOS (f)	
	DOTAÇÃO INICIAL	DOTAÇÃO ATUALIZADA (a)	DESPESAS EMPENHADAS NO BIMESTRE	DESPESAS EMPENHADAS ATÉ O BIMESTRE (b)	% (b/total b)	SALDO (a-b)	DESPESAS LIQUIDADAS NO BIMESTRE	DESPESAS LIQUIDADAS ATÉ O BIMESTRE (c)	% (total c)	SALDO (a-c)			
Serviços Socioassistenciais	1.704.431,00	1.704.431,00				1.704.431,00			1.704.431,00			1.704.431,00	
Segurança e Renda	2,00	2,00				2,00			2,00			2,00	
FU08 - Administração Geral	4,00	4,00				4,00			4,00			4,00	
FU08 - Demais Subfunções	161.691.801,00	167.891.801,00	21.271.792,12	21.271.792,12	4,68	146.620.008,88	19.908.729,09	19.908.729,09	9,52	147.963.071,91		147.963.071,91	
Previdência Social													
Previdência Básica	159.191.800,00	159.191.800,00	18.599.758,99	18.599.758,99	4,10	140.592.041,01	18.599.758,99	18.599.758,99	8,90	140.592.041,01		140.592.041,01	
Previdência do Regime Estatutário	2.500,00	8.700,00	2.672.033,13	2.672.033,13	0,59	6.027.967,87	1.308.970,10	1.308.970,10	0,63	7.391.030,90		7.391.030,90	
Previdência Complementar													
Previdência Especial													
FU09 - Administração Geral													
FU09 - Demais Subfunções													
Saúde	337.659.638,00	337.659.638,00	59.522.093,27	59.522.093,27	13,11	278.137.542,73	28.659.163,80	28.659.163,80	13,66	309.090.472,20		309.090.472,20	
Atenção Básica	301.742.366,00	301.742.366,00	55.887.639,43	55.887.639,43	12,31	245.854.726,57	27.498.029,70	27.498.029,70	13,15	274.244.338,30		274.244.338,30	
Assistência Hospitalar e Ambulatorial	7.815.005,00	2.000.000,00	2.006.429,00	2.006.429,00	0,45	5.748.576,00	2.006.429,00	2.006.429,00	0,45	7.815.005,00		7.815.005,00	
Suporte Profilático e Terapêutico	14.540,26	14.540,26				14.540,26				14.540,26		14.540,26	
Vigilância Sanitária													
Vigilância Epidemiológica	13.892.003,00	19.592.003,00	1.588.024,84	1.588.024,84	0,35	11.993.978,16	1.071.134,10	1.071.134,10	0,51	12.499.868,90		12.499.868,90	
Alimentação e Nutrição													
FU10 - Administração Geral	1,00	1,00				1,00			1,00			1,00	
FU10 - Demais Subfunções	7.438.689,00	7.438.689,00	1.689.486,52	1.689.486,52	0,37	5.767.202,48	796.196,49	796.196,49	0,38	6.640.492,51		6.640.492,51	
Trabalho													
Proteção e Benefícios ao Trabalhador													
Relações de Trabalho	822.002,00	822.002,00				822.002,00			822.002,00			822.002,00	
Empregabilidade	4.594.687,00	4.594.687,00	1.133.696,06	1.133.696,06	0,25	3.460.990,94	260.406,03	260.406,03	0,12	4.334.289,97		4.334.289,97	
Fuente do Trabalho	2.000.000,00	2.000.000,00	535.750,46	535.750,46	0,12	1.464.249,54	535.750,46	535.750,46	0,26	1.464.249,54		1.464.249,54	
FU11 - Administração Geral													
FU11 - Demais Subfunções	20.000,00	20.000,00				20.000,00			20.000,00			20.000,00	
Educação	341.035.331,00	341.035.331,00	76.058.048,08	76.058.048,08	16,75	264.977.282,92	44.483.002,63	44.483.002,63	21,27	296.562.328,37		296.562.328,37	
Educação Fundamental	187.342.087,00	187.342.087,00	47.000.304,37	47.000.304,37	10,35	140.341.782,63	29.055.620,28	29.055.620,28	13,90	158.286.466,72		158.286.466,72	
Educação Médio													
Educação Profissional													
Educação Superior													
Educação Infantil	152.270.806,00	152.270.806,00	28.884.729,76	28.884.729,76	6,36	123.386.076,24	15.427.382,36	15.427.382,36	7,38	137.943.423,65		137.943.423,65	
Educação de Jovens e Adultos	400.000,00	400.000,00	173.013,95	173.013,95	0,04	226.986,05			400.000,00			400.000,00	
Educação Especial	3,00	3,00				3,00			3,00			3,00	
Educação Básica													
FU12 - Administração Geral	22.433,00	22.433,00				22.433,00			22,433,00			22,433,00	
FU12 - Demais Subfunções	14.240.458,00	16.479.240,00	5.244.862,85	5.244.862,85	1,15	11.234.557,15	2.964.207,12	2.964.207,12	1,42	13.516.022,88		13.516.022,88	
Cultura													
Patrimônio Histórico Artístico e Arqueológico													
Difusão Cultural	14.240.458,00	16.479.240,00	5.244.862,85	5.244.862,85	1,15	11.234.557,15	2.964.207,12	2.964.207,12	1,42	13.516.022,88		13.516.022,88	
FU13 - Administração Geral													
FU13 - Demais Subfunções													
Direitos de Cidadania	510.313,00	510.313,00	54.066,00	54.066,00	0,01	456.247,00	30.906,77	30.906,77	0,01	479.804,23		479.804,23	
Quotas e Rente Provisória Social	290.000,00	290.000,00	54.066,00	54.066,00	0,01	235.934,00	30.906,77	30.906,77	0,01	259.463,23		259.463,23	
Direitos Individuais Coletivos e Difusos	218.313,00	218.313,00				218.313,00			218,313,00			218,313,00	
Fuente aos Povos Indígenas													
FU14 - Administração Geral													
FU14 - Demais Subfunções													
Urbanização	471.112.273,00	477.989.273,00	81.349.470,31	81.349.470,31	17,01	396.639.752,79	29.569.668,95	29.569.668,95	14,14	448.427.654,05		448.427.654,05	
Urbanização Urbana	370.045.460,00	377.271.850,00	63.744.543,41	63.744.543,41	14,04	313.527.066,59	15.609.058,35	15.609.058,35	7,46	361.674.444,76		361.674.444,76	
Serviços Urbanos	95.866.972,00	96.468.327,00	17.604.926,90	17.604.926,90	3,88	78.751.445,10	13.967.153,79	13.967.153,79	6,68	89.399.298,20		89.399.298,20	
Tratamento de Resíduos Sólidos Urbanos													
FU15 - Administração Geral	4.350.001,00	4.350.001,00				4.350.001,00			4,350,001,00			4,350,001,00	
FU15 - Demais Subfunções													

ANEXO DO(A) PORTARIA Nº234/ 2026




Sistema de Informações Contábeis e Fiscais do Setor Público Brasileiro

TESOURO NACIONAL

Relatório Resumido de Execução Orçamentária
Prefeitura Municipal de Rio Branco - AC (Poder Executivo)
Orçamentos Fiscal e da Seguridade Social
CNPJ:
Exercício: 2026
Período de referência: 1º bimestre

Função/Subfunção	Execução da Despesa											INSCRITAS EM RESTOS POR PAGAR PROCESSADOS (f)
	DOTAÇÃO INICIAL	DOTAÇÃO ATUALIZADA (a)	DESPESAS EMPENHADAS NO BIMESTRE	DESPESAS EMPENHADAS ATÉ O BIMESTRE (b)	% (b/total b)	SALDO (a-b)	DESPESAS LIQUIDADAS NO BIMESTRE	DESPESAS LIQUIDADAS ATÉ O BIMESTRE (c)	% (total c)	SALDO (a-d)	INSCRITAS EM RESTOS POR PAGAR PROCESSADOS (f)	
Habituação	9.025.001,00	9.025.001,00	3.882.781,72	3.882.781,72	0,88	5.942.219,28	175.989,00	175.989,00	0,08	8.849.012,00	9.500,00	
Habituação Rural	9.500,00	9.500,00				9.500,00				8.339.512,00		
Habituação Urbana	9.015.501,00	9.015.501,00	3.882.781,72	3.882.781,72	0,88	5.932.719,28	175.989,00	175.989,00	0,08	8.339.512,00		
FU06 - Demais Subfunções												
Saneamento	126.439.397,00	126.439.397,00	35.184.590,91	35.184.590,91	7,75	91.254.806,09	9.166.175,11	9.166.175,11	4,38	117.273.221,89		
Saneamento Básico Rural	1.923.855,00	1.923.855,00				1.923.855,00				1.923.855,00		
Saneamento Básico Urbano	124.515.540,00	124.515.540,00	35.184.590,91	35.184.590,91	7,75	89.330.949,09	9.166.175,11	9.166.175,11	4,38	115.349.364,89		
FU17 - Administração Geral	2,00	2,00				2,00				2,00		
FU17 - Demais Subfunções												
Gestão Ambiental	27.584.594,00	27.584.594,00	6.628.323,89	6.628.323,89	1,46	20.956.270,11	3.996.924,52	3.996.924,52	1,91	23.587.669,48		
Preservação e Conservação Ambiental	9.232.326,00	9.232.326,00	2.165.721,70	2.165.721,70	0,48	7.066.604,30	1.352.696,15	1.352.696,15	0,65	7.879.629,85		
Controle Ambiental	3.446.503,00	3.446.503,00	1.315.837,87	1.315.837,87	0,29	2.230.665,13	315.070,11	315.070,11	0,15	3.231.432,89		
Recuperação de Áreas Degradadas												
Recursos Hídricos	3,00	3,00				3,00				3,00		
Meteorologia												
FU18 - Administração Geral	14.805.759,00	14.805.759,00	3.144.764,32	3.144.764,32	0,89	11.660.994,68	2.329.156,26	2.329.156,26	1,11	12.476.602,74		
FU18 - Demais Subfunções	3,00	3,00				3,00				3,00		
Ciência e Tecnologia	2.930.003,00	2.930.003,00	573.521,21	573.521,21	0,13	2.356.481,79	510.445,65	510.445,65	0,24	2.419.557,35		
Desenvolvimento Científico	40.002,00	40.002,00				40.002,00				40.002,00		
Desenvolvimento Tecnológico e Engenharia	2.890.001,00	2.890.001,00	573.521,21	573.521,21	0,13	2.116.479,79	510.445,65	510.445,65	0,24	2.179.555,35		
Difusão do Conhecimento Científico e Tecnológico	200.000,00	200.000,00				200.000,00				200.000,00		
FU19 - Administração Geral												
FU19 - Demais Subfunções												
Agricultura	42.735.597,00	42.736.867,00	4.599.956,06	4.599.956,06	1,01	38.136.610,94	2.730.681,94	2.730.681,94	1,31	40.006.885,06		
Abastecimento	10.297.008,00	10.297.008,00	532.808,00	532.808,00	0,12	9.764.200,00	19.308,00	19.308,00	0,01	10.277.700,00		
Extensão Rural	9.740.006,00	9.740.006,00				9.740.006,00				9.740.006,00		
Injeção	300.000,00	300.000,00				300.000,00				300.000,00		
Promoção de Produto Agropecuário	100.002,00	100.002,00				100.002,00				100.002,00		
Defesa Agropecuária												
FU20 - Administração Geral	18.536.067,00	18.536.067,00	4.067.148,06	4.067.148,06	0,90	14.468.918,94	2.711.373,94	2.711.373,94	1,30	15.824.693,06		
FU20 - Demais Subfunções	3.763.494,00	3.763.494,00				3.763.494,00				3.763.494,00		
Organização Agrária												
Reforma Agrária												
Colonização												
FU21 - Administração Geral												
FU21 - Demais Subfunções												
Indústria												
Promoção Industrial												
Produção Industrial												
Mineração												
Propriedade Industrial												
Normalização e Qualidade												
FU22 - Administração Geral												
FU22 - Demais Subfunções												
Centro de Serviços	61.004,00	61.004,00				61.004,00				61.004,00		
Promoção Comercial												
Comercialização												
Serviço Exterior	1,00	1,00				1,00				1,00		
Serviços Financeiros	61.003,00	61.003,00				61.003,00				61.003,00		
FU23 - Administração Geral												
FU23 - Demais Subfunções												
Comunicações												
Comunicações Fixas												

ANEXO DO(A) PORTARIA Nº234/ 2026



Sistema de Informações Contábeis e Fiscais do Setor Público Brasileiro

TESOURO NACIONAL

Relatório Resumido de Execução Orçamentária
Prefeitura Municipal de Rio Branco - AC (Poder Executivo)
Orçamentos Fiscal e da Seguridade Social
CNPJ:
Exercício: 2026
Período de referência: 1º bimestre

Função/Subfunção	Execução da Despesa										
	DOTAÇÃO INICIAL	DOTAÇÃO ATUALIZADA (a)	DESPESAS EMPENHADAS NO BIMESTRE	DESPESAS EMPENHADAS ATÉ O BIMESTRE (b)	% (b/total b)	SALDO (c) = (a-b)	DESPESAS LIQUIDADAS NO BIMESTRE	DESPESAS LIQUIDADAS ATÉ O BIMESTRE (d)	% (d/total d)	SALDO (e) = (a-d)	INSCRITAS EM RESTOS PROCESSADOS (f)
Telecomunicações											
FU24 - Administração Geral											
FU24 - Demais Subfunções											
Energia											
Conservação de Energia											
Energia Elétrica											
Combustíveis Minerais											
Biocombustíveis											
FU25 - Administração Geral											
FU25 - Demais Subfunções											
Transporte	162.540,175,00	162.540,175,00	17.638,809,50	17.638,809,50	3,89	144.881.365,50	8.683,128,92	8.683,128,92	4,15	153.857.048,08	
Transporte Aéreo											
Transporte Rodoviário											
Transporte Ferroviário											
Transporte Aquaviário											
Transportes Especiais											
FU26 - Administração Geral	162.330,403,00	162.330,403,00	16.623,298,51	16.623,298,51	3,64	145.687.104,49	8.122,865,10	8.122,865,10	3,88	144.267.837,90	
FU26 - Demais Subfunções	7.295,687,00	7.295,687,00	550,385,03	550,385,03	0,12	6.745,301,97	373,021,07	373,021,07	0,18	6.922.685,03	
Despense e Lazer	200.000,00	200.000,00				200.000,00				200.000,00	
Despense de Rendimento	5.638,687,00	5.638,687,00	197,897,29	197,897,29	0,04	5.440,789,71	20.633,33	20.633,33	0,01	5.518.163,67	
Lazer	290.000,00	290.000,00				290.000,00				290.000,00	
FU27 - Administração Geral	1.000.000,00	1.000.000,00	362,487,74	362,487,74	0,08	647.512,26	362,487,74	362,487,74	0,17	647.512,26	
FU27 - Demais Subfunções	287.000,00	287.000,00				287.000,00				287.000,00	
Encargos Especiais	119.736,457,00	119.736,457,00	47.522,619,47	47.522,619,47	10,46	72.213,837,53	12.665,652,26	12.665,652,26	6,01	107.170,803,74	
Refinanciamento da Dívida Interna											
Refinanciamento da Dívida Externa											
Serviço da Dívida Interna	101.170,587,00	101.170,587,00	47.522,619,47	47.522,619,47	10,46	54.187,967,53	12.665,652,26	12.665,652,26	6,01	89.144.933,74	
Serviço da Dívida Externa											
Transferências											
Outros Encargos Especiais	18.025,870,00	18.025,870,00				18.025,870,00				18.025,870,00	
Transferências para a Educação Básica											
FU28 - Demais Subfunções	10.188,215,00	10.188,215,00				10.188,215,00				10.188,215,00	
Reserva de Contingência	201.373,438,00	201.373,438,00	26.661,773,71	26.661,773,71	5,67	174.711,664,29	13.219,440,94	13.219,440,94	6,32	188.153,997,06	
DESPESA (INTRA-ORÇAMENTARIAS) (II)	2.334.952,773,00	2.350.187,568,00	454.189,065,40	454.189,065,40	100,00	1.895.998,491,60	209.091.240,13	209.091.240,13	100,00	2.141.076.317,87	
TOTAL (III) = (I + II)											

RREO-Anexo 02 | Tabela 2.0 - Demonstrativo da Execução das Despesas por Função/Subfunção | Total das Despesas Intra-Orçamentárias


Função/Subfunção - Intra	Execução da Despesa - Intra										
	DOTAÇÃO INICIAL	DOTAÇÃO ATUALIZADA (a)	DESPESAS EMPENHADAS NO BIMESTRE	DESPESAS EMPENHADAS ATÉ O BIMESTRE (b)	% (b/III b)	SALDO (c) = (a-b)	DESPESAS LIQUIDADAS NO BIMESTRE	DESPESAS LIQUIDADAS ATÉ O BIMESTRE (d)	% (d/III d)	SALDO (e) = (a-d)	INSCRITAS EM RESTOS PROCESSADOS (f)
DESPESAS (INTRA-ORÇAMENTARIAS) (II)	201.373,438,00	201.373,438,00	26.661,773,71	26.661,773,71	5,67	174.711,664,29	13.219,440,94	13.219,440,94	6,32	188.153,997,06	
Legislativa	3.200.000,00	3.200.000,00	247.761,71	247.761,71	0,05	2.952,238,29	247.761,71	247.761,71	0,12	2.952,238,29	
Agro Legislativa	3.200.000,00	3.200.000,00				3.200,000,00				3.200,000,00	
Controle Externo			247.761,71	247.761,71	0,05	2.952,238,29	247.761,71	247.761,71	0,12	2.952,238,29	
FU01 - Administração Geral											
FU01 - Demais Subfunções											
Judiciária											
Agro Judiciária											
Defesa do Interesses Público no Processo Judiciário											
FU02 - Administração Geral											

ANEXO DO(A) PORTARIA Nº234/ 2026

<p>siconfi</p> <p>Sistema de Informações Contábeis e Fiscais do Setor Público Brasileiro</p> <p>TESOURO NACIONAL</p>	<p>Relatório Resumido de Execução Orçamentária</p> <p>Prefeitura Municipal de Rio Branco - AC (Poder Executivo)</p> <p>Orçamentos Fiscal e da Seguridade Social</p> <p>CNPJ:</p> <p>Exercício: 2026</p> <p>Período de referência: 1º bimestre</p>

Funcão/Subfunção - Inn	Funcão/Subfunção - Intra	DOTAÇÃO INICIAL	DOTAÇÃO ATUALIZADA (a)	DESPESAS EMPENHADAS NO BIMESTRE	DESPESAS EMPENHADAS ATÉ O BIMESTRE (b)	% (b/III b)	SALDO (c) = (a-b)	DESPESAS LIQUIDADAS NO BIMESTRE	DESPESAS LIQUIDADAS ATÉ O BIMESTRE (d)	% (d/III d)	SALDO (e) = (a-d)	INSCRITAS EM RESTOS A PAGAR PROCESSADOS (f)
FU02 - Demais Subfunções												
Essencial à Justiça												
Defesa da Ordem Jurídica												
Representação Judicial e Extrajudicial												
FU03 - Administração Geral												
FU03 - Demais Subfunções												
Administração		49.456.273,00	49.456.273,00	1.778.413,36	1.778.413,36	0,39	47.676.859,64	1.778.413,36	1.778.413,36	0,85	47.676.859,64	
Planejamento e Orçamento												
FU04 - Administração Geral												
FU04 - Demais Subfunções												
Administração Financeira		49.456.273,00	49.456.273,00	1.778.413,36	1.778.413,36	0,39	47.676.859,64	1.778.413,36	1.778.413,36	0,85	47.676.859,64	
Controle Interno												
Normatização e Fiscalização												
Tecnologia da Informação												
Ordenamento Territorial												
Formação de Recursos Humanos												
Administração de Receitas												
Administração de Concessões												
Comunicação Social												
FU08 - Demais Subfunções												
Defesa Nacional												
Defesa Aérea												
Defesa Naval												
Defesa Terrestre												
FU05 - Administração Geral												
FU05 - Demais Subfunções												
Segurança Pública												
Policimento												
Defesa Civil												
Inteligência e Infiltração												
FU06 - Administração Geral												
FU06 - Demais Subfunções												
Relações Exteriores												
Relações Diplomáticas												
Cooperação Internacional												
FU07 - Administração Geral												
FU07 - Demais Subfunções												
Assistência Social												
Assistência ao Idoso												
Assistência à Pessoa com Deficiência												
Assistência à Criança e ao Adolescente												
Assistência Comunitária												
Assistência Comunitária												
Serviços Sociais de Base												
Segurança e Defesa												
FU08 - Administração Geral												
FU08 - Demais Subfunções												
Previdência Social		11.000.000,00	11.000.000,00				11.000.000,00				11.000.000,00	
Previdência Básica												
Previdência do Regime Estatutário		11.000.000,00	11.000.000,00				11.000.000,00				11.000.000,00	
Previdência Complementar												
Previdência Especial												
FU09 - Administração Geral												
FU09 - Demais Subfunções												
Saúde		37.600.000,00	37.600.000,00	3.713.068,92	3.713.068,92	0,92	33.886.931,08	3.713.068,92	3.713.068,92	1,75	33.886.931,08	
Atenção Básica												
Assistência Hospitalar e Ambulatorial		37.600.000,00	37.600.000,00	3.713.068,92	3.713.068,92	0,92	33.886.931,08	3.713.068,92	3.713.068,92	1,75	33.886.931,08	

ANEXO DO(A) PORTARIA Nº234/ 2026



Sistema de Informações
Contábeis e Fiscais do
Setor Público Brasileiro

Relatório Resumido de Execução Orçamentária
Prefeitura Municipal de Rio Branco - AC (Poder Executivo)
Orçamentos Fiscal e da Seguridade Social
CNPJ:
Exercício: 2026
Período de referência: 1º bimestre

Funcão/Subfunção - Inn	Execução da Despesa - Intra										INSCRITAS EM RESTOS A PAGAR PROCESSADOS (f)	
	DOTAÇÃO INICIAL	DOTAÇÃO ATUALIZADA (a)	DESPESAS EMPENHADAS NO BIMESTRE	DESPESAS LIQUIDADAS NO BIMESTRE	DESPESAS EMpenhadas ate o Bimestre (b)	% (d/III b)	SALDO (c) = (a-b)	DESPESAS LIQUIDADAS NO BIMESTRE	DESPESAS LIQUIDADAS ate o Bimestre (d)	% (III d)		SALDO (e) = (a-d)
SupORTE Profilático e Terapêutico												
Vigilância Sanitária												
Vigilância Epidemiológica												
Alimentação e Nutrição												
FU00 - Administração Geral												
FU00 - Demais Subfunções												
Trabalho												
Proteção e Benefícios ao Trabalhador												
Responsabilidade												
Emprego em Trabalho												
FU11 - Administração Geral												
FU11 - Demais Subfunções												
Educação	63.199.870,00	63.199.870,00	2.112.494,24	2.112.494,24	2.112.494,24	0,47	61.087.375,76	2.112.494,24	2.112.494,24	1,01	61.087.375,76	
Ensino Fundamental	49.499.870,00	49.499.870,00	1.016.793,96	1.016.793,96	1.016.793,96	0,22	48.483.076,04	1.016.793,96	1.016.793,96	0,49	48.483.076,04	
Ensino Médio												
Ensino Profissional												
Ensino Superior												
Educação Superior	13.700.000,00	13.700.000,00	1.095.700,28	1.095.700,28	1.095.700,28	0,24	12.604.299,72	1.095.700,28	1.095.700,28	0,52	12.604.299,72	
Educação de Jovens e Adultos												
Educação Especial												
Educação Básica												
FU12 - Administração Geral												
FU12 - Demais Subfunções												
Cultura	175.000,00	175.000,00	8.935,75	8.935,75	8.935,75	0,00	166.064,25	8.935,75	8.935,75	0,00	166.064,25	
Patrimônio Histórico Artístico e Arqueológico												
Difusão Cultural	175.000,00	175.000,00	8.935,75	8.935,75	8.935,75	0,00	166.064,25	8.935,75	8.935,75	0,00	166.064,25	
FU13 - Administração Geral												
FU13 - Demais Subfunções												
Direitos de Cidadania												
Cidadania e Reintegração Social												
Direitos Individuais Coletivos e Difusos												
Assistência aos Povos Indígenas												
FU14 - Administração Geral												
FU14 - Demais Subfunções												
Urbanismo	27.385.560,00	27.385.560,00	10.920.000,00	10.920.000,00	10.920.000,00	2,40	16.465.560,00	4.987.289,53	4.987.289,53	2,39	22.398.270,47	
Infra-Estrutura Urbana	27.385.560,00	27.385.560,00	10.920.000,00	10.920.000,00	10.920.000,00	2,40	16.465.560,00	4.987.289,53	4.987.289,53	2,39	22.398.270,47	
Serviços Urbanos												
Transportes Coletivos Urbanos												
FU15 - Administração Geral												
FU15 - Demais Subfunções												
Habitatção	1,00	1,00					1,00				1,00	
Habitatção Rural												
Habitatção Urbana												
FU16 - Administração Geral												
FU16 - Demais Subfunções												
Saneamento	7.607.753,00	7.607.753,00	7.607.753,00	7.607.753,00	7.607.753,00	1,68	2,00	235.639,98	235.639,98	0,11	7.372.045,02	
Saneamento Básico Rural												
Saneamento Básico Urbano												
FU17 - Administração Geral												
FU17 - Demais Subfunções												
Saúde Ambiental												
Preservação e Conservação Ambiental												
Controle Ambiental												
Recuperação de Áreas Degradadas												

ANEXO DO(A) PORTARIA Nº234/ 2026

Relatório Resumido de Execução Orçamentária
Prefeitura Municipal de Rio Branco - AC (Poder Executivo)
Orçamentos Fiscal e da Seguridade Social
CNPJ:
Exercício: 2026
Período de referência: 1º bimestre



Funcão/Subfunção - Inn	Execução da Despesa - Intra					INSCRITAS EM RESTOS A PAGAR PROCESSADOS (f)
	DOTAÇÃO INICIAL	DOTAÇÃO ATUALIZADA (a)	DESPESAS EMPENHADAS NO BIMESTRE	DESPESAS LIQUIDADAS ATÉ O BIMESTRE	DESPESAS LIQUIDADAS NO BIMESTRE	
Recursos Hídricos						
Meteorologia						
FU18 - Administração Geral						
FU18 - Demais Subfunções						
Ciência e Tecnologia						
Desenvolvimento Científico						
Desenvolvimento Tecnológico e Engenharia						
Difusão do Conhecimento Científico e Tecnológico						
FU19 - Administração Geral						
FU19 - Demais Subfunções						
Agricultura						
Absorvimento						
Extensão Rural						
Irrigação						
Promoção da Produção Agropecuária						
Defesa Agropecuária						
FU20 - Administração Geral						
FU20 - Demais Subfunções						
Organização Agrária						
Reforma Agrária						
Colonização						
FU21 - Administração Geral						
FU21 - Demais Subfunções						
Indústria						
Promoção Industrial						
Produção Industrial						
Mineração						
Propriedade Industrial						
Normalização e Qualidade						
FU22 - Administração Geral						
FU22 - Demais Subfunções						
Comércio e Serviços						
Promoção Comercial						
Comercialização						
Comércio Exterior						
Serviços Financeiros						
Turismo						
FU23 - Administração Geral						
FU23 - Demais Subfunções						
Comunicações						
Comunicações Postais						
Telecomunicações						
FU24 - Administração Geral						
FU24 - Demais Subfunções						
Energia						
Consumo de Energia						
Energia Elétrica						
Combustíveis Minerais						
Combustíveis						
FU25 - Administração Geral						
FU25 - Demais Subfunções						
Transporte Aéreo						
Transporte Rodoviário						
Transporte Ferroviário						
	1.750.000,00	1.750.000,00	273.366,73	135.737,45	135.737,45	1.614.212,55


ANEXO DO(A) PORTARIA Nº234/ 2026

Relatório Resumido de Execução Orçamentária
Prefeitura Municipal de Rio Branco - AC (Poder Executivo)
Orçamentos Fiscal e da Seguridade Social
CNPJ:
Exercício: 2026
Período de referência: 1º bimestre



Fonte/Subfunção - Item	Execução da Despesa - Intra						INSCRITAS EM RESTOS A PAGAR EM 31/05/2026 (f)					
	DOTAÇÃO INICIAL	DOTAÇÃO ATUALIZADA (a)	DESPESAS EMPENHADAS NO BIMESTRE	DESPESAS EMPENHADAS ATÉ O BIMESTRE (b)	% (c/III b)	SALDO (c) = (a-b)		DESPESAS LIQUIDADAS NO BIMESTRE	DESPESAS LIQUIDADAS ATÉ O BIMESTRE (d)	% (e/III d)	SALDO (e) = (a-d)	
Transponte Aquaviário												
Transponte Especiais												
FU26 - Administração Geral												
FU26 - Demais Subfunções	1.750.000,00	1.750.000,00	273.366,73	273.366,73	0,06	1.476.633,27	136.737,45	136.737,45	0,06	1.614.212,55		
Desporto e Lazer												
Desporto de Rendimento												
Desporto Comunitário												
Lazer												
FU27 - Administração Geral												
FU27 - Demais Subfunções												
Encargos Especiais												
Refinanciamento da Dívida Interna												
Refinanciamento da Dívida Externa												
Serviço da Dívida Interna												
Serviço da Dívida Externa												
Transferências												
Outros Encargos Especiais												
Transferências para a Educação Básica												
FU28 - Demais Subfunções												
Reserva de Contingência												

ANEXO DO(A) PORTARIA Nº234/ 2026

 Sistema de Informações Contábeis e Fiscais do Setor Público Brasileiro TESOURO NACIONAL	Relatório Resumido de Execução Orçamentária
	Prefeitura Municipal de Rio Branco - AC (Poder Executivo)
	Orçamentos Fiscal e da Seguridade Social
	CNPJ:
	Exercício: 2026
	Período de referência: 1º bimestre

RREO-Anexo 02 | Tabela 2.0 - Demonstrativo da Execução das Despesas por Função/Subfunção

Notas Explicativas	Valores
Notas Explicativas	28/02/2026
Notas Explicativas	-

ANEXO DO(A) PORTARIA Nº234/ 2026


siconfi
 Sistema de Informações Contábeis e Fiscais do Setor Público Brasileiro
TESOURONACIONAL

Relatório Resumido de Execução Orçamentária
Prefeitura Municipal de Rio Branco - AC (Poder Executivo)
Orçamentos Fiscal e da Seguridade Social
CNPJ:
Exercício: 2026
Período de referência: 1º bimestre

RREO-Anexo 03 | Tabela 3.2 - Demonstrativo da Receita Corrente Líquida - Municípios

Específicos	Evolução da Receita Realizada nos Últimos 12 Meses												TOTAL (ÚLTIMOS 12 MESES)	PREVISÃO ATUALIZADA 2026
	<R1>	<R2>	<R3>	<R4>	<R5>	<R6>	<R7>	<R8>	<R9>	<R10>	<R11>	<R12>		
RECEITAS CORRENTES (I)	103.751.556,40	106.456.801,95	102.457.605,56	118.255.103,03	115.548.665,36	106.863.776,59	106.733.210,36	108.320.327,48	103.272.060,78	103.266.852,44	103.266.852,44	103.266.852,44	2.511.025.407,59	3.708.664.531,00
Impostos, Taxas e Contribuições de Melhoria	27.433.345,40	46.114.841,30	27.848.822,22	27.512.568,80	30.044.377,71	31.881.623,80	33.133.137,38	27.147.547,53	41.837.772,78	14.400.024,47	25.159.246,76	36.146.578,53	361.465.766,53	611.603.113,00
IPRU	13.316.596,55	13.353.329,41	4.996.262,75	4.996.262,75	5.321.807,01	6.460.526,81	5.536.370,74	3.966.426,61	2.428.073,36	2.017.866,56	2.996.821,12	65.666.768,81	65.666.768,81	611.603.113,00
ISS	823.222,07	1.369.726,03	8.177.114,73	10.811.623,22	14.734.641,04	15.811.623,22	15.411.523,22	15.411.523,22	10.668.802,71	10.668.802,71	12.527.269,71	174.864.426,07	163.512.104,00	163.512.104,00
IRRF	7.088.770,68	6.332.228,79	6.821.555,58	6.666.968,73	7.194.266,00	7.901.159,88	8.133.135,11	7.129.263,34	7.211.383,28	15.976.609,55	668.381,23	11.433.426,18	11.433.426,18	11.433.426,18
Outras Impostos, Taxas e Contribuições de Melhoria	1.974.448,39	5.699.847,37	1.880.972,94	1.747.485,31	2.054.166,39	2.552.474,88	1.698.864,17	1.270.387,38	1.272.420,51	1.058.314,80	1.944.599,77	4.480.133,70	24.207.896,81	24.105.482,00
Contribuições	6.180.528,14	5.198.505,16	5.198.505,16	5.198.505,16	5.198.505,16	5.198.505,16	5.198.505,16	5.198.505,16	5.198.505,16	5.198.505,16	5.198.505,16	5.198.505,16	5.198.505,16	5.198.505,16
Contribuição de Melhoria	4.801.542,58	23.145.747,17	22.539.981,02	14.762.370,65	10.345.738,83	26.067.897,25	22.713.126,69	22.713.126,69	10.704.337,78	10.704.337,78	19.769.004,41	250.773.300,00	134.472.343,00	134.472.343,00
Receitas de Atividades Econômicas	284.915,71	277.598,10	209.374,16	268.062,09	274.342,48	498.362,53	391.469,72	311.461,27	311.770,66	308.515,43	292.402,22	3.800.555,34	3.800.555,34	3.800.555,34
Receita Agropecuária	8.074.650,78	3.647.606,62	5.679.722,39	8.967.625,46	4.483.305,86	6.732.921,98	7.286.822,05	7.336.321,26	10.716.848,10	5.154.119,24	5.344.443,35	80.890.789,40	80.890.789,40	80.890.789,40
Receita de Serviços	35.830.114,42	59.245.703,31	116.459.623,76	117.428.842,31	140.688.162,44	102.675.237,01	115.134.628,52	96.401.614,12	111.352.729,78	170.289.610,64	124.271.865,50	134.262.462,20	1.428.841.744,81	1.428.841.744,81
Transferências Correntes	1.906.854,43	1.906.854,43	1.906.854,43	1.906.854,43	1.906.854,43	1.906.854,43	1.906.854,43	1.906.854,43	1.906.854,43	1.906.854,43	1.906.854,43	1.906.854,43	1.906.854,43	1.906.854,43
Outros	4.848.692,55	5.498.812,55	4.748.692,55	4.116.232,82	5.750.744,51	4.525.526,41	3.174.100,11	1.672.026,69	1.212.972,65	3.619.113,32	5.736.868,33	48.642.572,03	52.596.315,00	52.596.315,00
Outra-Parce do PVA	8.102,06	2.575,28	2.621,19	3.283,76	1.637,84	4.104,77	22.664,64	138.670,36	14.421,55	12.758,84	4.738,29	215.938,29	215.938,29	215.938,29
Transferências da C. nº 611889	15.382.811,15	15.733.746,10	12.847,38	14.625,71	12.548,57	13.861,25	17.405,69	11.330,72	13.302,88	16.877,04	21.154,39	22.193,23	184.152,12	95.340,00
Transferências de FUNDEC	8.981.425,11	9.736.347,12	10.135.396,87	8.927.283,31	31.804.894,44	8.623.022,86	17.512.202,23	9.415.674,45	6.695.511,35	25.636.193,80	18.962.129,00	21.537.966,17	211.851.719,33	211.851.719,33
Outras Transferências Correntes	4.276.427,41	2.472.308,83	2.294.098,31	2.511.886,36	6.526.227,42	1.766.891,59	4.939.948,83	2.885.627,67	7.768.466,45	5.134.805,26	1.925.004,37	1.648.912,78	39.222.277,48	39.222.277,48
Outras Receitas Correntes	4.091.145,38	5.814.064,26	4.893.156,20	3.068.461,03	5.131.508,59	4.493.113,12	3.334.171,63	5.137.691,38	5.541.320,58	11.833.844,46	4.208.948,71	4.372.443,25	56.372.144,31	56.372.144,31
Contribuição do Saneamento para o Plano de Precipitação	3.303.335,89	4.503.341,83	1.854.213,10	2.166.520,05	1.036.150,25	1.149.896,18	1.149.896,18	1.149.896,18	1.149.896,18	1.149.896,18	1.149.896,18	1.149.896,18	23.139.895,75	23.139.895,75
Receitas de Atividades Econômicas	7.577.866,27	19.445.174,47	18.093.812,66	10.397.427,20	6.123.004,85	18.445.844,50	17.509.806,55	17.241.871,47	19.769.776,24	13.603.060,19	28.552.865,10	15.246.173,03	62.742.000,00	62.742.000,00
Dedução de Receita para Formação de FUNDEC	14.247.775,50	14.742.321,66	17.436.292,77	17.313.345,98	13.481.957,63	15.848.338,97	13.509.247,25	13.511.884,86	16.572.224,91	18.686.939,07	17.500.848,86	20.641.589,63	198.698.421,00	198.698.421,00
RECEITA CORRENTE LÍQUIDA (II) = (I) - (I.1)	123.803.835,36	141.900.726,59	140.220.850,51	145.544.325,60	145.544.325,60	134.261.525,82	142.739.249,45	131.683.871,20	144.394.966,24	213.882.230,14	135.943.249,97	151.889.874,42	1.785.531.538,00	1.785.531.538,00
RECEITA CORRENTE LÍQUIDA AJUSTADA PARA CÁLCULO DOS LIMITES DE EMPENHAMENTO (III) = (II) - (I.2)	123.803.835,36	141.900.726,59	140.220.850,51	145.544.325,60	145.544.325,60	134.261.525,82	142.739.249,45	131.683.871,20	144.394.966,24	213.882.230,14	135.943.249,97	151.889.874,42	1.785.531.538,00	1.785.531.538,00
RECEITA CORRENTE LÍQUIDA AJUSTADA PARA CÁLCULO DOS LIMITES DE DESPESA COM PESSOAL (IV) = (III) - (I.3)	2.222.552,00	2.195.920,00	2.201.100,00	2.199.040,00	2.282.072,00	2.284.456,00	2.282.072,00	2.282.072,00	2.282.072,00	2.282.072,00	2.282.072,00	2.282.072,00	34.355.000,00	34.355.000,00
RECEITA CORRENTE LÍQUIDA AJUSTADA PARA CÁLCULO DOS LIMITES DE DESPESA COM PESSOAL (IV) - (IV.1)	121.581.283,36	139.704.806,59	138.019.750,51	143.345.285,60	143.262.249,60	131.977.069,82	140.457.177,45	129.401.800,00	142.112.894,24	211.600.158,14	133.661.177,97	149.607.802,42	1.751.176.538,00	1.751.176.538,00

ANEXO DO(A) PORTARIA Nº234/ 2026

 Sistema de Informações Contábeis e Fiscais do Setor Público Brasileiro TESOURO NACIONAL	Relatório Resumido de Execução Orçamentária
	Prefeitura Municipal de Rio Branco - AC (Poder Executivo)
	Orçamentos Fiscal e da Seguridade Social
	CNPJ:
	Exercício: 2026
Período de referência: 1º bimestre	

RREO-Anexo 03 | Tabela 3.2 - Demonstrativo da Receita Corrente Líquida - Municípios

Notas Explicativas	Valores
Notas Explicativas	28/02/2026
Notas Explicativas	-

RREO-Anexo 04 | Tabela 4 - Demonstrativo das Receitas e Despesas Previdenciárias

Receitas Previdenciárias - RPPS - Fundo em Capitalização (Plano Previdenciário)	Execução da Receita	
	PREVISÃO ATUALIZADA (a)	RECEITAS REALIZADAS ATÉ O BIMESTRE (b)
Receitas	-	-
RECEITAS CORRENTES (I)	240.539.401,00	62.448.770,22
Receita de Contribuições dos Segurados	45.169.001,00	4.774.312,41
Ativo	43.407.000,00	4.513.059,49
Inativo	1.502.000,00	245.094,20
Pensionista	260.001,00	16.158,72
Receita de Contribuições Patronais	60.145.200,00	5.320.933,61
Ativo	60.145.200,00	5.320.933,61
Inativo		
Pensionista		
Receita Patrimonial	60.200.000,00	43.792.097,10
Receitas Imobiliárias		
Receitas de Valores Mobiliários	60.200.000,00	43.792.097,10
Outras Receitas Patrimoniais		
Receita de Serviços		
Outras Receitas Correntes	75.025.200,00	8.561.427,10
Compensação Financeira entre os Regimes	14.000.000,00	2.636.969,35
Receita de Aportes Periódicos para Amortização de Déficit Atuarial do RPPS (II)	61.005.200,00	5.922.813,43
Demais Receitas Correntes	20.000,00	1.644,32
RECEITAS DE CAPITAL (III)		
Alienação de Bens, Direitos e Ativos		
Amortização de Empréstimos		
Outras Receitas de Capital		
TOTAL DAS RECEITAS DO FUNDO EM CAPITALIZAÇÃO (IV) = (I + III - II)	179.534.201,00	56.525.956,79


ANEXO DO(A) PORTARIA Nº234/ 2026

 <p>Sistema de Informações Contábeis e Fiscais do Setor Público Brasileiro</p> <p>TESOURO NACIONAL</p>	Relatório Resumido de Execução Orçamentária
	Prefeitura Municipal de Rio Branco - AC (Poder Executivo)
	Orçamentos Fiscal e da Seguridade Social
	CNPJ:
	Exercício: 2026
Período de referência: 1º bimestre	

RREO-Anexo 04 | Tabela 4 - Demonstrativo das Receitas e Despesas Previdenciárias

	Despesas Previdenciárias - RPPS - Fundo em Capitalização (Plano Previdenciário)	Execução da Despesa				
		DOTAÇÃO ATUALIZADA (c)	DESPESAS EMPENHADAS ATÉ O BIMESTRE (d)	DESPESAS LIQUIDADAS ATÉ O BIMESTRE (e)	DESPESAS PAGAS ATÉ O BIMESTRE (f)	INSCRITAS EM RESTOS A PAGAR NÃO PROCESSADOS NO EXERCÍCIO (g)
Despesas						
Benefícios		145.000.000,00	17.493.755,88	17.493.755,88	17.493.755,88	-
Aposentadorias		130.000.000,00	15.917.574,74	15.917.574,74	15.917.574,74	-
Pensões por Morte		15.000.000,00	1.576.181,14	1.576.181,14	1.576.181,14	-
Outras Despesas Previdenciárias						
Compensação Financeira entre os Regimes						
Demais Despesas Previdenciárias						
TOTAL DAS DESPESAS DO FUNDO EM CAPITALIZAÇÃO (V)		145.000.000,00	17.493.755,88	17.493.755,88	17.493.755,88	-
RESULTADO PREVIDENCIÁRIO - FUNDO EM CAPITALIZAÇÃO (VI) = (IV - V)		34.534.201,00	39.032.200,91	39.032.200,91	39.032.200,91	-

ANEXO DO(A) PORTARIA Nº234/ 2026

 Sistema de Informações Contábeis e Fiscais do Setor Público Brasileiro TESOURO NACIONAL	Relatório Resumido de Execução Orçamentária
	Prefeitura Municipal de Rio Branco - AC (Poder Executivo)
	Orçamentos Fiscal e da Seguridade Social
	CNPJ:
	Exercício: 2026
	Período de referência: 1º bimestre

RREO-Anexo 04 | Tabela 4 - Demonstrativo das Receitas e Despesas Previdenciárias

Recursos RPPS Arrecadados em Exercícios Anteriores	Previsão Orçamentária PREVISÃO ORÇAMENTÁRIA
Recursos RPPS Arrecadados em Exercícios Anteriores	-
VALOR	

RREO-Anexo 04 | Tabela 4 - Demonstrativo das Receitas e Despesas Previdenciárias

Reserva Orçamentária do RPPS	Previsão Orçamentária PREVISÃO ORÇAMENTÁRIA
Reserva Orçamentária do RPPS	-
VALOR	86.715.401,00

RREO-Anexo 04 | Tabela 4 - Demonstrativo das Receitas e Despesas Previdenciárias

Aportes de Recursos para o Fundo em Capitalização do RPPS	Aportes de Recursos APORTES REALIZADOS
Aportes de Recursos para o Fundo em Capitalização do RPPS	-
Plano de Amortização - Contribuição Patronal Suplementar	
Plano de Amortização - Aporte Periódico de Valores Predefinidos	5.922.813,43
Outros Aportes para o RPPS	
Recursos para Cobertura de Déficit Financeiro	

RREO-Anexo 04 | Tabela 4 - Demonstrativo das Receitas e Despesas Previdenciárias

Bens e Direitos do RPPS (Fundo em Capitalização)	Período de Referência SALDO ATUAL
Bens e Direitos do RPPS (Fundo em Capitalização)	-
Caixa e Equivalentes de Caixa	1.360.749.807,72
Investimentos e Aplicações	
Outros Bens e Direitos	1.315.480.450,66

RREO-Anexo 04 | Tabela 4 - Demonstrativo das Receitas e Despesas Previdenciárias

Receitas Previdenciárias - RPPS - Fundo em Repartição (Plano Financeiro)	Execução da Receita	
	PREVISÃO ATUALIZADA (a)	RECEITAS REALIZADAS ATÉ O BIMESTRE (b)
Receitas	-	-
RECEITAS CORRENTES (VII)	6.341.800,00	29.094,98
Receita de Contribuições dos Segurados	202.400,00	28.369,19
Ativo		
Inativo	190.200,00	27.017,38
Pensionista	12.200,00	1.351,81
Receita de Contribuições Patronais	6.113.900,00	
Ativo	6.113.900,00	
Inativo		
Pensionista		
Receita Patrimonial	25.000,00	725,79
Receitas Imobiliárias		
Receitas de Valores Mobiliários	25.000,00	725,79
Outras Receitas Patrimoniais		
Receita de Serviços		
Outras Receitas Correntes	500,00	
Compensação Financeira entre os Regimes		
Demais Receitas Correntes	500,00	
RECEITAS DE CAPITAL (VIII)		
Alienação de Bens, Direitos e Ativos		
Amortização de Empréstimos		
Outras Receitas de Capital		
TOTAL DAS RECEITAS DO FUNDO EM REPARTIÇÃO (IX) = (VII + VIII)	6.341.800,00	29.094,98


ANEXO DO(A) PORTARIA Nº234/ 2026

 <p>Sistema de Informações Contábeis e Fiscais do Setor Público Brasileiro</p> <p>TESOURO NACIONAL</p>	Relatório Resumido de Execução Orçamentária
	Prefeitura Municipal de Rio Branco - AC (Poder Executivo)
	Orçamentos Fiscal e da Seguridade Social
	CNPJ:
	Exercício: 2026
Período de referência: 1º bimestre	

RREO-Anexo 04 | Tabela 4 - Demonstrativo das Receitas e Despesas Previdenciárias

	DOTAÇÃO ATUALIZADA (c)	Execução da Despesa				INSCRITAS EM RESTOS A PAGAR NÃO PROCESSADOS NO EXERCÍCIO (g)
		DESPESAS EMPENHADAS ATÉ O BIMESTRE (d)	DESPESAS LIQUIDADAS ATÉ O BIMESTRE (e)	DESPESAS PAGAS ATÉ O BIMESTRE (f)		
Despesas						
Benefícios	6.341.800,00	581.436,43	581.436,43	581.436,43		
Aposentadorias	4.800.000,00	475.707,15	475.707,15	475.707,15		
Pensões por Morte	1.541.800,00	105.729,28	105.729,28	105.729,28		
Outras Despesas Previdenciárias						
Compensação Financeira entre os Regimes						
Demais Despesas Previdenciárias						
TOTAL DAS DESPESAS DO FUNDO EM REPARTIÇÃO (X)	6.341.800,00	581.436,43	581.436,43	581.436,43		
RESULTADO PREVIDENCIÁRIO - FUNDO EM REPARTIÇÃO (XI) = (IX - X)		-552.341,45	-552.341,45	-552.341,45		

ANEXO DO(A) PORTARIA Nº234/ 2026

 <p>Sistema de Informações Contábeis e Fiscais do Setor Público Brasileiro</p> <p>TESOURO NACIONAL</p>	Relatório Resumido de Execução Orçamentária
	Prefeitura Municipal de Rio Branco - AC (Poder Executivo)
	Orçamentos Fiscal e da Seguridade Social
	CNPJ:
	Exercício: 2026
Período de referência: 1º bimestre	

RREO-Anexo 04 | Tabela 4 - Demonstrativo das Receitas e Despesas Previdenciárias

Aportes de Recursos para o Fundo em Repartição do RPPS	Aportes de Recursos
Aportes de Recursos para o Fundo em Repartição do RPPS	APORTES REALIZADOS
Recursos para Cobertura de Insuficiências Financeiras	-
Recursos para Formação de Reserva	

RREO-Anexo 04 | Tabela 4 - Demonstrativo das Receitas e Despesas Previdenciárias

Bens e Direitos do RPPS (Fundo em Repartição)	Período de Referência
Bens e Direitos do RPPS (Fundo em Repartição)	SALDO ATUAL
Caixa e Equivalentes de Caixa	33.067,63
Investimentos e Aplicações	
Outros Bens e Direitos	

RREO-Anexo 04 | Tabela 4 - Demonstrativo das Receitas e Despesas Previdenciárias

Receitas da Administração - RPPS	Execução da Receita	
	PREVISÃO ATUALIZADA (a)	RECEITAS REALIZADAS ATÉ O BIMESTRE (b)
Receitas da Administração - RPPS	-	-
RECEITAS CORRENTES	12.526.000,00	506.015,24
TOTAL DAS RECEITAS DA ADMINISTRAÇÃO RPPS - (XII)	12.526.000,00	506.015,24


ANEXO DO(A) PORTARIA Nº234/ 2026

 <p>Sistema de Informações Contábeis e Fiscais do Setor Público Brasileiro</p> <p>TESOURO NACIONAL</p>	Relatório Resumido de Execução Orçamentária
	Prefeitura Municipal de Rio Branco - AC (Poder Executivo)
	Orçamentos Fiscal e da Seguridade Social
	CNPJ:
	Exercício: 2026
Período de referência: 1º bimestre	

RREO-Anexo 04 | Tabela 4 - Demonstrativo das Receitas e Despesas Previdenciárias

Despesas da Administração - RPPS	DOTAÇÃO ATUALIZADA (c)	Execução da Despesa				INSCRITAS EM RESTOS A PAGAR NÃO PROCESSADOS NO EXERCÍCIO (g)
		DESPESAS EMPENHADAS ATÉ O BIMESTRE (d)	DESPESAS LIQUIDADAS ATÉ O BIMESTRE (e)	DESPESAS PAGAS ATÉ O BIMESTRE (f)		
Despesas da Administração - RPPS						
DESPESAS CORRENTES (XIII)	7.030.000,00	524.566,68	524.566,68	524.566,68		
Pessoal e Encargos Sociais	4.110.000,00	514.486,68	514.486,68	514.486,68		
Demais Despesas Correntes	2.920.000,00	10.080,00	10.080,00	10.080,00		
DESPESAS DE CAPITAL (XIV)	9.520.000,00	2.672.033,13	1.308.970,10	1.308.970,10		
TOTAL DAS DESPESAS DA ADMINISTRAÇÃO RPPS (XV) = (XIII + XIV)	16.550.000,00	3.196.599,81	1.833.536,78	1.833.536,78		
RESULTADO DA ADMINISTRAÇÃO RPPS (XVI) = (XII - XV)	-4.024.000,00	-2.890.564,57	-1.327.521,54	-1.327.521,54		

ANEXO DO(A) PORTARIA Nº234/ 2026

 Sistema de Informações Contábeis e Fiscais do Setor Público Brasileiro TESOURO NACIONAL	Relatório Resumido de Execução Orçamentária
	Prefeitura Municipal de Rio Branco - AC (Poder Executivo)
	Orçamentos Fiscal e da Seguridade Social
	CNPJ:
	Exercício: 2026
Período de referência: 1º bimestre	

RREO-Anexo 04 | Tabela 4 - Demonstrativo das Receitas e Despesas Previdenciárias

Bens e Direitos - Administração do RPPS	Período de Referência	
	SALDO ATUAL	
Bens e Direitos - Administração do RPPS	-	
Caixa e Equivalentes de Caixa		23.022.378,82
Investimentos e Aplicações		
Outros Bens e Direitos		

RREO-Anexo 04 | Tabela 4 - Demonstrativo das Receitas e Despesas Previdenciárias

Receitas Previdenciárias (Benefícios Mantidos Pelo Tesouro)	Execução da Receita	
	PREVISÃO ATUALIZADA (a)	RECEITAS REALIZADAS ATÉ O BIMESTRE (b)
Receitas Previdenciárias (Benefícios Mantidos Pelo Tesouro)	-	-
Contribuições dos Servidores		
Demais Receitas Previdenciárias		
TOTAL DAS RECEITAS (BENEFÍCIOS MANTIDOS PELO TESOURO) (XVII)		


ANEXO DO(A) PORTARIA Nº234/ 2026

 <p>Sistema de Informações Contábeis e Fiscais do Setor Público Brasileiro</p> <p>TESOURO NACIONAL</p>	Relatório Resumido de Execução Orçamentária
	Prefeitura Municipal de Rio Branco - AC (Poder Executivo)
	Orçamentos Fiscal e da Seguridade Social
	CNPJ:
	Exercício: 2026
Período de referência: 1º bimestre	

RREO-Anexo 04 | Tabela 4 - Demonstrativo das Receitas e Despesas Previdenciárias

	DOTAÇÃO ATUALIZADA (c)	DESPESAS EMPENHADAS ATÉ O BIMESTRE (d)	Execução da Despesa		
			DESPESAS LIQUIDADAS ATÉ O BIMESTRE (e)	DESPESAS PAGAS ATÉ O BIMESTRE (f)	INSCRITAS EM RESTOS A PAGAR NÃO PROCESSADOS NO EXERCÍCIO (g)
Despesas Previdenciárias (Benefícios Mantidos Pelo Tesouro)					
Despesas Previdenciárias (Benefícios Mantidos Pelo Tesouro)					
Aposentadorias					
Pensões					
Outras Despesas Previdenciárias					
TOTAL DAS DESPESAS (BENEFÍCIOS MANTIDOS PELO TESOUREO) (XVIII)					
RESULTADO DOS BENEFÍCIOS MANTIDOS PELO TESOUREO (XIX) = (XVII) - (XVIII)					

ANEXO DO(A) PORTARIA Nº234/ 2026

 <p>Sistema de Informações Contábeis e Fiscais do Setor Público Brasileiro</p> <p>TESOURO NACIONAL</p>	Relatório Resumido de Execução Orçamentária
	Prefeitura Municipal de Rio Branco - AC (Poder Executivo)
	Orçamentos Fiscal e da Seguridade Social
	CNPJ:
	Exercício: 2026
Período de referência: 1º bimestre	


RREO-Anexo 04 | Tabela 4 - Demonstrativo das Receitas e Despesas Previdenciárias

Notas Explicativas	Valores
Notas Explicativas	28/02/2026
Notas Explicativas	-

RREO-Anexo 06 | Tabela 6.3 - Demonstrativo dos Resultados Primário e Nominal - Municípios

Cálculo Acima da Linha - Receitas Primárias	Receita Orçamentária	
	PREVISÃO ATUALIZADA	Até o Bimestre / 2026 RECEITAS REALIZADAS (a)
Cálculo Acima da Linha - Receitas Primárias	-	-
RECEITAS CORRENTES (EXCETO FONTES RPPS) (I)	1.911.200.208,00	288.526.944,48
Impostos, Taxas e Contribuições de Melhoria	341.693.513,00	39.996.346,23
IPTU	61.486.855,00	4.584.791,38
ISS	163.512.124,00	23.196.162,48
ITBI	11.607.160,00	1.375.677,22
IRRF	80.331.892,00	8.171.983,68
Outros Impostos, Taxas e Contribuições de Melhoria	24.755.482,00	2.667.731,47
Contribuições	28.423.750,00	5.251.904,25
Receita Patrimonial	75.254.876,00	9.854.139,91
Aplicações Financeiras (II)	71.930.263,00	9.253.224,26
Outras Receitas Patrimoniais	3.324.613,00	600.915,65
Transferências Correntes	1.245.325.484,00	220.391.519,11
Cota-Parte do FPM	609.325.181,00	112.732.582,58
Cota-Parte do ICMS	187.158.548,00	32.105.038,94
Cota-Parte do IPVA	42.069.052,00	7.532.241,82
Cota-Parte do ITR	47.676,00	5.173,64
Transferências da LC nº 61/1989	132.272,00	34.682,90
Transferências do FUNDEB	219.604.148,00	39.595.895,17
Outras Transferências Correntes	186.988.607,00	28.385.904,06
Demais Receitas Correntes	220.502.585,00	13.033.034,98
Outras Receitas Financeiras (III)	1.564,00	-
Receitas Correntes Restantes	220.501.021,00	13.033.034,98
RECEITAS PRIMÁRIAS CORRENTES (EXCETO FONTES RPPS) (IV) = (I - (II + III))	1.839.268.381,00	279.273.720,22
RECEITAS PRIMÁRIAS CORRENTES (COM FONTES RPPS) (V)	196.665.201,00	18.685.042,31
RECEITAS NÃO PRIMÁRIAS CORRENTES (COM FONTES RPPS) (VI)	62.742.000,00	44.298.838,13
RECEITAS DE CAPITAL (EXCETO FONTES RPPS) (VII)	251.060.765,00	3.677.762,00
Operações de Crédito (VIII)	67.000.000,00	-
Amortização de Empréstimos (IX)	-	-
Alienação de Bens	1,00	-
Receitas de Alienação de Investimentos Temporários (X)	-	-
Receitas de Alienação de Investimentos Permanentes (XI)	-	-
Outras Alienações de Bens	1,00	-
Transferências de Capital	184.060.764,00	3.677.762,00
Convênios	157.868.762,00	3.677.762,00
Outras Transferências de Capital	26.192.002,00	-
Outras Receitas de Capital	-	-
Outras Receitas de Capital Não Primárias (XII)	-	-
Outras Receitas de Capital Primárias	-	-
RECEITAS PRIMÁRIAS DE CAPITAL (EXCETO FONTES RPPS) (XIII) = (VII - (VIII + IX + X + XI + XII))	184.060.765,00	3.677.762,00
RECEITAS PRIMÁRIAS DE CAPITAL (COM FONTES RPPS) (XIV)	-	-
RECEITAS NÃO PRIMÁRIAS DE CAPITAL (COM FONTES RPPS) (XV)	-	-
RECEITA PRIMÁRIA TOTAL (XVI) = (IV + V + XIII + XIV)	2.219.994.347,00	301.636.524,53
RECEITA PRIMÁRIA TOTAL (EXCETO FONTES RPPS) (XVII) = (IV + XIII)	2.023.329.146,00	282.951.482,22


ANEXO DO(A) PORTARIA Nº234/ 2026

 TESOURO NACIONAL Sistema de Informações Contábeis e Fiscais do Setor Público Brasileiro	Relatório Resumido de Execução Orçamentária
	Prefeitura Municipal de Rio Branco - AC (Poder Executivo)
	Orçamentos Fiscal e da Seguridade Social
	CNPJ:
	Exercício: 2026
Período de referência: 1º bimestre	

RREO-Anexo 06 | Tabela 6.3 - Demonstrativo dos Resultados Primário e Nominal - Municípios

Cálculo Acima da Linha - Despesas Primárias	Despesa Orçamentária							RESTOS A PAGAR NÃO PROCESSADOS PAGOS (c)
	DOTAÇÃO ATUALIZADA	DESPESAS EMPENHADAS	DESPESAS LIQUIDADAS	DESPESAS PAGAS (a)	RESTOS A PAGAR PROCESSADOS PAGOS (b)	LIQUIDADOS		
Cálculo Acima da Linha - Despesas Primárias								
DESPESAS CORRENTES (EXCETO FONTES RPPS) (XVII)	1.761.186.812,00	386.233.477,05	181.585.480,89	182.530.216,95		2.431.377,54	16.027.925,89	15.866.782,04
Pessoal e Encargos Sociais	876.134.867,00	150.412.886,86	116.061.915,15	100.098.816,20				
Juros e Encargos da Dívida (XIX)	46.291.713,00	22.554.496,89	5.754.177,34	5.754.177,34				
Outras Despesas Correntes	838.760.138,00	223.466.093,30	59.778.388,40	56.787.223,41		2.431.377,54	16.027.925,89	15.866.782,04
DESPESAS PRIMÁRIAS CORRENTES (EXCETO FONTES RPPS) (XX) = (XVII) - (XIX)	1.734.885.089,00	373.678.860,16	175.841.303,55	166.676.039,61		2.431.377,54	16.027.925,89	15.866.782,04
DESPESAS PRIMÁRIAS CORRENTES (COM FONTES RPPS) (XXI)	169.371.800,00	18.589.758,99	18.589.758,99	18.589.758,99			17.834,00	17.834,00
DESPESAS NÃO PRIMÁRIAS CORRENTES (COM FONTES RPPS) (XXII)	379.900.731,00	36.863.797,23	7.587.030,15	7.587.030,15			3.909.075,55	3.491.549,13
Investimentos	338.533.170,00	18.867.713,96	2.031.230,58	2.031.230,58			3.909.075,55	3.491.549,13
Inversões Financeiras	2.500.000,00							
Concessão de Empréstimos e Financiamentos (XXIV)								
Aquisição de Título de Capital já Integrado (XXV)								
Aquisição de Título de Crédito (XXVI)								
Doação Inversões Financeiras	2.500.000,00							
Amortização de Dívida (XXVII)	38.867.861,00	17.798.063,27	5.565.799,57	5.565.799,57				
DESPESAS PRIMÁRIAS DE CAPITAL (EXCETO FONTES RPPS) (XXVIII) = (XXII) - (XXIV) + XXV + XXVI + XXVII)	341.033.170,00	18.867.713,96	2.031.230,58	2.031.230,58			3.909.075,55	3.491.549,13
RESERVA DE CONTINGÊNCIA (XXIX)	10.188.215,00	2.872.033,13	1.308.970,10	1.308.970,10				
DESPESAS PRIMÁRIAS DE CAPITAL (COM FONTES RPPS) (XXX)	9.520.000,00							
DESPESAS NÃO PRIMÁRIAS DE CAPITAL (COM FONTES RPPS) (XXXI)								
DESPESA PRIMÁRIA TOTAL (XXXII) = (XX) + XXI + XXVIII + XXX + XXXI	2.265.008.284,00	413.818.486,24	197.761.263,22	178.815.989,28		2.431.377,54	19.954.835,44	19.176.185,17
DESPESA PRIMÁRIA TOTAL (EXCETO FONTES RPPS) (XXXIII) = (XX) + XXVIII + XXXI	2.098.116.464,00	382.546.894,12	177.872.534,13	158.907.270,19		2.431.377,54	19.937.001,44	19.158.331,17

ANEXO DO(A) PORTARIA Nº234/ 2026

 <p>Sistema de Informações Contábeis e Fiscais do Setor Público Brasileiro</p> <p>TESOURO NACIONAL</p>	Relatório Resumido de Execução Orçamentária
	Prefeitura Municipal de Rio Branco - AC (Poder Executivo)
	Orçamentos Fiscal e da Seguridade Social
	CNPJ:
	Exercício: 2026
Período de referência: 1º bimestre	

RREO-Anexo 06 | Tabela 6.3 - Demonstrativo dos Resultados Primário e Nominal - Municípios

Resultado Primário - Acima da Linha	Até o Bimestre / 2026	
	VALOR	
Resultado Primário - Acima da Linha	-	
RESULTADO PRIMÁRIO (COM RPPS) - Acima da Linha (XXXIV) = (XVIa - (XXXIIa + XXXIIb + XXXIIc))		101.212.982,54
RESULTADO PRIMÁRIO (SEM RPPS) - Acima da Linha (XXXV) = (XVIIa - (XXXIIIa + XXXIIIb + XXXIIIc))		102.454.503,32

RREO-Anexo 06 | Tabela 6.3 - Demonstrativo dos Resultados Primário e Nominal - Municípios

Meta Fiscal para o Resultado Primário	Meta Fixada na LDO	
	VALOR CORRENTE	
Meta Fiscal para o Resultado Primário	-	
Meta fixada no Anexo de Metas Fiscais da LDO para o exercício de referência		-151.160.296,00

RREO-Anexo 06 | Tabela 6.3 - Demonstrativo dos Resultados Primário e Nominal - Municípios

Juros Nominais	Até o Bimestre / 2026	
	VALOR INCORRIDO	
Juros Nominais	-	
Juros, Encargos e Variações Monetárias Ativos (Exceto RPPS) (XXXVI)		9.253.224,26
Juros, Encargos e Variações Monetárias Passivos (Exceto RPPS) (XXXVII)		5.754.177,34

RREO-Anexo 06 | Tabela 6.3 - Demonstrativo dos Resultados Primário e Nominal - Municípios

Resultado Nominal - Acima da Linha	Até o Bimestre / 2026	
	VALOR	
Resultado Nominal - Acima da Linha	-	
RESULTADO NOMINAL (SEM RPPS) - Acima da Linha (XXXVIII) = XXXV + (XXXVI - XXXVII)		105.953.550,24

RREO-Anexo 06 | Tabela 6.3 - Demonstrativo dos Resultados Primário e Nominal - Municípios

Cálculo Abaixo da Linha - Resultado Nominal	Saldo	
	Em 31/12/2025 (a)	Até o Bimestre 2026 (b)
Cálculo Abaixo da Linha - Resultado Nominal	-	-
DÍVIDA CONSOLIDADA (XXXIX)	294.096.299,25	288.540.499,68
DEDUÇÕES (XL)	456.685.547,47	608.066.204,48
Disponibilidade de Caixa	456.685.547,47	608.066.204,48
Disponibilidade de Caixa Bruta	471.319.196,65	628.733.066,65
(-) Restos a Pagar Processados (XLI)	3.351.932,45	1.699.225,18
(-) Depósitos Restituíveis e Valores Vinculados	11.281.716,73	18.967.636,99
Demais Haveres Financeiros	0,00	0,00
DÍVIDA CONSOLIDADA LÍQUIDA (XLII) = (XXXIX - XL)	-162.589.248,22	-319.525.704,80

RREO-Anexo 06 | Tabela 6.3 - Demonstrativo dos Resultados Primário e Nominal - Municípios

Resultado Nominal - Abaixo da Linha	Até o Bimestre / 2026	
	VALOR	
Resultado Nominal - Abaixo da Linha	-	
RESULTADO NOMINAL (SEM RPPS) - Abaixo da Linha (XLIII) = (XLIIa - XLIIb)		156.936.456,58


RREO-Anexo 06 | Tabela 6.3 - Demonstrativo dos Resultados Primário e Nominal - Municípios

Meta Fiscal para o Resultado Nominal	Meta Fixada na LDO	
	VALOR CORRENTE	
Meta Fiscal para o Resultado Nominal	-	
Meta fixada no Anexo de Metas Fiscais da LDO para o exercício de referência		-307.984.882,00

RREO-Anexo 06 | Tabela 6.3 - Demonstrativo dos Resultados Primário e Nominal - Municípios

Ajuste Metodológico	Até o Bimestre / 2026	
	VALOR	
Ajuste Metodológico	-	
VARIAÇÃO DO SALDO DE RPP (XLIV) = (XLIIb - XLIIa)		-1.717.714,98
RECEITA DE ALIENAÇÃO DE INVESTIMENTOS PERMANENTES (XLV) = (XI)		
VARIAÇÃO CAMBIAL (XLVI)		
VARIAÇÃO DO SALDO DE PRECATÓRIOS INTEGRANTES DA DC (XLVII)		
VARIAÇÃO DO SALDO DAS DEMAIS OBRIGAÇÕES INTEGRANTES DA DC (XLVIII)		
OUTROS AJUSTES (XLIX)		
RESULTADO NOMINAL (SEM RPPS) AJUSTADO - Abaixo da Linha (L) = (XLIII + (XLIV - XLV - XLVI + XLVII + XLVIII) + (-XLIX))		155.218.741,60

ANEXO DO(A) PORTARIA Nº234/ 2026

 <p>Sistema de Informações Contábeis e Fiscais do Setor Público Brasileiro</p> <p>TESOURO NACIONAL</p>	Relatório Resumido de Execução Orçamentária
	Prefeitura Municipal de Rio Branco - AC (Poder Executivo)
	Orçamentos Fiscal e da Seguridade Social
	CNPJ:
	Exercício: 2026
	Período de referência: 1º bimestre

RREO-Anexo 06 | Tabela 6.3 - Demonstrativo dos Resultados Primário e Nominal - Municípios

Resultado Primário - Abaixo da Linha	Até o Bimestre / 2026	
	VALOR	
Resultado Primário - Abaixo da Linha	-	
RESULTADO PRIMÁRIO (SEM RPPS) - Abaixo da Linha (LI) = (L) - (XXXVI - XXXVII)		151.719.694,68


RREO-Anexo 06 | Tabela 6.3 - Demonstrativo dos Resultados Primário e Nominal - Municípios

Informações Adicionais	PREVISÃO ORÇAMENTÁRIA	
	PREVISÃO ORÇAMENTÁRIA	
Informações Adicionais	-	
SALDO DE EXERCÍCIOS ANTERIORES		14.196.000,00
Recursos Arrecadados em Exercícios Anteriores - RPPS		
Superávit Financeiro Utilizado para Abertura e Reabertura de Créditos Adicionais		14.196.000,00
RESERVA ORÇAMENTÁRIA DO RPPS		86.715.401,00

RREO-Anexo 06 | Tabela 6.3 - Demonstrativo dos Resultados Primário e Nominal - Municípios

Notas Explicativas	Valores	
	28/02/2026	
Notas Explicativas	-	
Notas Explicativas		

ANEXO DO(A) PORTARIA Nº234/ 2026



Sistema de Informações Contábeis e Fiscais do Setor Público Brasileiro

Relatório Resumido de Execução Orçamentária
Prefeitura Municipal de Rio Branco - AC (Poder Executivo)
Orçamentos Fiscal e da Seguridade Social
CNPJ:
Exercício: 2026
Período de referência: 1º bimestre


RREO-Anexo 07 | Tabela 7.0 - Demonstrativo dos Restos à Pagar por Poder e Órgão - Municípios

Poder/Orgão	Poder/Orgão						Saldo Total L = (e + k)
	RESTOS A PAGAR PROCESSADOS			RESTOS A PAGAR NÃO PROCESSADOS			
	Inscritos Em Exercícios Anteriores (f)	Pagos (c)	Cancelados (d)	Inscritos Em Exercícios Anteriores (f)	Liquidações (h)	Pagos (i)	
RESTOS A PAGAR (EXCETO INTRA-ORÇAMENTÁRIOS) (j)	2.351.000,51	2.431.377,54	917.622,97	87.270.947,26	19.354.835,44	19.176.165,17	66.038.142,47
PODER EXECUTIVO	2.351.000,51	2.431.377,54	917.622,97	87.270.947,26	19.354.835,44	19.176.165,17	66.038.142,47
PODER LEGISLATIVO				18.635,41	15.176,56	15.176,56	3.458,83
Câmara Municipal				18.635,41	15.176,56	15.176,56	3.458,83
Tribunal de Contas do Município							
RESTOS A PAGAR (INTRA-ORÇAMENTÁRIOS) (j)	2.351,94	2.431,377,54	2.801,94	574.228,87	19.354.835,44	19.176.165,17	57.280,81
TOTAL (k) = (c + i)	2.351.002,45	2.431.377,54	920.524,91	87.895.311,14	19.354.835,44	19.176.165,17	66.607.703,28

RREO-Anexo 07 | Tabela 7.0 - Demonstrativo dos Restos à Pagar por Poder e Órgão - Municípios

Poder/Orgão - Intra	Poder/Orgão - Intra						Saldo Total L = (e + k)
	RESTOS A PAGAR PROCESSADOS			RESTOS A PAGAR NÃO PROCESSADOS			
	Inscritos Em Exercícios Anteriores (f)	Pagos (c)	Cancelados (d)	Inscritos Em Exercícios Anteriores (f)	Liquidações (h)	Pagos (i)	
RESTOS A PAGAR (INTRA-ORÇAMENTÁRIOS) (j)	2.351,94	2.431,377,54	2.801,94	574.228,87	19.354.835,44	19.176.165,17	57.280,81
PODER EXECUTIVO	2.351,94	2.431,377,54	2.801,94	574.228,87	19.354.835,44	19.176.165,17	57.280,81
PODER LEGISLATIVO							
Câmara Municipal							
Tribunal de Contas do Município							

ANEXO DO(A) PORTARIA Nº234/ 2026

 siconfi Sistema de Informações Contábeis e Fiscais do Setor Público Brasileiro TESOURO NACIONAL	Relatório Resumido de Execução Orçamentária
	Prefeitura Municipal de Rio Branco - AC (Poder Executivo)
	Orçamentos Fiscal e da Seguridade Social
	CNPJ:
	Exercício: 2026
	Período de referência: 1º bimestre

RREO-Anexo 07 | Tabela 7.0 - Demonstrativo dos Restos à Pagar por Poder e Órgão - Municípios

Notas Explicativas	Valores
Notas Explicativas	28/02/2026
Notas Explicativas	-

RREO-Anexo 13 | Tabela 13.0 - Demonstrativo das Parcerias Público-Privadas

Impactos das Contratações de PPP	Especificação de PPP	
	SALDO TOTAL EM 31 DE DEZEMBRO DO EXERCÍCIO ANTERIOR	SALDO FINAL ATÉ O BIMESTRE
Impactos das Contratações de PPP	-	-
TOTAL DE ATIVOS		
Ativos Constituídos pela SPE		
TOTAL DE PASSIVOS		
Obrigações decorrentes de Ativos Constituídos pela SPE		
Provisões de PPP		
Outros Passivos		
ATOS POTENCIAIS PASSIVOS		
Obrigações Contratuais		
Riscos não Provisionados		
Garantias Concedidas		
Outros Passivos Contingentes		

ANEXO DO(A) PORTARIA Nº234/ 2026

 <p>Sistema de Informações Contábeis e Fiscais do Setor Público Brasileiro</p> <p>TESOURO NACIONAL</p>	Relatório Resumido de Execução Orçamentária
	Prefeitura Municipal de Rio Branco - AC (Poder Executivo)
	Orçamentos Fiscal e da Seguridade Social
	CNPJ:
Exercício: 2026	
Período de referência: 1º bimestre	

RREO-Anexo 13 | Tabela 13.0 - Demonstrativo das Parcerias Público-Privadas | Do Ente Federado, exceto estatais não dependentes - Contratadas (I.1)

Despesas de PPP Do Ente Federado, exceto estatais não dependentes - Contratadas (I.1)	EXERCÍCIO ANTERIOR		EXERCÍCIO CORRENTE (EC)		Despesas de PPP		<EC + 8>
	<EC + 1>	<EC + 2>	<EC + 3>	<EC + 4>	<EC + 5>	<EC + 7>	
							<EC + 8>

RREO-Anexo 13 | Tabela 13.0 - Demonstrativo das Parcerias Público-Privadas | Do Ente Federado, exceto estatais não dependentes - A Contratar (I.2)

Despesas de PPP Do Ente Federado, exceto estatais não dependentes - A Contratar (I.2)	EXERCÍCIO ANTERIOR		EXERCÍCIO CORRENTE (EC)		Despesas de PPP		<EC + 8>
	<EC + 1>	<EC + 2>	<EC + 3>	<EC + 4>	<EC + 5>	<EC + 7>	
							<EC + 8>

RREO-Anexo 13 | Tabela 13.0 - Demonstrativo das Parcerias Público-Privadas | Das Estatais Não-Dependentes (II.1)

Despesas de PPP das Estatais Não-Dependentes - Contratadas (II.1)	EXERCÍCIO ANTERIOR		EXERCÍCIO CORRENTE (EC)		Despesas de PPP		<EC + 8>
	<EC + 1>	<EC + 2>	<EC + 3>	<EC + 4>	<EC + 5>	<EC + 7>	
							<EC + 8>


RREO-Anexo 13 | Tabela 13.0 - Demonstrativo das Parcerias Público-Privadas | Das Estatais Não Dependentes - A Contratar (II.2)

Despesas de PPP das Estatais Não-Dependentes - A Contratar (II.2)	EXERCÍCIO ANTERIOR		EXERCÍCIO CORRENTE (EC)		Despesas de PPP		<EC + 8>
	<EC + 1>	<EC + 2>	<EC + 3>	<EC + 4>	<EC + 5>	<EC + 7>	
							<EC + 8>

RREO-Anexo 13 | Tabela 13.0 - Demonstrativo das Parcerias Público-Privadas

Total das Despesas de PPP	EXERCÍCIO ANTERIOR		EXERCÍCIO CORRENTE (EC)		Despesas de PPP		<EC + 8>
	<EC + 1>	<EC + 2>	<EC + 3>	<EC + 4>	<EC + 5>	<EC + 7>	
TOTAL DAS DESPESAS DE PPP DO ENTE FEDERADO (I) = (I.1 + I.2)							<EC + 8>
TOTAL DAS DESPESAS DE PPP DAS ESTATAIS NÃO-DEPENDENTES (II) = (II.1 + II.2)							<EC + 8>
TOTAL DAS DESPESAS DE PPP (III) = (I) + (II)							<EC + 8>
RECEITA CORRENTE LÍQUIDA (RCL) (IV)	1.758.443.236,75		1.754.113.011,87				<EC + 8>
TOTAL DAS DESPESAS CONSIDERADAS PARA O LIMITE (V) PARA O LIMITE = (III)							<EC + 8>
TOTAL DAS DESPESAS CONSIDERADAS PARA O LIMITE / RCL (VI) (VI) = (III) / (IV)							<EC + 8>

ANEXO DO(A) PORTARIA Nº234/ 2026

 Sistema de Informações Contábeis e Fiscais do Setor Público Brasileiro TESOURO NACIONAL	Relatório Resumido de Execução Orçamentária
	Prefeitura Municipal de Rio Branco - AC (Poder Executivo)
	Orçamentos Fiscal e da Seguridade Social
	CNPJ:
	Exercício: 2026
	Período de referência: 1º bimestre

RREO-Anexo 13 | Tabela 13.0 - Demonstrativo das Parcerias Público-Privadas

Notas Explicativas	Valores
	28/02/2026
Notas Explicativas	-
Notas Explicativas	-

RREO-Anexo 14 | Tabela 14.0 - Demonstrativo Simplificado do Relatório Resumido da Execução Orçamentária - Municípios e DF

Balanco Orçamentário	Valores
	Até o Bimestre
Balanco Orçamentário	-
RECEITAS	
Previsão Inicial	2.421.668.174,00
Previsão Atualizada	2.421.668.174,00
Receitas Realizadas	355.188.586,92
Déficit Orçamentário	
Saldos de Exercícios Anteriores (Utilizados para Créditos Adicionais)	14.196.000,00
DESPESAS	
Dotação Inicial	2.334.952.773,00
Dotação Atualizada	2.350.167.558,00
Despesas Empenhadas	454.169.066,40
Despesas Liquidadas	209.091.240,13
Despesas Pagas	190.125.976,19
Superávit Orçamentário	146.097.346,79

RREO-Anexo 14 | Tabela 14.0 - Demonstrativo Simplificado do Relatório Resumido da Execução Orçamentária - Municípios e DF

Despesas por Função/Subfunção	Valores
	Até o Bimestre
Despesas por Função/Subfunção	-
Despesas Empenhadas	454.169.066,40
Despesas Liquidadas	209.091.240,13

RREO-Anexo 14 | Tabela 14.0 - Demonstrativo Simplificado do Relatório Resumido da Execução Orçamentária - Municípios e DF

Receita Corrente Líquida - RCL	Valores
	Até o Bimestre
Receita Corrente Líquida - RCL	-
Receita Corrente Líquida	1.784.113.011,87
Receita Corrente Líquida Ajustada para Cálculo dos Limites de Endividamento	1.739.512.591,87
Receita Corrente Líquida Ajustada para Cálculo dos Limites da Despesa com Pessoal	1.714.481.619,87

RREO-Anexo 14 | Tabela 14.0 - Demonstrativo Simplificado do Relatório Resumido da Execução Orçamentária - Municípios e DF


Receitas e Despesas do Regime Próprio de Previdência dos Servidores	Valores
	Até o Bimestre
Receitas e Despesas do Regime Próprio de Previdência dos Servidores	-
Fundo em Capitalização (PLANO PREVIDENCIÁRIO)	
Receitas Previdenciárias Realizadas	56.525.956,79
Despesas Previdenciárias Empenhadas	17.493.755,88
Despesas Previdenciárias Liquidadas	17.493.755,88
Despesas Previdenciárias Pagas	17.493.755,88
Resultado Previdenciário	39.032.200,91
Fundo em Repartição (PLANO FINANCEIRO)	
Receitas Previdenciárias Realizadas	29.094,98
Despesas Previdenciárias Empenhadas	581.436,43
Despesas Previdenciárias Liquidadas	581.436,43
Despesas Previdenciárias Pagas	581.436,43
Resultado Previdenciário	-552.341,45

RREO-Anexo 14 | Tabela 14.0 - Demonstrativo Simplificado do Relatório Resumido da Execução Orçamentária - Municípios e DF

Resultados Primário e Nominal	Verificação das Metas dos Resultados Nominal e Primário		
	Meta Fixada no Anexo de Metas Fiscais da LDO (a)	Resultado Apurado até o Bimestre (b)	% em Relação à Meta (b/a)
Resultados Primário e Nominal	-	-	-
RESULTADO PRIMÁRIO (SEM RPPS) - Acima da Linha	-151.160.296,00	102.454.503,32	-67,78
RESULTADO NOMINAL (SEM RPPS) - Abaixo da Linha	-307.984.882,00	156.936.456,58	-50,96

RREO-Anexo 14 | Tabela 14.0 - Demonstrativo Simplificado do Relatório Resumido da Execução Orçamentária - Municípios e DF

ANEXO DO(A) PORTARIA Nº234/ 2026

 <p>Sistema de Informações Contábeis e Fiscais do Setor Público Brasileiro TESOURO NACIONAL</p>	Relatório Resumido de Execução Orçamentária
	Prefeitura Municipal de Rio Branco - AC (Poder Executivo)
	Orçamentos Fiscal e da Seguridade Social
	CNPJ:
	Exercício: 2026
Período de referência: 1º bimestre	

Restos a Pagar por Poder e Ministério Público	Estágios dos Restos a Pagar			
	Inscrição	Cancelamento Até o Bimestre	Pagamento Até o Bimestre	Saldo a Pagar
Restos a Pagar por Poder e Ministério Público	-	-	-	-
RESTOS A PAGAR PROCESSADOS	3.351.932,45	0,00	2.431.377,54	920.554,91
Poder Executivo	3.351.932,45	0,00	2.431.377,54	920.554,91
Poder Legislativo	0,00	0,00	0,00	0,00
Poder Judiciário				
Ministério Público				
Defensoria Pública				
RESTOS A PAGAR NÃO PROCESSADOS	87.863.311,54	0,00	19.176.165,17	68.687.146,37
Poder Executivo	87.844.676,13	0,00	19.160.988,59	68.683.687,54
Poder Legislativo	18.635,41	0,00	15.176,58	3.458,83
Poder Judiciário				
Ministério Público				
Defensoria Pública				
TOTAL	91.215.243,99	0,00	21.607.542,71	69.607.701,28

RREO-Anexo 14 | Tabela 14.0 - Demonstrativo Simplificado do Relatório Resumido da Execução Orçamentária - Municípios e DF

Despesas com Manutenção e Desenvolvimento do Ensino	Valor Apurado Até o Bimestre	Apuração das Despesas com Ensino	
		Limites Constitucionais Anuais	
		% Mínimo a Aplicar no Exercício	% Aplicado Até o Bimestre
Despesas com Manutenção e Desenvolvimento do Ensino	-	-	-
Mínimo Anual de <18% / 25%> das Receitas de Impostos na Manutenção e Desenvolvimento do Ensino	40.706.626,51	25,00	17,87
Mínimo Anual de 70% do FUNDEB na Remuneração dos Profissionais da Educação Básica	32.481.458,86	70,00	81,35
Percentual da Complementação da União ao FUNDEB (VAAT) na Educação Infantil (Indicador IEI)		50,00	
Mínimo de 15% da Complementação da União ao FUNDEB (VAAT) em Despesas de Capital		15,00	

RREO-Anexo 14 | Tabela 14.0 - Demonstrativo Simplificado do Relatório Resumido da Execução Orçamentária - Municípios e DF

Receitas de Operações de Crédito e Despesas de Capital	Apuração das Receitas de Operações de Crédito e Despesas de Capital	
	Valor Apurado no Exercício	Saldo Não Realizado
Receitas de Operações de Crédito e Despesas de Capital	-	-
Receitas de Operações de Crédito		
Despesa de Capital Líquida		

RREO-Anexo 14 | Tabela 14.0 - Demonstrativo Simplificado do Relatório Resumido da Execução Orçamentária - Municípios e DF

Projeção Atuarial dos Regimes de Previdência	Exercício de Apuração			
	Exercício	10º Exercício	20º Exercício	35º Exercício
Projeção Atuarial dos Regimes de Previdência	-	-	-	-
Fundo em Capitalização (Plano Previdenciário)				
Receitas Previdenciárias				
Despesas Previdenciárias				
Resultado Previdenciário				
Fundo em Repartição (Plano Financeiro)				
Receitas Previdenciárias				
Despesas Previdenciárias				
Resultado Previdenciário				

RREO-Anexo 14 | Tabela 14.0 - Demonstrativo Simplificado do Relatório Resumido da Execução Orçamentária - Municípios e DF

Receita da Alienação de Ativos e Aplicação dos Recursos	Apuração da Receita da Alienação de Ativos e Aplicação dos Recursos	
	Valor Apurado no Exercício	Saldo a Realizar
Receita da Alienação de Ativos e Aplicação dos Recursos	-	-
Receitas da Alienação de Ativos		
Aplicação dos Recursos da Alienação de Ativos		


RREO-Anexo 14 | Tabela 14.0 - Demonstrativo Simplificado do Relatório Resumido da Execução Orçamentária - Municípios e DF

Despesas com Ações e Serviços Públicos de Saúde	Valor Apurado Até o Bimestre	Apuração das Despesas com Saúde	
		Limites Constitucionais Anuais	
		% Mínimo a Aplicar no Exercício	% Aplicado Até o Bimestre
Despesas com Ações e Serviços Públicos de Saúde	-	-	-
Despesas com Ações e Serviços Públicos de Saúde Executadas com Recursos de Impostos	24.037.273,93	15,00	10,55

RREO-Anexo 14 | Tabela 14.0 - Demonstrativo Simplificado do Relatório Resumido da Execução Orçamentária - Municípios e DF

Despesas de Caráter Continuado Derivadas de PPP	Valor Realizado no Período	
	Valor Apurado no Exercício Corrente	
Despesas de Caráter Continuado Derivadas de PPP	-	-

ANEXO DO(A) PORTARIA Nº234/ 2026

 Sistema de Informações Contábeis e Fiscais do Setor Público Brasileiro TESOURONACIONAL	Relatório Resumido de Execução Orçamentária
	Prefeitura Municipal de Rio Branco - AC (Poder Executivo)
	Orçamentos Fiscal e da Seguridade Social
	CNPJ:
	Exercício: 2026
	Período de referência: 1º bimestre

Despesas de Caráter Continuado Derivadas de PPP	Valor Realizado no Período
Total das Despesas Consideradas para o Limite / RCL (%)	Valor Apurado no Exercício Corrente

RREO-Anexo 14 | Tabela 14.0 - Demonstrativo Simplificado do Relatório Resumido da Execução Orçamentária - Municípios e DF

Notas Explicativas	Valores
	28/02/2026
Notas Explicativas	-
Notas Explicativas	


ANEXO DO(A) PORTARIA Nº234/ 2026

Lista de Assinaturas

Assinatura: 1	
Digitally signed by ALYSSON BESTENE LINS:39141462220 Date: 2026.05.26 13:20:01 COT Reason: Perfil: Titular do Poder Executivo Location: Instituição: Prefeitura Municipal de Rio Branco - AC	
Assinatura: 2	
WILSON JOSE DAS CHAGAS SENA LEITE:43507018268	Assinado de forma digital por WILSON JOSE DAS CHAGAS SENA LEITE:43507018268 Dados: 2026.05.26 11:47:41 -05'00'
Assinatura: 3	
CARLOS FABIO ALVES MONTEIRO PEREIRA:79959830268	Assinado de forma digital por CARLOS FABIO ALVES MONTEIRO PEREIRA:79959830268 Dados: 2026.05.26 11:53:33 -05'00'
Assinatura: 4	
Assinatura: 5	
Assinatura: 6	

As assinaturas digitais podem ser verificadas no arquivo PDF.

ANEXO DO(A) PORTARIA Nº234/ 2026

 Sistema de Informações Contábeis e Fiscais do Setor Público Brasileiro TESOURO NACIONAL	Relatório Resumido de Execução Orçamentária
	Prefeitura Municipal de Rio Branco - AC (Poder Executivo)
	Orçamentos Fiscal e da Seguridade Social
	CNPJ:
	Exercício: 2026
Período de referência: 1º bimestre	

RREO-Anexo 01 | Tabela 1.0 - Balanço Orçamentário

Recitas Orçamentárias	Estágios da Receita Orçamentária						SALDO (a-c)
	PREVISÃO INICIAL	PREVISÃO ATUALIZADA (a)	RECEITAS REALIZADAS		% (c/d)		
			No Bimestre (b)	% (b/a)		Até o Bimestre (c)	
Recitas Orçamentárias							
RECEITAS (EXCETO INTRA-ORÇAMENTÁRIAS) (1)	2.188.945.875,00	2.188.945.875,00	342.367.286,03	15,86	342.367.286,03	15,86	1.816.478.588,97
RECEITAS CORRENTES	1.907.785.110,00	1.907.785.110,00	338.689.524,03	17,75	338.689.524,03	17,75	1.569.095.585,97
IMPOSTOS, TAXAS E CONTRIBUIÇÕES DE MELHORIA	341.693.513,00	341.693.513,00	39.996.346,23	11,71	39.996.346,23	11,71	301.697.166,77
Impostos	316.938.031,00	316.938.031,00	37.328.614,76	11,78	37.328.614,76	11,78	279.609.416,24
Taxas	24.755.482,00	24.755.482,00	2.667.731,47	10,78	2.667.731,47	10,78	22.087.750,53
Contribuição de Melhoria							
CONTRIBUIÇÕES	73.935.351,00	73.935.351,00	10.065.700,31	13,61	10.065.700,31	13,61	63.869.650,69
Contribuições Sociais	46.511.601,00	46.511.601,00	4.813.796,06	10,58	4.813.796,06	10,58	40.697.804,94
Contribuições Econômicas							
Contribuições para Entidades Privadas de Serviço Social e de Formação Profissional							
Contribuição para o Custeio do Serviço de Iluminação Pública	28.423.750,00	28.423.750,00	5.251.904,25	18,48	5.251.904,25	18,48	23.171.845,75
RECEITA PATRIMONIAL	138.312.876,00	138.312.876,00	54.152.978,04	39,15	54.152.978,04	39,15	84.159.897,96
Exploração do Patrimônio Imobiliário do Estado	1.536.671,00	1.536.671,00	217.230,17	14,14	217.230,17	14,14	1.319.440,83
Valores Imobiliários	134.876.263,00	134.876.263,00	53.552.062,39	39,70	53.552.062,39	39,70	81.326.200,61
Delegação de Serviços Públicos mediante Concessão, Permissão, Autorização ou Licença	224.758,00	224.758,00	33.045,11	14,70	33.045,11	14,70	191.712,89
Exploração de Recursos Naturais							
Exploração do Patrimônio Intangível							
Cessão de Direitos	1.673.184,00	1.673.184,00	350.640,37	20,96	350.640,37	20,96	1.322.543,63
Demais Receitas Patrimoniais							
RECEITA AGROPECUÁRIA							
RECEITA INDUSTRIAL							
RECEITA DE SERVIÇOS	500.000,00	500.000,00					500.000,00
Serviços Administrativos e Comerciais Gerais	85.756.833,00	85.756.833,00	10.498.562,59	12,24	10.498.562,59	12,24	75.258.270,41
Serviços e Atividades Referentes à Navegação e ao Transporte	534.191,00	534.191,00	98.319,79	18,41	98.319,79	18,41	435.871,21
Serviços e Atividades Referentes à Saúde							
Serviços e Atividades Financeiras							
Outros Serviços	85.222.642,00	85.222.642,00	10.400.242,80	12,20	10.400.242,80	12,20	74.822.399,20
TRANSFERÊNCIAS CORRENTES	1.245.325.494,00	1.245.325.494,00	220.391.519,11	17,70	220.391.519,11	17,70	1.024.933.974,89
Transferências da União e de suas Entidades	796.825.978,00	796.825.978,00	141.229.237,30	17,72	141.229.237,30	17,72	655.596.740,70
Transferências dos Estados e do Distrito Federal e de suas Entidades	233.856.545,00	233.856.545,00	39.814.715,67	17,03	39.814.715,67	17,03	194.043.829,33
Transferências dos Municípios e de suas Entidades							
Transferências de Instituições Privadas							
Transferências de Outras Instituições Públicas	214.640.961,00	214.640.961,00	39.347.566,14	18,33	39.347.566,14	18,33	175.293.394,86
Transferências do Exterior							
Demais Transferências Correntes	22.261.053,00	22.261.053,00	3.584.417,75	16,10	3.584.417,75	16,10	18.676.635,25
Multas Administrativas, Contratuais e Judiciais	2.246.572,00	2.246.572,00	360.203,45	16,03	360.203,45	16,03	1.886.368,55
Indenizações, Restituições e Ressarcimentos	3.059.239,00	3.059.239,00	261.189,41	8,54	261.189,41	8,54	2.797.049,59
Bens, Direitos e Valores Incorporados ao Patrimônio Público	631.095,00	631.095,00	130.061,93	20,61	130.061,93	20,61	501.033,07
Multas e Juros de Mora das Receitas de Capital							
Demais Receitas Correntes	16.325.147,00	16.325.147,00	2.832.962,96	17,35	2.832.962,96	17,35	13.492.184,04

ANEXO DO(A) PORTARIA Nº234/ 2026


 TESOURONACIONAL Sistema de Informações Contábeis e Fiscais do Setor Público Brasileiro	Relatório Resumido de Execução Orçamentária
	Prefeitura Municipal de Rio Branco - AC (Poder Executivo)
	Orçamentos Fiscal e da Seguridade Social
	CNPJ:
	Exercício: 2026
Período de referência: 1º bimestre	

Recargas Orçamentárias	Estágios da Receita Orçamentária						SALDO (a-c)
	PREVISÃO INICIAL	PREVISÃO ATUALIZADA (a)	No Bimestre (b)	% (b/a)	RECEITAS REALIZADAS ATÉ O BIMESTRE (c)	% (c/a)	
RECEITAS DE CAPITAL	251.060.765,00	251.060.765,00	3.677.762,00	1,46	3.677.762,00	1,46	247.383.003,00
OPERações DE CRÉDITO	67.000.000,00	67.000.000,00	0,00	0,00	0,00	0,00	67.000.000,00
Operações de Crédito - Mercado Interno	67.000.000,00	67.000.000,00	0,00	0,00	0,00	0,00	67.000.000,00
Operações de Crédito - Mercado Externo	0,00	0,00	0,00	0,00	0,00	0,00	0,00
ALIEÇÃO DE BENS	1,00	1,00	0,00	0,00	0,00	0,00	1,00
Alienação de Bens Móveis	1,00	1,00	0,00	0,00	0,00	0,00	1,00
Alienação de Bens Imóveis	0,00	0,00	0,00	0,00	0,00	0,00	0,00
Alienação de Bens Intangíveis	0,00	0,00	0,00	0,00	0,00	0,00	0,00
AMORTIZAÇÕES DE EMPRÉSTIMOS	0,00	0,00	0,00	0,00	0,00	0,00	0,00
TRANSFERÊNCIAS DE CAPITAL	184.060.764,00	184.060.764,00	3.677.762,00	2,00	3.677.762,00	2,00	180.383.002,00
Transferências da União e de suas Entidades	183.940.763,00	183.940.763,00	3.677.762,00	2,00	3.677.762,00	2,00	180.263.001,00
Transferências dos Estados e do Distrito Federal e de suas Entidades	120.001,00	120.001,00	0,00	0,00	0,00	0,00	120.001,00
Transferências dos Municípios e de suas Entidades	0,00	0,00	0,00	0,00	0,00	0,00	0,00
Transferências de Instituições Privadas	0,00	0,00	0,00	0,00	0,00	0,00	0,00
Transferências de Outras Instituições Públicas	0,00	0,00	0,00	0,00	0,00	0,00	0,00
Transferências do Exterior	0,00	0,00	0,00	0,00	0,00	0,00	0,00
Demais Transferências de Capital	0,00	0,00	0,00	0,00	0,00	0,00	0,00
OUTRAS RECEITAS DE CAPITAL	0,00	0,00	0,00	0,00	0,00	0,00	0,00
Integralização do Capital Social	0,00	0,00	0,00	0,00	0,00	0,00	0,00
Renúnciação das Disponibilidades do Tesouro	0,00	0,00	0,00	0,00	0,00	0,00	0,00
Resgate de Títulos do Tesouro	0,00	0,00	0,00	0,00	0,00	0,00	0,00
Demais Receitas de Capital	0,00	0,00	0,00	0,00	0,00	0,00	0,00
RECEITAS (INTRA-ORÇAMENTÁRIAS) (II)	262.822.299,00	262.822.299,00	12.821.300,89	4,88	12.821.300,89	4,88	250.000.998,11
SUBTOTAL DAS RECEITAS (III) = (I + II)	2.421.668.174,00	2.421.668.174,00	355.188.586,92	14,67	355.188.586,92	14,67	2.066.479.887,08
OPERações DE CRÉDITO/REFINANCIAMENTO (IV)	0,00	0,00	0,00	0,00	0,00	0,00	0,00
Operações de Crédito - Mercado Interno	0,00	0,00	0,00	0,00	0,00	0,00	0,00
Mobilizatória	0,00	0,00	0,00	0,00	0,00	0,00	0,00
Contratual	0,00	0,00	0,00	0,00	0,00	0,00	0,00
Operações de Crédito - Mercado Externo	0,00	0,00	0,00	0,00	0,00	0,00	0,00
Mobilizatória	0,00	0,00	0,00	0,00	0,00	0,00	0,00
Contratual	0,00	0,00	0,00	0,00	0,00	0,00	0,00
TOTAL DAS RECEITAS (V) = (III + IV)	2.421.668.174,00	2.421.668.174,00	355.188.586,92	14,67	355.188.586,92	14,67	2.066.479.887,08
DÉFICIT (VI)	0,00	0,00	0,00	0,00	0,00	0,00	0,00
TOTAL COM DÉFICIT (VII) = (V + VI)	2.421.668.174,00	2.421.668.174,00	355.188.586,92	14,67	355.188.586,92	14,67	2.066.479.887,08
SALDOS DE EXERCÍCIOS ANTERIORES	14.196.000,00	14.196.000,00	0,00	0,00	0,00	0,00	14.196.000,00
Recursos Antecidadados em Exercícios Anteriores - RPPS	0,00	0,00	0,00	0,00	0,00	0,00	0,00
Superávit Financeiro Utilizado para Créditos Adicionais	14.196.000,00	14.196.000,00	0,00	0,00	0,00	0,00	14.196.000,00

RREO-Anexo 01 | Tabela 1.0 - Balanço Orçamentário

Despesas Orçamentárias	Estágios da Despesa Orçamentária						INSCRITAS EM RESTOS A PAGAR NÃO PROCESSADOS (K)
	DOTAÇÃO INICIAL (g)	DOTAÇÃO ATUALIZADA (e)	DESPESAS EMPENHADAS NO BIMESTRE	DESPESAS LIQUIDADAS NO BIMESTRE	SALDO (g) = (e-f)	DESPESAS PAGAS ATÉ O BIMESTRE (j)	
Despesas Orçamentárias	2.133.579.335,00	2.148.794.120,00	427.507.292,69	195.871.795,19	1.721.286.827,31	195.871.795,19	180.528.539,92
DESPESAS (EXCETO INTRA-ORÇAMENTÁRIAS) (VIII)	2.133.579.335,00	2.148.794.120,00	427.507.292,69	195.871.795,19	1.721.286.827,31	195.871.795,19	180.528.539,92

ANEXO DO(A) PORTARIA Nº234/ 2026



Sistema de Informações Contábeis e Fiscais do Setor Público Brasileiro

Relatório Resumido de Execução Orçamentária

Prefeitura Municipal de Rio Branco - AC (Poder Executivo)

Orçamentos Fiscal e da Seguridade Social

CNPJ:

Exercício: 2026

Período de referência: 1º bimestre

	Estágios da Despesa Orçamentária									
	DOTAÇÃO INICIAL (I)	DOTAÇÃO ATUALIZADA (e)	DESPESAS EMPENHADAS NO BIMESTRE	DESPESAS EMPENHADAS ATÉ O BIMESTRE (f)	SALDO (g) = (e-f)	DESPESAS LIQUIDADAS NO BIMESTRE	DESPESAS LIQUIDADAS ATÉ O BIMESTRE (h)	SALDO (i) = (e-h)	DESPESAS PAGAS ATÉ O BIMESTRE (j)	INSCRITAS EM RESTOS A PAGAR NO BILANÇO PROCESSUAIS (k)
DESPESAS CORRENTES	1.748.162.300,00	1.748.165.175,00	388.177.623,33	388.177.623,33	1.361.013.712,67	185.975.198,94	185.975.198,94	1.175.038,66	171.732.330,67	
PESSOAL E ENCARGOS SOCIAIS	688.598.883,00	688.598.883,00	153.060.792,14	153.060.792,14	535.538.090,86	128.479.442,73	128.479.442,73	742.178.440,27	114.168.368,46	
JUROS E ENCARGOS DA DÍVIDA	46.291.713,00	46.291.713,00	22.554.486,89	22.554.486,89	23.737.226,11	5.794.177,94	5.794.177,94	40.537.535,06	5.794.177,94	
OUTRAS DESPESAS CORRENTES	833.275.794,00	834.294.579,00	212.555.733,30	212.555.733,30	621.738.845,70	54.862.178,87	54.862.178,87	779.462.400,13	51.610.073,68	
DESPESAS DE CAPITAL	375.224.730,00	389.420.730,00	38.335.650,36	38.335.650,36	350.994.889,64	9.866.000,25	9.866.000,25	390.504.729,75	8.866.000,25	
INVESTIMENTOS	333.857.169,00	346.053.169,00	21.539.147,09	21.539.147,09	326.515.427,91	3.340.200,68	3.340.200,68	344.712.988,32	3.340.200,68	
INVERSÕES FINANCEIRAS	2.500.000,00	2.500.000,00			2.500.000,00			2.500.000,00		
AMORTIZAÇÃO DA DÍVIDA	39.867.561,00	39.867.561,00	17.796.083,27	17.796.083,27	21.071.477,73	5.555.795,57	5.555.795,57	33.311.761,43	5.555.795,57	
RESERVA DE CONTINGÊNCIA	10.188.215,00	10.188.215,00			10.188.215,00			10.188.215,00		
DESPESAS (INTRA-ORÇAMENTARIAS) (IX)	201.373.438,00	201.373.438,00	26.661.773,71	26.661.773,71	174.711.664,29	13.219.440,94	13.219.440,94	188.533.997,06	8.497.433,27	
SUBTOTAL DAS DESPESAS (X) = (VIII + IX)	2.334.852.773,00	2.330.167.558,00	454.169.056,40	454.169.056,40	1.885.698.491,60	209.091.240,13	209.091.240,13	2.141.076.317,87	190.125.976,19	
AMORTIZAÇÃO DA DÍVIDA / REFINANCIAMENTO (X)										
Amortização da Dívida Interna										
Dívida Mobiliária										
Dívida Contratual										
Amortização da Dívida Externa										
Dívida Mobiliária										
Dívida Contratual										
TOTAL DAS DESPESAS (XII) = (X + XI)	2.334.852.773,00	2.330.167.558,00	454.169.056,40	454.169.056,40	1.885.698.491,60	209.091.240,13	209.091.240,13	2.141.076.317,87	190.125.976,19	
SUPERAVIT (XIII)										
TOTAL COM SUPERAVIT (XIV) = (XII + XIII)	2.334.852.773,00	2.330.167.558,00	454.169.056,40	454.169.056,40	1.885.698.491,60	209.091.240,13	209.091.240,13	2.141.076.317,87	190.125.976,19	
RESERVA DO RPPS	86.715.401,00	86.715.401,00			86.715.401,00			86.715.401,00		

REEO-Anexo 01 | Tabela 1.0 - Balanço Orçamentário


	Estágios da Receita Intra-Orçamentária				SALDO (e-c)
	PREVISÃO INICIAL	PREVISÃO ATUALIZADA (a)	No Bimestre (b)	% (b/a)	
Receitas Intra-Orçamentárias					
RECEITAS (INTRA-ORÇAMENTÁRIAS) (II)	262.822.299,00	262.822.299,00	12.821.300,89	4,88	4,88
RECEITAS CORRENTES	262.822.299,00	262.822.299,00	12.821.300,89	4,88	4,88
IMPOSTOS, TAXAS E CONTRIBUIÇÕES DE MELHORIA					
Impostos					
Taxas					
CONTRIBUIÇÕES					
Contribuição de Melhoria					
CONTRIBUIÇÕES SOCIAIS	66.118.900,00	66.118.900,00	5.309.819,15	8,03	8,03
Contribuições Sociais	66.118.900,00	66.118.900,00	5.309.819,15	8,03	8,03
Contribuições Econômicas					
Contribuições para Entidades Privadas de Serviço Social e de Formação Profissional					
Contribuição para o Custeio do Serviço de Iluminação Pública					
RECEITA PATRIMONIAL					
Exploração do Patrimônio Imobiliário do Estado					
Valores Mobiliários					
Delegação de Serviços Públicos Mediante Concessão, Permissão, Autorização ou Licença					
Exploração de Recursos Naturais					

ANEXO DO(A) PORTARIA Nº234/ 2026

 <p>Sistema de Informações Contábeis e Fiscais do Setor Público Brasileiro</p> <p>TESOURO NACIONAL</p>	Relatório Resumido de Execução Orçamentária	
	Prefeitura Municipal de Rio Branco - AC (Poder Executivo)	
	Orçamentos Fiscal e da Seguridade Social	
	CNPJ:	
	Exercício: 2026	
Período de referência: 1º bimestre		

Recetas Intra-Orçamentárias	PREVISÃO INICIAL	PREVISÃO ATUALIZADA (a)	Estágios da Receita Intra-Orçamentária			SALDO (e-c)
			No Bimestre (b)	% (b/a)	Até o Bimestre (c)	
Exploração do Patrimônio Intangível						
Cessão de Direitos						
Demais Receitas Patrimoniais						
RECEITA AGROPECUÁRIA						
RECEITA INDUSTRIAL	126.010.399,00	126.010.399,00	1.588.688,31	1,26	1.588.688,31	1,26
RECEITA DE SERVIÇOS	9.688.000,00	9.688.000,00		0,00		0,00
Serviços Administrativos e Comerciais Gerais	9.688.000,00	9.688.000,00		0,00		0,00
Serviços e Atividades Referentes à Navegação e ao Transporte						
Serviços e Atividades Referentes à Saúde						
Serviços e Atividades Financeiras						
Outros Serviços						
TRANSFERÊNCIAS CORRENTES						
Transferências da União e de suas Entidades						
Transferências dos Estados e do Distrito Federal e de suas Entidades						
Transferências dos Municípios e de suas Entidades						
Transferências de Instituições Privadas						
Transferências de Outras Instituições Públicas						
Transferências do Exterior						
Demais Transferências Correntes						
OUTRAS RECEITAS CORRENTES	61.005.000,00	61.005.000,00	5.922.813,43	9,71	5.922.813,43	9,71
Multas Administrativas, Contratuais e Judiciais						
Indenizações, Restituições e Ressarcimentos						
Bens, Direitos e Valores Incorporados ao Patrimônio Público						
Multas e Juros de Mora das Receitas de Capital						
Demais Receitas Correntes	61.005.000,00	61.005.000,00	5.922.813,43	9,71	5.922.813,43	9,71
RECEITAS DE CAPITAL						
OPERAÇÕES DE CRÉDITO						
Operações de Crédito - Mercado Interno						
Operações de Crédito - Mercado Externo						
ALIEIÇÃO DE BENS						
Alienação de Bens Móveis						
Alienação de Bens Imóveis						
Alienação de Bens Intangíveis						
AMORTIZAÇÕES DE EMPRÉSTIMOS						
TRANSFERÊNCIAS DE CAPITAL						
Transferências da União e de suas Entidades						
Transferências dos Estados e do Distrito Federal e de suas Entidades						
Transferências dos Municípios e de suas Entidades						
Transferências de Instituições Privadas						
Transferências de Outras Instituições Públicas						
Transferências do Exterior						
Demais Transferências de Capital						
OUTRAS RECEITAS DE CAPITAL						
Integralização do Capital Social						
Renunciação das Disponibilidades do Tesouro						
Resgate de Títulos do Tesouro						

ANEXO DO(A) PORTARIA Nº234/ 2026


 <p>Sistema de Informações Contábeis e Fiscais do Setor Público Brasileiro TESOURO NACIONAL</p>	Relatório Resumido de Execução Orçamentária	
	Prefeitura Municipal de Rio Branco - AC (Poder Executivo)	
	Orçamentos Fiscal e da Seguridade Social	
	CNPJ:	
	Exercício: 2026	
Período de referência: 1º bimestre		

Recetas Intra-Orçamentárias	Estágios da Receita Intra-Orçamentária				SALDO (e-c)
	PREVISÃO INICIAL	PREVISÃO ATUALIZADA (a)	RECETAS REALIZADAS	% (b/a)	
Demais Recetas de Capital			Até o Bimestre (c)	% (c/a)	
			No Bimestre (b)		

RREO-Anexo 01 | Tabela 1.0 - Balanço Orçamentário

Despesas Intra-Orçamentárias	Estágios da Despesa Intra-Orçamentária									
	DOTAÇÃO INICIAL (d)	DOTAÇÃO ATUALIZADA (e)	DESPESAS EMPENHADAS ATÉ O BIMESTRE (f)	SALDO (g) = (e-f)	DESPESAS LIQUIDADAS NO BIMESTRE	DESPESAS LIQUIDADAS ATÉ O BIMESTRE (h)	SALDO (i) = (e-h)	DESPESAS PAGAS ATÉ O BIMESTRE (j)	INSCRITAS EM RESTOS A PAGAR NÃO PROCESSADOS (k)	
Despesas Intra-Orçamentárias										
DESPESAS (INTRA-ORÇAMENTÁRIAS) (RX)	201.373.437,00	201.373.437,00	26.661.773,71	174.711.663,29	13.219.440,94	13.219.440,94	186.153.997,05	9.497.436,27	-	
DESPESAS CORRENTES	201.373.437,00	201.373.437,00	26.661.773,71	174.711.663,29	13.219.440,94	13.219.440,94	186.153.997,05	9.497.436,27	-	
PESSOAL E ENCARGOS SOCIAIS	162.897.879,00	162.897.879,00	15.741.773,71	147.156.105,29	8.232.151,41	8.232.151,41	154.753.726,59	4.510.146,74	-	
JUROS E ENCARGOS DA DÍVIDA										
OUTRAS DESPESAS CORRENTES	38.385.558,00	38.385.558,00	10.920.000,00	27.465.558,00	4.987.289,53	4.987.289,53	33.398.268,47	4.987.289,53	-	
DESPESAS DE CAPITAL	1,00	1,00								
INVESTIMENTOS	1,00	1,00								
INVERSÕES FINANCEIRAS										
AMORTIZAÇÃO DA DÍVIDA										
RESERVA DE CONTINGÊNCIA										

ANEXO DO(A) PORTARIA Nº234/ 2026

 Sistema de Informações Contábeis e Fiscais do Setor Público Brasileiro TESOURO NACIONAL	Relatório Resumido de Execução Orçamentária
	Prefeitura Municipal de Rio Branco - AC (Poder Executivo)
	Orçamentos Fiscal e da Seguridade Social
	CNPJ:
	Exercício: 2026
	Período de referência: 1º bimestre

RREO-Anexo 01 | Tabela 1.0 - Balanço Orçamentário

Notas Explicativas	Valores
Notas Explicativas	28/02/2026
Notas Explicativas	-

ANEXO DO(A) PORTARIA Nº234/ 2026



Sistema de Informações
Contábeis e Fiscais do
Setor Público Brasileiro

Relatório Resumido de Execução Orçamentária
Prefeitura Municipal de Rio Branco - AC (Poder Executivo)
Orçamentos Fiscal e da Seguridade Social
CNPJ:
Exercício: 2026
Período de referência: 1º bimestre

RREO-Anexo 02 | Tabela 2.0 - Demonstrativo da Execução das Despesas por Função/Subfunção | Total das Despesas Exceto Intra-Orçamentárias

Função/Subfunção	DOTAÇÃO INICIAL	DOTAÇÃO ATUALIZADA (a)	DESPESAS EMPENHADAS NO BIMESTRE	DESPESAS EMPENHADAS ATÉ O BIMESTRE (b)	% (b/total b)	SALDO (c) = (a-b)	DESPESAS LIQUIDADAS NO BIMESTRE	DESPESAS LIQUIDADAS ATÉ O BIMESTRE (d)	% (total d)	SALDO (e) = (a-d)	INSCRITAS EM RESTOS A PAGAR/NO PROCESSADAS (f)																																
												DESPESAS (EXCETO INTRA-ORÇAMENTÁRIAS) (i)	Legislativa	Ação Legislativa	Controle Externo	FUN1 - Administração Geral	FUN1 - Demais Subfunções	Judiciária	Ação Judiciária	Defesa do Interesse Público no Processo Judicial	FUN2 - Administração Geral	FUN2 - Demais Subfunções	Defesa da Ordem Jurídica	Representação Judicial e Extrajudicial	FUN3 - Administração Geral	FUN3 - Demais Subfunções	Administração	Planejamento e Orçamento	FUN4 - Administração Geral	Administração Financeira	Controle Interno	Normalização e Fiscalização	Tecnologia da Informação	Ordenamento Territorial	Formação de Recursos Humanos	Administração de Receitas	Administração de Concessões	Comunicação Social	FUN4 - Demais Subfunções	Defesa Nacional	Defesa Aérea	Defesa Naval	Defesa Terrestre
DESPESAS (EXCETO INTRA-ORÇAMENTÁRIAS) (i)	2.133.573.335,00	2.145.794.120,00	427.507.292,69	427.507.292,69	94,13	1.716.266.037,31	105.871.729,19	185.871.729,19	93,68	1.530.394.308,12																																	
Legislativa	63.800.000,00	63.800.000,00	13.105.929,82	13.105.929,82	2,89	50.694.070,18	8.819.643,22	8.819.643,22	4,22	54.884.426,96																																	
Ação Legislativa	63.800.000,00	63.800.000,00	13.105.929,82	13.105.929,82	2,89	50.694.070,18	8.819.643,22	8.819.643,22	4,22	54.884.426,96																																	
Controle Externo																																											
FUN1 - Administração Geral																																											
FUN1 - Demais Subfunções																																											
Judiciária																																											
Ação Judiciária																																											
Defesa do Interesse Público no Processo Judicial																																											
FUN2 - Administração Geral																																											
FUN2 - Demais Subfunções																																											
Defesa da Ordem Jurídica																																											
Representação Judicial e Extrajudicial																																											
FUN3 - Administração Geral																																											
FUN3 - Demais Subfunções																																											
Administração	144.218.222,00	144.218.222,00	44.908.305,84	44.908.305,84	9,89	99.309.916,16	15.645.541,09	15.645.541,09	7,48	128.574.680,91																																	
Planejamento e Orçamento	9.865.725,00	9.865.725,00	3.485.315,72	3.485.315,72	0,77	6.380.409,28	1.275.644,57	1.275.644,57	0,51	8.594.864,43																																	
FUN4 - Administração Geral	95.798.323,00	95.798.323,00	27.021.723,21	27.021.723,21	5,95	68.776.599,79	9.234.914,64	9.234.914,64	4,42	86.563.408,36																																	
Administração Financeira	21.097.557,00	21.097.557,00	3.275.754,32	3.275.754,32	0,72	17.821.802,68	3.160.294,91	3.160.294,91	1,51	17.987.262,79																																	
Controle Interno	1.473.744,00	1.473.744,00	201.873,47	201.873,47	0,04	1.271.870,53	201.873,47	201.873,47	0,10	1.271.870,53																																	
Normalização e Fiscalização	2.191.977,00	2.191.977,00	385.242,98	385.242,98	0,08	1.806.734,02	385.242,98	385.242,98	0,18	1.806.734,02																																	
Tecnologia da Informação	3.120.000,00	3.120.000,00	1.588.353,52	1.588.353,52	0,35	1.531.646,48	402.546,40	402.546,40	0,19	2.129.100,08																																	
Ordenamento Territorial																																											
Formação de Recursos Humanos	50.002,00	50.002,00								50.002,00																																	
Administração de Receitas																																											
Administração de Concessões																																											
Comunicação Social	10.619.894,00	10.619.894,00	8.950.042,62	8.950.042,62	1,97	1.669.851,38	985.024,12	985.024,12	0,47	9.634.869,88																																	
FUN4 - Demais Subfunções																																											
Defesa Nacional																																											
Defesa Aérea																																											
Defesa Naval																																											
Defesa Terrestre																																											
FUN5 - Administração Geral																																											
FUN5 - Demais Subfunções																																											
Segurança Pública	9.865.819,00	9.966.819,00	612.950,79	612.950,79	0,13	9.353.868,21	612.950,79	612.950,79	0,29	9.366.818,21																																	
FUN6 - Administração Geral	5.730.000,00	5.730.000,00	602.434,92	602.434,92	0,13	5.127.565,08	602.434,92	602.434,92	0,29	5.127.565,08																																	
FUN6 - Demais Subfunções	4.033.816,00	4.033.816,00	10.516,87	10.516,87	0,00	4.023.302,13	10.516,87	10.516,87	0,01	4.023.302,13																																	
FUN7 - Administração Geral	202.001,00	202.001,00								202.001,00																																	
FUN7 - Demais Subfunções																																											
Assistência Social																																											
Assistência ao Idoso																																											
Assistência à Pessoa com Deficiência																																											
Assistência à Criança e ao Adolescente																																											
Assistência Comunitária																																											
	57.435.772,00	57.435.772,00	5.865.491,04	5.865.491,04	1,12	52.570.280,96	3.708.867,56	3.708.867,56	1,77	53.771.413,40																																	
	354.996,00	354.996,00								354.996,00																																	
	55.376.269,00	55.376.269,00	5.865.491,04	5.865.491,04	1,12	50.510.777,96	3.708.867,56	3.708.867,56	1,77	51.667.771,45																																	


ANEXO DO(A) PORTARIA Nº234/ 2026

Relatório Resumido de Execução Orçamentária
Prefeitura Municipal de Rio Branco - AC (Poder Executivo)
Orçamentos Fiscal e da Seguridade Social
CNPJ:
Exercício: 2026
Período de referência: 1º bimestre



Função/Subfunção	Execução da Despesa											INSCRITAS EM RESTOS POR PAGAR PROCESSADOS (f)
	DOTAÇÃO INICIAL	DOTAÇÃO ATUALIZADA (a)	DESPESAS EMPENHADAS NO BIMESTRE	DESPESAS EMPENHADAS ATÉ O BIMESTRE (b)	% (b/total b)	SALDO (a-b)	DESPESAS LIQUIDADAS NO BIMESTRE	DESPESAS LIQUIDADAS ATÉ O BIMESTRE (c)	% (total c)	SALDO (a) = (a-d)		
Serviços Socioassistenciais	1.704.431,00	1.704.431,00				1.704.431,00			1,704.431,00			
Segurança e Renda	2,00	2,00				2,00			2,00			
FU08 - Administração Geral	4,00	4,00				4,00			4,00			
FU08 - Demais Subfunções	161.691.801,00	167.891.801,00	21.271.792,12	21.271.792,12	4,68	146.620.008,88	19.908.729,09	19.908.729,09	9,52	147.963.071,91		
Previdência Social												
Previdência Básica	159.191.800,00	159.191.800,00	18.599.758,99	18.599.758,99	4,10	140.592.041,01	18.599.758,99	18.599.758,99	8,90	140.592.041,01		
Previdência do Regime Estatutário	2.500,00	8.700,00	2.672.033,13	2.672.033,13	0,59	6.027.967,87	1.308.970,10	1.308.970,10	0,63	7.391.030,90		
Previdência Complementar												
Previdência Especial												
FU09 - Administração Geral												
FU09 - Demais Subfunções	337.659.638,00	337.659.638,00	59.522.093,27	59.522.093,27	13,11	278.137.544,73	28.659.163,80	28.659.163,80	13,66	309.090.472,20		
Saúde												
Atenção Básica	301.742.366,00	301.742.366,00	55.887.639,43	55.887.639,43	12,31	245.854.726,57	27.498.029,70	27.498.029,70	13,15	274.244.338,30		
Assistência Hospitalar e Ambulatorial	7.815.005,00	2.000.000,00	2.006.429,00	2.006.429,00	0,45	5.748.576,00	27.498.029,70	27.498.029,70	13,15	7.815.005,00		
Assistência Especializada	14.540,26	14.540,26				14.540,26				14.540,26		
Suprimento Farmacológico e Terapêutico												
Vigilância Sanitária												
Vigilância Epidemiológica	13.892.003,00	19.592.003,00	1.588.024,84	1.588.024,84	0,35	11.993.978,16	1.071.134,10	1.071.134,10	0,51	12.499.868,90		
Alimentação e Nutrição												
FU10 - Administração Geral	1,00	1,00				1,00			1,00			
FU10 - Demais Subfunções	7.438.689,00	7.438.689,00	1.689.486,52	1.689.486,52	0,37	5.767.202,48	796.196,49	796.196,49	0,38	6.640.492,51		
Trabalho												
Proteção e Benefícios ao Trabalhador												
Relações de Trabalho	822.002,00	822.002,00				822.002,00			822.002,00			
Empregabilidade	4.594.687,00	4.594.687,00	1.133.696,06	1.133.696,06	0,25	3.460.990,94	260.406,03	260.406,03	0,12	4.334.289,97		
Fuente do Trabalho	2.000.000,00	2.000.000,00	535.750,46	535.750,46	0,12	1.464.249,54	535.750,46	535.750,46	0,26	1.464.249,54		
FU11 - Administração Geral												
FU11 - Demais Subfunções	20.000,00	20.000,00				20.000,00			20.000,00			
Educação	341.035.331,00	341.035.331,00	76.058.048,08	76.058.048,08	16,75	264.977.282,92	44.483.002,63	44.483.002,63	21,27	296.562.328,37		
Educação Fundamental	187.342.087,00	187.342.087,00	47.000.304,37	47.000.304,37	10,35	140.341.782,63	29.055.620,28	29.055.620,28	13,90	158.286.466,72		
Educação Médio												
Educação Profissional												
Educação Superior												
Educação Infantil	152.270.806,00	152.270.806,00	28.884.729,76	28.884.729,76	6,36	123.386.076,24	15.427.382,35	15.427.382,35	7,38	137.943.423,85		
Educação de Jovens e Adultos	400.000,00	400.000,00	173.013,95	173.013,95	0,04	226.986,05			400.000,00			
Educação Especial												
Educação Básica												
FU12 - Administração Geral	22.433,00	22.433,00				22.433,00			22,433,00			
FU12 - Demais Subfunções	14.240.458,00	14.240.458,00	5.244.882,85	5.244.882,85	1,15	11.224.575,15	2.964.207,12	2.964.207,12	1,42	13.516.022,88		
Cultura												
Patrimônio Histórico Artístico e Arqueológico												
Difusão Cultural	14.240.458,00	14.240.458,00	5.244.882,85	5.244.882,85	1,15	11.224.575,15	2.964.207,12	2.964.207,12	1,42	13.516.022,88		
FU13 - Administração Geral												
FU13 - Demais Subfunções	510.315,00	510.315,00	54.066,00	54.066,00	0,01	456.249,00	30.936,77	30.936,77	0,01	479.804,23		
Direitos de Cidadania	290.000,00	290.000,00	54.066,00	54.066,00	0,01	235.934,00	30.936,77	30.936,77	0,01	259.463,23		
Direitos Individuais Coletivos e Difusos	218.311,00	218.311,00				218.311,00			218,311,00			
FU14 - Administração Geral												
FU14 - Demais Subfunções	477.989.223,00	477.989.223,00	81.249.470,31	81.249.470,31	17,01	396.739.752,69	29.650.658,95	29.650.658,95	14,14	448.427.654,05		
Urbanização Urbana	370.048.460,00	370.048.460,00	63.744.543,41	63.744.543,41	14,04	306.303.916,59	15.609.058,35	15.609.058,35	7,46	351.674.411,76		
Serviços Urbanos	98.866.971,00	98.866.971,00	17.604.926,90	17.604.926,90	3,88	79.124.044,10	13.867.153,79	13.867.153,79	6,68	89.289.239,20		
Trabalhos Coletivos Urbanos												
FU15 - Administração Geral	4.350.001,00	4.350.001,00				4.350.001,00			4,350,001,00			
FU15 - Demais Subfunções												

ANEXO DO(A) PORTARIA Nº234/ 2026




Sistema de Informações Contábeis e Fiscais do Setor Público Brasileiro

Relatório Resumido de Execução Orçamentária
Prefeitura Municipal de Rio Branco - AC (Poder Executivo)
Orçamentos Fiscal e da Seguridade Social
CNPJ:
Exercício: 2026
Período de referência: 1º bimestre

Função/Subfunção	Execução da Despesa											INSCRITAS EM RESTOS POR PAGAR PROCESSADOS (f)
	DOTAÇÃO INICIAL	DOTAÇÃO ATUALIZADA (a)	DESPESAS EMPENHADAS NO BIMESTRE	DESPESAS EMPENHADAS ATÉ O BIMESTRE (b)	% (b/total b)	SALDO (a-b)	DESPESAS LIQUIDADAS NO BIMESTRE	DESPESAS LIQUIDADAS ATÉ O BIMESTRE (c)	% (total c)	SALDO (a-d)	INSCRITAS EM RESTOS POR PAGAR PROCESSADOS (f)	
Habilitação	9.025.001,00	9.025.001,00	3.882.781,72	3.882.781,72	0,88	5.942.219,28	175.989,00	175.989,00	0,08	8.849.012,00	9.500,00	
Habilitação Rural	9.500,00	9.500,00				9.500,00				8.339.512,00		
Habilitação Urbana	9.015.501,00	9.015.501,00	3.882.781,72	3.882.781,72	0,88	5.932.719,28	175.989,00	175.989,00	0,08	8.339.512,00		
FU06 - Administração Geral												
FU06 - Demais Subfunções												
Saneamento	126.439.397,00	126.439.397,00	35.184.590,91	35.184.590,91	7,75	91.254.806,09	9.166.175,11	9.166.175,11	4,38	117.273.221,89		
Saneamento Básico Rural	1.923.855,00	1.923.855,00				1.923.855,00				1.923.855,00		
Saneamento Básico Urbano	124.515.540,00	124.515.540,00	35.184.590,91	35.184.590,91	7,75	89.330.949,09	9.166.175,11	9.166.175,11	4,38	115.349.364,89		
FU17 - Administração Geral						2,00				2,00		
FU17 - Demais Subfunções												
Gestão Ambiental	27.584.594,00	27.584.594,00	6.628.323,89	6.628.323,89	1,46	20.956.270,11	3.996.924,52	3.996.924,52	1,91	23.587.669,48		
Preservação e Conservação Ambiental	9.232.326,00	9.232.326,00	2.165.721,70	2.165.721,70	0,48	7.066.604,30	1.352.696,15	1.352.696,15	0,65	7.879.629,85		
Controle Ambiental	3.446.503,00	3.446.503,00	1.315.837,87	1.315.837,87	0,29	2.230.665,13	315.070,11	315.070,11	0,15	3.221.432,89		
Recuperação de Áreas Degradadas												
Recursos Hídricos						3,00				3,00		
Meteorologia												
FU18 - Administração Geral	14.805.759,00	14.805.759,00	3.144.764,32	3.144.764,32	0,89	11.660.994,68	2.329.156,26	2.329.156,26	1,11	12.476.602,74		
FU18 - Demais Subfunções						3,00				3,00		
Ciência e Tecnologia	2.930.003,00	2.930.003,00	573.521,21	573.521,21	0,13	2.356.481,79	510.445,65	510.445,65	0,24	2.419.557,35		
Desenvolvimento Científico	40.002,00	40.002,00				40.002,00				40.002,00		
Desenvolvimento Tecnológico e Engenharia	2.890.001,00	2.890.001,00	573.521,21	573.521,21	0,13	2.116.479,79	510.445,65	510.445,65	0,24	2.179.555,35		
Difusão do Conhecimento Científico e Tecnológico	200.000,00	200.000,00				200.000,00				200.000,00		
FU19 - Administração Geral												
FU19 - Demais Subfunções												
Agricultura	42.735.597,00	42.736.867,00	4.599.956,06	4.599.956,06	1,01	38.136.610,94	2.730.681,94	2.730.681,94	1,31	40.006.885,06		
Abastecimento	10.297.008,00	10.297.008,00	532.808,00	532.808,00	0,12	9.764.200,00	19.308,00	19.308,00	0,01	10.277.700,00		
Extensão Rural	9.740.006,00	9.740.006,00				9.740.006,00				9.740.006,00		
Injeção	300.000,00	300.000,00				300.000,00				300.000,00		
Promoção de Produto Agropecuário	100.002,00	100.002,00				100.002,00				100.002,00		
Defesa Agropecuária												
FU20 - Administração Geral	18.536.067,00	18.536.067,00	4.067.148,06	4.067.148,06	0,90	14.468.918,94	2.711.373,94	2.711.373,94	1,30	15.824.693,06		
FU20 - Demais Subfunções												
Organização Agrária	3.763.494,00	3.763.494,00				3.763.494,00				3.763.494,00		
Reforma Agrária												
Colonização												
FU21 - Administração Geral												
FU21 - Demais Subfunções												
Indústria												
Promoção Industrial												
Produção Industrial												
Mineração												
Prioridade Industrial												
Normalização e Qualidade												
FU22 - Administração Geral												
FU22 - Demais Subfunções												
Centro de Serviços	61.004,00	61.004,00				61.004,00				61.004,00		
Promoção Comercial												
Comercialização												
Serviços Externos												
Serviços Financeiros	1,00	1,00				1,00				1,00		
FU23 - Administração Geral	61.003,00	61.003,00				61.003,00				61.003,00		
FU23 - Demais Subfunções												
Comunicações												
Comunicações Fixas												

ANEXO DO(A) PORTARIA Nº234/ 2026



Sistema de Informações Contábeis e Fiscais do Setor Público Brasileiro

TESOURO NACIONAL


Relatório Resumido de Execução Orçamentária
Prefeitura Municipal de Rio Branco - AC (Poder Executivo)
Orçamentos Fiscal e da Seguridade Social
CNPJ:
Exercício: 2026
Período de referência: 1º bimestre

Função/Subfunção	Execução da Despesa										INSCRITAS EM RESTOS A PROCESSIONADOS (f)	
	DOTACAO INICIAL	DOTACAO ATUALIZADA (a)	DESPESAS EMPENHADAS NO BIMESTRE	DESPESAS EMPENHADAS ATÉ O BIMESTRE (b)	% (b/total b)	SALDO (c) = (a-b)	DESPESAS LIQUIDADAS NO BIMESTRE	DESPESAS LIQUIDADAS ATÉ O BIMESTRE (d)	% (d/total d)	SALDO (e) = (a-d)		
Telecomunicações												
FU24 - Administração Geral												
FU24 - Demais Subfunções												
Energia												
Conservação de Energia												
Energia Elétrica												
Combustíveis Minerais												
Biocombustíveis												
FU25 - Administração Geral												
FU25 - Demais Subfunções												
Transporte	162.540,175,00	162.540,175,00	17.638,802,50	17.638,802,50	3,89	144.881.382,50	8.683,128,92	8.683,128,92	4,15	153.857.048,08		
Transporte Aéreo												
Transporte Rodoviário												
Transporte Ferroviário												
Transporte Aquaviário												
Transportes Especiais												
FU26 - Administração Geral	162.330,403,00	162.330,403,00	16.623,298,51	16.623,298,51	3,64	145.707.104,49	8.122,865,10	8.122,865,10	3,88	144.207.637,39		
FU26 - Demais Subfunções	7.295,687,00	7.295,687,00	550,385,03	550,385,03	0,12	6.745,301,97	373,021,07	373,021,07	0,18	6.922.685,93		
Despacho e Lazer	200.000,00	200.000,00				200.000,00				200.000,00		
Despote de Rendimento	5.638,687,00	5.638,687,00	197.897,29	197.897,29	0,04	5.440.789,71	20.633,33	20.633,33	0,01	5.518.153,67		
Lazer	290.000,00	290.000,00				290.000,00				290.000,00		
FU27 - Administração Geral	1.000.000,00	1.000.000,00	362.487,74	362.487,74	0,08	647.512,26	362.487,74	362.487,74	0,17	647.512,26		
FU27 - Demais Subfunções	287.000,00	287.000,00				287.000,00				287.000,00		
Encargos Especiais	119.736,457,00	119.736,457,00	47.522,619,47	47.522,619,47	10,46	72.213,837,53	12.665,652,26	12.665,652,26	6,01	107.170,803,74		
Refinanciamento da Dívida Interna												
Refinanciamento da Dívida Externa												
Serviço da Dívida Interna	101.710,587,00	101.710,587,00	47.522,619,47	47.522,619,47	10,46	54.187,967,53	12.665,652,26	12.665,652,26	6,01	89.144.933,74		
Serviço da Dívida Externa												
Transferências												
Outros Encargos Especiais	18.025,870,00	18.025,870,00				18.025,870,00				18.025,870,00		
Transferências para a Educação Básica												
FU28 - Demais Subfunções	10.188,215,00	10.188,215,00				10.188,215,00				10.188,215,00		
Reserva de Contingência	201.373,438,00	201.373,438,00	26.661,773,71	26.661,773,71	5,87	174.711,664,29	13.219,440,94	13.219,440,94	6,32	188.153,997,06		
DESPESA (INTRA-ORÇAMENTARIAS) (II)	2.334.952,773,00	2.350.187,558,00	454.189,065,40	454.189,065,40	100,00	1.895.998,491,60	209.091,240,13	209.091,240,13	100,00	2.141.076.317,87		
TOTAL (III) = (I + II)												

RREO-Anexo 02 | Tabela 2.0 - Demonstrativo da Execução das Despesas por Função/Subfunção | Total das Despesas Intra-Orçamentárias

Função/Subfunção - Intra	Execução da Despesa - Intra										INSCRITAS EM RESTOS A PROCESSIONADOS (f)
	DOTACAO INICIAL	DOTACAO ATUALIZADA (a)	DESPESAS EMPENHADAS NO BIMESTRE	DESPESAS EMPENHADAS ATÉ O BIMESTRE (b)	% (b/III b)	SALDO (c) = (a-b)	DESPESAS LIQUIDADAS NO BIMESTRE	DESPESAS LIQUIDADAS ATÉ O BIMESTRE (d)	% (d/III d)	SALDO (e) = (a-d)	
DESPESAS (INTRA-ORÇAMENTARIAS) (II)	201.373,438,00	201.373,438,00	26.661,773,71	26.661,773,71	5,87	174.711,664,29	13.219,440,94	13.219,440,94	6,32	188.153,997,06	
Legislativa	3.200.000,00	3.200.000,00	247.761,71	247.761,71	0,05	2.952.238,29	247.761,71	247.761,71	0,12	2.952.238,29	
Agto Legislativa	3.200.000,00	3.200.000,00	247.761,71	247.761,71	0,05	2.952.238,29	247.761,71	247.761,71	0,12	2.952.238,29	
Control Externo											
FU01 - Administração Geral											
FU01 - Demais Subfunções											
Judiciária											
Agto Judiciária											
Defesa do Interresse Público no Processo Judiciário											
FU02 - Administração Geral											

ANEXO DO(A) PORTARIA Nº234/ 2026



Sistema de Informações Contábeis e Fiscais do Setor Público Brasileiro

Relatório Resumido de Execução Orçamentária
Prefeitura Municipal de Rio Branco - AC (Poder Executivo)
Orçamentos Fiscal e da Seguridade Social
CNPJ:
Exercício: 2026
Período de referência: 1º bimestre

Função/Subfunção - Inn	Execução da Despesa - Intra										
	DOTAÇÃO INICIAL	DOTAÇÃO ATUALIZADA (a)	DESPESAS EMPENHADAS NO BIMESTRE	DESPESAS EMPENHADAS ATÉ O BIMESTRE (b)	% (b/III b)	SALDO (c) = (a-b)	DESPESAS LIQUIDADAS NO BIMESTRE	DESPESAS LIQUIDADAS ATÉ O BIMESTRE (d)	% (d/III d)	SALDO (e) = (a-d)	INSCRITAS EM RESTOS A PAGAR PROCESSADOS (f)
FU02 - Demais Subfunções											
Essencial à Justiça											
Defesa da Ordem Jurídica											
Representação Judicial e Extrajudicial											
FU03 - Administração Geral											
FU03 - Demais Subfunções											
Administração	49.456.273,00	49.456.273,00	1.778.413,36	1.778.413,36	0,39	47.676.859,64	1.778.413,36	1.778.413,36	0,85	47.676.859,64	
Planejamento e Orçamento											
FU04 - Administração Geral											
FU04 - Demais Subfunções											
Administração Financeira	49.456.273,00	49.456.273,00	1.778.413,36	1.778.413,36	0,39	47.676.859,64	1.778.413,36	1.778.413,36	0,85	47.676.859,64	
Controle Interno											
Normatização e Fiscalização											
Tecnologia da Informação											
Ordenamento Territorial											
Formação de Recursos Humanos											
Administração de Receitas											
Administração de Concessões											
Comunicação Social											
FU06 - Demais Subfunções											
Defesa Nacional											
Defesa Aérea											
Defesa Naval											
Defesa Terrestre											
FU05 - Administração Geral											
FU05 - Demais Subfunções											
Segurança Pública											
Policamento											
Defesa Civil											
Inteligência e Inteligência											
FU06 - Administração Geral											
FU06 - Demais Subfunções											
Relações Exteriores											
Relações Diplomáticas											
Cooperação Internacional											
FU07 - Administração Geral											
FU07 - Demais Subfunções											
Assistência Social											
Assistência ao Idoso											
Assistência à Pessoa com Deficiência											
Assistência à Criança e ao Adolescente											
Assistência Comunitária											
Assistência Comunitária											
Serviços Sociais de nível											
Segurança e Defesa											
FU08 - Administração Geral											
FU08 - Demais Subfunções											
Previdência Social	11.000.000,00	11.000.000,00				11.000.000,00				11.000.000,00	
Previdência Básica											
Previdência do Regime Estatutário	11.000.000,00	11.000.000,00				11.000.000,00				11.000.000,00	
Previdência Complementar											
Previdência Especial											
FU09 - Administração Geral											
FU09 - Demais Subfunções											
Saúde	37.600.000,00	37.600.000,00	3.713.068,92	3.713.068,92	0,92	33.886.931,08	3.713.068,92	3.713.068,92	1,75	33.886.931,08	
Atenção Básica											
Assistência Hospitalar e Ambulatorial	37.600.000,00	37.600.000,00	3.713.068,92	3.713.068,92	0,92	33.886.931,08	3.713.068,92	3.713.068,92	1,75	33.886.931,08	

ANEXO DO(A) PORTARIA Nº234/ 2026

Relatório Resumido de Execução Orçamentária	
Prefeitura Municipal de Rio Branco - AC (Poder Executivo)	
Orçamentos Fiscal e da Seguridade Social	
CNPJ:	
Exercício: 2026	
Período de referência: 1º bimestre	

siconfi
Sistema de Informações
Contábeis e Fiscais do
Setor Público Brasileiro

TESOURONACIONAL

Funcão/Subfunção - Inn	Execução da Despesa - Intra										INSCRITAS EM RESTOS A PAGAR PROCESSADOS (f)	
	DOTAÇÃO INICIAL	DOTAÇÃO ATUALIZADA (a)	DESPESAS EMPENHADAS NO BIMESTRE	DESPESAS LIQUIDADAS NO BIMESTRE	DESPESAS EMPENHADAS ATE O BIMESTRE (b)	DESPESAS LIQUIDADAS ATE O BIMESTRE (d)	% (d/III b)	SALDO (c) = (a-b)	DESPESAS LIQUIDADAS NO BIMESTRE	% (III d)		SALDO (e) = (a-d)
Suporte Profilático e Terapêutico												
Vigilância Sanitária												
Vigilância Epidemiológica												
Alimentação e Nutrição												
FUNO - Administração Geral												
FUNO - Demais Subfunções												
Trabalho												
Proteção e Benefícios ao Trabalhador												
Relações de Trabalho												
Empregabilidade												
Fomento ao Trabalho												
FUNO - Administração Geral												
FUNO - Demais Subfunções												
Educação	63.199.870,00	63.199.870,00	2.112.494,24	2.112.494,24	2.112.494,24	0,47	61.087.375,76	2.112.494,24	2.112.494,24	1,01	61.087.375,76	
Ensino Fundamental	49.499.870,00	49.499.870,00	1.016.793,96	1.016.793,96	1.016.793,96	0,22	48.483.076,04	1.016.793,96	0,49	48.483.076,04		
Ensino Médio												
Ensino Profissional												
Ensino Superior												
Educação Infantil	13.700.000,00	13.700.000,00	1.095.700,28	1.095.700,28	1.095.700,28	0,24	12.604.299,72	1.095.700,28	0,52	12.604.299,72		
Educação de Jovens e Adultos												
Educação Especial												
Educação Básica												
FUNO - Administração Geral												
FUNO - Demais Subfunções												
Cultura	175.000,00	175.000,00	8.935,75	8.935,75	8.935,75	0,00	166.064,25	8.935,75	0,00	166.064,25		
Patrimônio Histórico Artístico e Arqueológico												
Difusão Cultural	175.000,00	175.000,00	8.935,75	8.935,75	8.935,75	0,00	166.064,25	8.935,75	0,00	166.064,25		
FUNO - Administração Geral												
FUNO - Demais Subfunções												
Direitos de Cidadania												
Cidadania e Reintegração Social												
Direitos Individuais Coletivos e Difusos												
Assistência aos Povos Indígenas												
FUNO - Administração Geral												
FUNO - Demais Subfunções												
Urbanismo	27.385.560,00	27.385.560,00	10.920.000,00	10.920.000,00	10.920.000,00	2,40	16.465.560,00	4.987.289,53	2,39	22.398.270,47		
Infra-Estrutura Urbana	27.385.560,00	27.385.560,00	10.920.000,00	10.920.000,00	10.920.000,00	2,40	16.465.560,00	4.987.289,53	2,39	22.398.270,47		
Serviços Urbanos												
Transportes Coletivos Urbanos												
FUNO - Administração Geral												
FUNO - Demais Subfunções												
Habitatção	1,00	1,00					1,00				1,00	
Habitatção Rural												
Habitatção Urbana												
FUNO - Administração Geral												
FUNO - Demais Subfunções												
Saneamento	7.607.753,00	7.607.753,00	7.607.753,00	7.607.753,00	7.607.753,00	1,68	2,00	235.609,98	0,11	7.372.043,02		
Saneamento Básico Rural												
Saneamento Básico Urbano												
FUNO - Administração Geral												
FUNO - Demais Subfunções												
Gestão Ambiental												
Preservação e Conservação Ambiental												
Controle Ambiental												
Recuperação de Áreas Degradadas												

ANEXO DO(A) PORTARIA Nº234/ 2026

Relatório Resumido de Execução Orçamentária
Prefeitura Municipal de Rio Branco - AC (Poder Executivo)
Orçamentos Fiscal e da Seguridade Social
CNPJ:
Exercício: 2026
Período de referência: 1º bimestre



Funcão/Subfunção - Inn	Funcão/Subfunção - Intra	DOTAÇÃO		DESPESAS EMPENHADAS		DESPESAS LIQUIDADAS		DESPESAS LIQUIDADAS ATÉ O BIMESTRE (d)	%	SALDO (e) = DESPESAS LIQUIDADAS NO BIMESTRE (a-b)	%	SALDO (f) = DESPESAS LIQUIDADAS ATÉ O BIMESTRE (d)	%	INSCRITAS EM RESTOS A PAGAR PROCESSADOS (f)
		INICIAL	ATUALIZADA (a)	NO BIMESTRE	ATE O BIMESTRE (b)	ATE O BIMESTRE (c)	(d/III b)							
Recursos Hídricos														
Meteorologia														
FU18 - Administração Geral														
FU18 - Demais Subfunções														
Ciência e Tecnologia														
Desenvolvimento Científico														
Desenvolvimento Tecnológico e Engenharia														
Difusão do Conhecimento Científico e Tecnológico														
FU19 - Administração Geral														
FU19 - Demais Subfunções														
Agricultura														
Absorvimento														
Extensão Rural														
Irrigação														
Promoção da Produção Agropecuária														
Defesa Agropecuária														
FU20 - Administração Geral														
FU20 - Demais Subfunções														
Organização Agrária														
Reforma Agrária														
Colonização														
FU21 - Administração Geral														
FU21 - Demais Subfunções														
Indústria														
Promoção Industrial														
Produção Industrial														
Mineração														
Propriedade Industrial														
Normalização e Qualidade														
FU22 - Administração Geral														
FU22 - Demais Subfunções														
Comércio e Serviços														
Promoção Comercial														
Comercialização														
Comércio Exterior														
Serviços Financeiros														
Turismo														
FU23 - Administração Geral														
FU23 - Demais Subfunções														
Comunicações														
Comunicações Postais														
Telecomunicações														
FU24 - Administração Geral														
FU24 - Demais Subfunções														
Energia														
Consumo de Energia														
Energia Elétrica														
Combustíveis Minerais														
Serviços Industriais														
FU25 - Administração Geral														
FU25 - Demais Subfunções														
Transporte Aéreo														
Transporte Aquático														
Transporte Rodoviário														
Transporte Ferroviário														


ANEXO DO(A) PORTARIA Nº234/ 2026

Relatório Resumido de Execução Orçamentária
Prefeitura Municipal de Rio Branco - AC (Poder Executivo)
Orçamentos Fiscal e da Seguridade Social
CNPJ:
Exercício: 2026
Período de referência: 1º bimestre



Fonte/Subfunção - Inm	Execução da Despesa - Intra						INSCRITAS EM RESTOS A PAGAR EM 31/05/2026 (f)					
	DOTAÇÃO INICIAL	DOTAÇÃO ATUALIZADA (a)	DESPESAS EMPENHADAS NO BIMESTRE	DESPESAS EMPENHADAS ATÉ O BIMESTRE (b)	% (c/III b)	SALDO (c) = (a-b)		DESPESAS LIQUIDADAS NO BIMESTRE	DESPESAS LIQUIDADAS ATÉ O BIMESTRE (d)	% (e/III d)	SALDO (e) = (a-d)	
Transponte Aquaviário												
Transponte Especiais												
FU26 - Administração Geral												
FU26 - Demais Subfunções	1.750.000,00	1.750.000,00	273.366,73	273.366,73	0,06	1.476.633,27	136.737,45	136.737,45	0,06	1.614.212,55		
Desporto e Lazer												
Desporto de Rendimento Lazer												
Desporto Comunitário												
Lazer												
FU27 - Administração Geral												
FU27 - Demais Subfunções												
Encargos Especiais												
Refinanciamento da Dívida Interna												
Refinanciamento da Dívida Externa												
Serviço da Dívida Interna												
Serviço da Dívida Externa												
Transferências												
Outros Encargos Especiais												
Transferências para a Educação Básica												
FU28 - Demais Subfunções												
Reserva de Contingência												


ANEXO DO(A) PORTARIA Nº234/ 2026

 Sistema de Informações Contábeis e Fiscais do Setor Público Brasileiro TESOURO NACIONAL	Relatório Resumido de Execução Orçamentária
	Prefeitura Municipal de Rio Branco - AC (Poder Executivo)
	Orçamentos Fiscal e da Seguridade Social
	CNPJ:
	Exercício: 2026
	Período de referência: 1º bimestre

RREO-Anexo 02 | Tabela 2.0 - Demonstrativo da Execução das Despesas por Função/Subfunção

Notas Explicativas	Valores
Notas Explicativas	28/02/2026
Notas Explicativas	-

ANEXO DO(A) PORTARIA Nº234/ 2026



TESOURONACIONAL


Sistema de Informações Contábeis e Fiscais do Setor Público Brasileiro

Relatório Resumido de Execução Orçamentária
Prefeitura Municipal de Rio Branco - AC (Poder Executivo)
Orçamentos Fiscal e da Seguridade Social
CNPJ:
Exercício: 2026
Período de referência: 1º bimestre

RREO-Anexo 03 | Tabela 3.2 - Demonstrativo da Receita Corrente Líquida - Municípios

Especificações	Evolução da Receita Realizada nos Últimos 12 Meses												TOTAL (ÚLTIMOS 12 MESES)	PREVISÃO ATUALIZADA 2026	
	<R1>	<R2>	<R3>	<R4>	<R5>	<R6>	<R7>	<R8>	<R9>	<R10>	<R11>	<R12>			
RECEITAS CORRENTES (I)	103.751.556,40												2.511.025.407,59	2.708.664.531,00	
Impostos, Taxas e Contribuições de Melhoria	27.433.345,40	46.114.841,30	27.810.589,80	30.044.377,61	31.881.623,80	29.133.737,98	27.167.547,53	41.837.772,78	184.207.327,48	360.272.860,78	183.255.688,18	202.266.852,44	361.603.113,00	361.603.113,00	61.688.565,00
IPTU	13.316.596,55	19.353.329,41	4.996.262,75	13.442.823,22	13.868.620,22	15.261.681,09	14.844.823,22	15.811.629,25	15.411.529,80	21.429.843,75	10.668.802,71	12.527.269,71	174.864.426,07	163.512.104,00	11.607.160,00
ITBI	823.222,07	1.369.726,03	817.114,73	1.081.219,50	1.112.355,18	790.159,88	1.081.087,41	1.313.445,48	1.119.264,65	342.644,32	679.205,95	668.381,23	11.433.426,18	11.433.426,18	80.331.882,00
Outras Impostas, Taxas e Contribuições de Melhoria	1.974.548,39	5.699.842,79	1.880.972,94	1.747.485,31	1.747.485,31	2.054.166,39	2.522.474,88	1.698.864,17	1.270.897,98	1.272.420,51	1.058.314,80	1.944.599,77	4.480.133,70	24.207.896,81	24.105.682,00
Contribuições	6.180.428,11	1.098.205,16	1.098.205,16	1.098.205,16	1.098.205,16	1.098.205,16	1.098.205,16	1.098.205,16	1.098.205,16	1.098.205,16	1.098.205,16	1.098.205,16	1.098.205,16	1.098.205,16	1.098.205,16
Contribuição de Melhoria	4.801.428,11	23.145.747,17	1.098.205,16	1.098.205,16	1.098.205,16	1.098.205,16	1.098.205,16	1.098.205,16	1.098.205,16	1.098.205,16	1.098.205,16	1.098.205,16	1.098.205,16	1.098.205,16	1.098.205,16
Outras Contribuições	1.379.000,00	23.145.747,17	1.098.205,16	1.098.205,16	1.098.205,16	1.098.205,16	1.098.205,16	1.098.205,16	1.098.205,16	1.098.205,16	1.098.205,16	1.098.205,16	1.098.205,16	1.098.205,16	1.098.205,16
Receitas de Atividades Financeiras	11.507.113,18	23.145.747,17	22.539.981,02	14.762.370,65	10.345.738,83	26.067.897,55	22.713.126,69	22.713.126,69	22.713.126,69	10.704.337,78	10.704.337,78	10.704.337,78	134.672.533,00	134.672.533,00	3.640.913,00
Outras Receitas Patrimoniais	284.915,71	277.598,10	209.374,16	268.062,09	274.342,48	498.362,59	391.469,72	311.461,27	311.461,27	311.461,27	311.461,27	311.461,27	3.800.555,94	3.800.555,94	500.000,00
Receita Agropecuária	8.074.650,78	3.647.606,62	5.679.722,39	8.967.625,46	4.483.305,86	6.732.921,98	7.266.822,05	7.266.822,05	7.266.822,05	10.716.848,10	10.716.848,10	10.716.848,10	80.890.789,40	80.890.789,40	85.106.833,00
Receita de Serviços	35.830.114,42	59.247.703,31	116.459.823,76	117.428.842,91	140.688.162,44	103.675.237,01	115.134.826,52	96.401.614,12	111.352.729,78	170.269.018,64	124.271.865,50	134.262.462,20	1.428.841.744,81	1.428.841.744,81	1.406.524.935,00
Transferências Correntes	1.900.145,15	1.900.145,15	1.900.145,15	1.900.145,15	1.900.145,15	1.900.145,15	1.900.145,15	1.900.145,15	1.900.145,15	1.900.145,15	1.900.145,15	1.900.145,15	1.900.145,15	1.900.145,15	1.900.145,15
Outras Receitas de Serviços	4.548.692,55	6.447.558,16	9.549.633,37	9.549.633,37	9.549.633,37	9.549.633,37	9.549.633,37	9.549.633,37	9.549.633,37	9.549.633,37	9.549.633,37	9.549.633,37	9.549.633,37	9.549.633,37	9.549.633,37
Outra-Parce do PVA	4.548.692,55	6.447.558,16	9.549.633,37	9.549.633,37	9.549.633,37	9.549.633,37	9.549.633,37	9.549.633,37	9.549.633,37	9.549.633,37	9.549.633,37	9.549.633,37	9.549.633,37	9.549.633,37	9.549.633,37
Outra-Parce do TR	8.102,06	2.575,28	2.621,19	3.283,76	1.637,84	4.104,77	22.664,64	138.670,36	15.421,55	12.758,84	4.738,29	215.938,29	95.345,00	95.345,00	95.345,00
Transferências da C. nº 011889	15.382.811,15	15.733.246,10	12.847,38	14.625,71	12.548,57	13.861,25	17.405,69	11.330,72	13.302,88	16.877,04	21.154,39	22.193,23	184.152,12	184.152,12	184.152,12
Transferências de FUNDEC	8.981.425,11	9.736.347,12	10.135.396,87	8.927.283,17	10.803.894,44	8.623.022,86	17.512.202,23	9.415.029,23	20.066.009,58	21.808.178,53	18.962.129,00	21.537.966,17	211.851.719,33	211.851.719,33	211.851.719,33
Outras Transferências Correntes	4.276.427,41	5.471.508,83	2.594.098,31	5.211.686,96	6.535.427,42	1.768.891,09	4.535.556,41	2.885.827,87	7.768.466,45	5.134.805,26	15.955.004,37	1.648.912,78	39.222.277,48	39.222.277,48	186.889.607,00
Outras Receitas Correntes	4.801.145,98	5.814.042,26	4.803.152,92	3.068.461,03	3.068.461,03	4.803.152,92	3.068.461,03	3.068.461,03	3.068.461,03	3.068.461,03	3.068.461,03	3.068.461,03	3.068.461,03	3.068.461,03	3.068.461,03
Contrib. do Saneador para o Plano de Precipitação	3.303.315,89	4.503.341,83	1.854.213,10	2.166.520,05	1.149.496,98	1.149.496,98	1.149.496,98	1.149.496,98	1.149.496,98	1.149.496,98	1.149.496,98	1.149.496,98	1.149.496,98	1.149.496,98	1.149.496,98
Contribuição de Melhoria	7.577.869,27	19.445.174,47	18.093.812,66	10.397.427,20	6.123.004,85	18.445.844,50	17.509.806,56	17.241.871,47	19.769.776,24	13.603.060,19	28.552.865,10	15.246.173,03	193.847.623,93	193.847.623,93	62.742.000,00
Declaração de Resenja para Formação de LUNDEC	14.247.775,50	17.436.292,77	17.436.292,77	17.436.292,77	17.436.292,77	15.846.338,87	13.509.247,25	13.511.884,86	16.572.224,91	18.666.938,07	17.500.848,86	20.661.588,63	186.898.421,00	186.898.421,00	186.898.421,00
RECEITA CORRENTE LÍQUIDA (II) = (I) - (I.1)	123.883.835,36	141.800.739,50	140.220.850,51	145.134.325,60	151.771.862,57	134.261.525,82	149.796.498,45	131.683.871,20	144.394.966,24	154.394.966,24	136.862.866,13	126.460.125,07	1.785.531.538,00	1.785.531.538,00	1.785.531.538,00
RECEITA CORRENTE LÍQUIDA AJUSTADA PARA CÁLCULO DOS LIMITES DE EMPENHAMENTO (III) = (II) - (I.1.1)	123.883.835,36	141.800.739,50	140.220.850,51	145.134.325,60	151.771.862,57	134.261.525,82	149.796.498,45	131.683.871,20	144.394.966,24	154.394.966,24	136.862.866,13	126.460.125,07	1.785.531.538,00	1.785.531.538,00	1.785.531.538,00
RECEITA CORRENTE LÍQUIDA AJUSTADA PARA CÁLCULO DOS LIMITES DE DESPESA COM PESSOAL (IV) = (III) - (I.1.1.1)	123.883.835,36	141.800.739,50	140.220.850,51	145.134.325,60	151.771.862,57	134.261.525,82	149.796.498,45	131.683.871,20	144.394.966,24	154.394.966,24	136.862.866,13	126.460.125,07	1.785.531.538,00	1.785.531.538,00	1.785.531.538,00
RECEITA CORRENTE LÍQUIDA AJUSTADA PARA CÁLCULO DOS LIMITES DE DESPESA COM PESSOAL (IV) - (IV.1)	121.881.283,36	138.714.876,50	138.818.800,51	142.268.261,60	145.481.110,57	131.796.668,82	140.837.569,45	128.887.899,20	142.129.426,24	202.421.886,13	125.880.337,07	151.179.425,42	1.714.481.918,87	1.714.481.918,87	1.714.481.918,87

ANEXO DO(A) PORTARIA Nº234/ 2026

 Sistema de Informações Contábeis e Fiscais do Setor Público Brasileiro TESOURO NACIONAL	Relatório Resumido de Execução Orçamentária
	Prefeitura Municipal de Rio Branco - AC (Poder Executivo)
	Orçamentos Fiscal e da Seguridade Social
	CNPJ:
	Exercício: 2026
	Período de referência: 1º bimestre

RREO-Anexo 03 | Tabela 3.2 - Demonstrativo da Receita Corrente Líquida - Municípios

Notas Explicativas	Valores
Notas Explicativas	28/02/2026
Notas Explicativas	-

RREO-Anexo 04 | Tabela 4 - Demonstrativo das Receitas e Despesas Previdenciárias

Receitas Previdenciárias - RPPS - Fundo em Capitalização (Plano Previdenciário)	Execução da Receita	
	PREVISÃO ATUALIZADA (a)	RECEITAS REALIZADAS ATÉ O BIMESTRE (b)
Receitas	-	-
RECEITAS CORRENTES (I)	240.539.401,00	62.448.770,22
Receita de Contribuições dos Segurados	45.169.001,00	4.774.312,41
Ativo	43.407.000,00	4.513.059,49
Inativo	1.502.000,00	245.094,20
Pensionista	260.001,00	16.158,72
Receita de Contribuições Patronais	60.145.200,00	5.320.933,61
Ativo	60.145.200,00	5.320.933,61
Inativo		
Pensionista		
Receita Patrimonial	60.200.000,00	43.792.097,10
Receitas Imobiliárias		
Receitas de Valores Mobiliários	60.200.000,00	43.792.097,10
Outras Receitas Patrimoniais		
Receita de Serviços		
Outras Receitas Correntes	75.025.200,00	8.561.427,10
Compensação Financeira entre os Regimes	14.000.000,00	2.636.969,35
Receita de Aportes Periódicos para Amortização de Déficit Atuarial do RPPS (II)	61.005.200,00	5.922.813,43
Demais Receitas Correntes	20.000,00	1.644,32
RECEITAS DE CAPITAL (III)		
Alienação de Bens, Direitos e Ativos		
Amortização de Empréstimos		
Outras Receitas de Capital		
TOTAL DAS RECEITAS DO FUNDO EM CAPITALIZAÇÃO (IV) = (I + III - II)	179.534.201,00	56.525.956,79


ANEXO DO(A) PORTARIA Nº234/ 2026

 <p>Sistema de Informações Contábeis e Fiscais do Setor Público Brasileiro</p> <p>TESOURO NACIONAL</p>	Relatório Resumido de Execução Orçamentária
	Prefeitura Municipal de Rio Branco - AC (Poder Executivo)
	Orçamentos Fiscal e da Seguridade Social
	CNPJ:
	Exercício: 2026
Período de referência: 1º bimestre	

RREO-Anexo 04 | Tabela 4 - Demonstrativo das Receitas e Despesas Previdenciárias

	Despesas Previdenciárias - RPPS - Fundo em Capitalização (Plano Previdenciário)	Execução da Despesa				INSCRITAS EM RESTOS A PAGAR NÃO PROCESSADOS NO EXERCÍCIO (g)
		DOTAÇÃO ATUALIZADA (c)	DESPESAS EMPENHADAS ATÉ O BIMESTRE (d)	DESPESAS LIQUIDADAS ATÉ O BIMESTRE (e)	DESPESAS PAGAS ATÉ O BIMESTRE (f)	
Despesas						
Benefícios		145.000.000,00	17.493.755,88	17.493.755,88	17.493.755,88	-
Aposentadorias		130.000.000,00	15.917.574,74	15.917.574,74	15.917.574,74	-
Pensões por Morte		15.000.000,00	1.576.181,14	1.576.181,14	1.576.181,14	-
Outras Despesas Previdenciárias						
Compensação Financeira entre os Regimes						
Demais Despesas Previdenciárias						
TOTAL DAS DESPESAS DO FUNDO EM CAPITALIZAÇÃO (V)		145.000.000,00	17.493.755,88	17.493.755,88	17.493.755,88	
RESULTADO PREVIDENCIÁRIO - FUNDO EM CAPITALIZAÇÃO (VI) = (IV - V)		34.534.201,00	39.032.200,91	39.032.200,91	39.032.200,91	

ANEXO DO(A) PORTARIA Nº234/ 2026

 <p>Sistema de Informações Contábeis e Fiscais do Setor Público Brasileiro</p> <p>TESOURO NACIONAL</p>	Relatório Resumido de Execução Orçamentária
	Prefeitura Municipal de Rio Branco - AC (Poder Executivo)
	Orçamentos Fiscal e da Seguridade Social
	CNPJ:
	Exercício: 2026
	Período de referência: 1º bimestre

RREO-Anexo 04 | Tabela 4 - Demonstrativo das Receitas e Despesas Previdenciárias

Recursos RPPS Arrecadados em Exercícios Anteriores	Previsão Orçamentária PREVISÃO ORÇAMENTÁRIA
Recursos RPPS Arrecadados em Exercícios Anteriores	-
VALOR	

RREO-Anexo 04 | Tabela 4 - Demonstrativo das Receitas e Despesas Previdenciárias

Reserva Orçamentária do RPPS	Previsão Orçamentária PREVISÃO ORÇAMENTÁRIA
Reserva Orçamentária do RPPS	-
VALOR	86.715.401,00

RREO-Anexo 04 | Tabela 4 - Demonstrativo das Receitas e Despesas Previdenciárias

Aportes de Recursos para o Fundo em Capitalização do RPPS	Aportes de Recursos APORTES REALIZADOS
Aportes de Recursos para o Fundo em Capitalização do RPPS	-
Plano de Amortização - Contribuição Patronal Suplementar	
Plano de Amortização - Aporte Periódico de Valores Predefinidos	5.922.813,43
Outros Aportes para o RPPS	
Recursos para Cobertura de Déficit Financeiro	

RREO-Anexo 04 | Tabela 4 - Demonstrativo das Receitas e Despesas Previdenciárias

Bens e Direitos do RPPS (Fundo em Capitalização)	Período de Referência SALDO ATUAL
Bens e Direitos do RPPS (Fundo em Capitalização)	-
Caixa e Equivalentes de Caixa	1.360.749.807,72
Investimentos e Aplicações	
Outros Bens e Direitos	1.315.480.450,66

RREO-Anexo 04 | Tabela 4 - Demonstrativo das Receitas e Despesas Previdenciárias

Receitas Previdenciárias - RPPS - Fundo em Repartição (Plano Financeiro)	Execução da Receita	
	PREVISÃO ATUALIZADA (a)	RECEITAS REALIZADAS ATÉ O BIMESTRE (b)
Receitas	-	-
RECEITAS CORRENTES (VII)	6.341.800,00	29.094,98
Receita de Contribuições dos Segurados	202.400,00	28.369,19
Ativo		
Inativo	190.200,00	27.017,38
Pensionista	12.200,00	1.351,81
Receita de Contribuições Patronais	6.113.900,00	
Ativo	6.113.900,00	
Inativo		
Pensionista		
Receita Patrimonial	25.000,00	725,79
Receitas Imobiliárias		
Receitas de Valores Mobiliários	25.000,00	725,79
Outras Receitas Patrimoniais		
Receita de Serviços		
Outras Receitas Correntes	500,00	
Compensação Financeira entre os Regimes		
Demais Receitas Correntes	500,00	
RECEITAS DE CAPITAL (VIII)		
Alienação de Bens, Direitos e Ativos		
Amortização de Empréstimos		
Outras Receitas de Capital		
TOTAL DAS RECEITAS DO FUNDO EM REPARTIÇÃO (IX) = (VII + VIII)	6.341.800,00	29.094,98


ANEXO DO(A) PORTARIA Nº234/ 2026

 <p>Sistema de Informações Contábeis e Fiscais do Setor Público Brasileiro</p> <p>TESOURO NACIONAL</p>	Relatório Resumido de Execução Orçamentária
	Prefeitura Municipal de Rio Branco - AC (Poder Executivo)
	Orçamentos Fiscal e da Seguridade Social
	CNPJ:
	Exercício: 2026
Período de referência: 1º bimestre	

RREO-Anexo 04 | Tabela 4 - Demonstrativo das Receitas e Despesas Previdenciárias

	DOTAÇÃO ATUALIZADA (c)	Execução da Despesa				INSCRITAS EM RESTOS A PAGAR NÃO PROCESSADOS NO EXERCÍCIO (g)
		DESPESAS EMPENHADAS ATÉ O BIMESTRE (d)	DESPESAS LIQUIDADAS ATÉ O BIMESTRE (e)	DESPESAS PAGAS ATÉ O BIMESTRE (f)		
Despesas						
Benefícios	6.341.800,00	581.436,43	581.436,43	581.436,43		
Aposentadorias	4.800.000,00	475.707,15	475.707,15	475.707,15		
Pensões por Morte	1.541.800,00	105.729,28	105.729,28	105.729,28		
Outras Despesas Previdenciárias						
Compensação Financeira entre os Regimes						
Demais Despesas Previdenciárias						
TOTAL DAS DESPESAS DO FUNDO EM REPARTIÇÃO (X)	6.341.800,00	581.436,43	581.436,43	581.436,43		
RESULTADO PREVIDENCIÁRIO - FUNDO EM REPARTIÇÃO (XI) = (IX - X)		-552.341,45	-552.341,45	-552.341,45		

ANEXO DO(A) PORTARIA Nº234/ 2026

 <p>Sistema de Informações Contábeis e Fiscais do Setor Público Brasileiro</p> <p>TESOURO NACIONAL</p>	Relatório Resumido de Execução Orçamentária
	Prefeitura Municipal de Rio Branco - AC (Poder Executivo)
	Orçamentos Fiscal e da Seguridade Social
	CNPJ:
	Exercício: 2026
	Período de referência: 1º bimestre

RREO-Anexo 04 | Tabela 4 - Demonstrativo das Receitas e Despesas Previdenciárias

Aportes de Recursos para o Fundo em Repartição do RPPS	Aportes de Recursos
Aportes de Recursos para o Fundo em Repartição do RPPS	APORTES REALIZADOS
Recursos para Cobertura de Insuficiências Financeiras	-
Recursos para Formação de Reserva	


RREO-Anexo 04 | Tabela 4 - Demonstrativo das Receitas e Despesas Previdenciárias

Bens e Direitos do RPPS (Fundo em Repartição)	Período de Referência
Bens e Direitos do RPPS (Fundo em Repartição)	SALDO ATUAL
Caixa e Equivalentes de Caixa	33.067,63
Investimentos e Aplicações	
Outros Bens e Direitos	

RREO-Anexo 04 | Tabela 4 - Demonstrativo das Receitas e Despesas Previdenciárias

Receitas da Administração - RPPS	Execução da Receita	
	PREVISÃO ATUALIZADA (a)	RECEITAS REALIZADAS ATÉ O BIMESTRE (b)
Receitas da Administração - RPPS	-	-
RECEITAS CORRENTES	12.526.000,00	506.015,24
TOTAL DAS RECEITAS DA ADMINISTRAÇÃO RPPS - (XII)	12.526.000,00	506.015,24


ANEXO DO(A) PORTARIA Nº234/ 2026

 <p>Sistema de Informações Contábeis e Fiscais do Setor Público Brasileiro</p> <p>TESOURO NACIONAL</p>	Relatório Resumido de Execução Orçamentária
	Prefeitura Municipal de Rio Branco - AC (Poder Executivo)
	Orçamentos Fiscal e da Seguridade Social
	CNPJ:
	Exercício: 2026
Período de referência: 1º bimestre	

RREO-Anexo 04 | Tabela 4 - Demonstrativo das Receitas e Despesas Previdenciárias

Despesas da Administração - RPPS	DOTAÇÃO ATUALIZADA (c)	Execução da Despesa				INSCRITAS EM RESTOS A PAGAR NÃO PROCESSADOS NO EXERCÍCIO (g)
		DESPESAS EMPENHADAS ATÉ O BIMESTRE (d)	DESPESAS LIQUIDADAS ATÉ O BIMESTRE (e)	DESPESAS PAGAS ATÉ O BIMESTRE (f)		
Despesas da Administração - RPPS						
DESPESAS CORRENTES (XIII)	7.030.000,00	524.566,68	524.566,68	524.566,68		
Pessoal e Encargos Sociais	4.110.000,00	514.486,68	514.486,68	514.486,68		
Demais Despesas Correntes	2.920.000,00	10.080,00	10.080,00	10.080,00		
DESPESAS DE CAPITAL (XIV)	9.520.000,00	2.672.033,13	1.308.970,10	1.308.970,10		
TOTAL DAS DESPESAS DA ADMINISTRAÇÃO RPPS (XV) = (XIII + XIV)	16.550.000,00	3.196.599,81	1.833.536,78	1.833.536,78		
RESULTADO DA ADMINISTRAÇÃO RPPS (XVI) = (XII - XV)	-4.024.000,00	-2.890.564,57	-1.327.521,54	-1.327.521,54		

ANEXO DO(A) PORTARIA Nº234/ 2026

 <p>Sistema de Informações Contábeis e Fiscais do Setor Público Brasileiro</p> <p>TESOURO NACIONAL</p>	Relatório Resumido de Execução Orçamentária
	Prefeitura Municipal de Rio Branco - AC (Poder Executivo)
	Orçamentos Fiscal e da Seguridade Social
	CNPJ:
	Exercício: 2026
Período de referência: 1º bimestre	

RREO-Anexo 04 | Tabela 4 - Demonstrativo das Receitas e Despesas Previdenciárias

Bens e Direitos - Administração do RPPS	Período de Referência	
	SALDO ATUAL	
Bens e Direitos - Administração do RPPS	-	
Caixa e Equivalentes de Caixa		23.022.378,82
Investimentos e Aplicações		
Outros Bens e Direitos		

RREO-Anexo 04 | Tabela 4 - Demonstrativo das Receitas e Despesas Previdenciárias

Receitas Previdenciárias (Benefícios Mantidos Pelo Tesouro)	Execução da Receita	
	PREVISÃO ATUALIZADA (a)	RECEITAS REALIZADAS ATÉ O BIMESTRE (b)
Receitas Previdenciárias (Benefícios Mantidos Pelo Tesouro)	-	-
Contribuições dos Servidores		
Demais Receitas Previdenciárias		
TOTAL DAS RECEITAS (BENEFÍCIOS MANTIDOS PELO TESOURO) (XVII)		


ANEXO DO(A) PORTARIA Nº234/ 2026

 <p>Sistema de Informações Contábeis e Fiscais do Setor Público Brasileiro</p> <p>TESOURO NACIONAL</p>	Relatório Resumido de Execução Orçamentária
	Prefeitura Municipal de Rio Branco - AC (Poder Executivo)
	Orçamentos Fiscal e da Seguridade Social
	CNPJ:
	Exercício: 2026
Período de referência: 1º bimestre	

RREO-Anexo 04 | Tabela 4 - Demonstrativo das Receitas e Despesas Previdenciárias

	DOTAÇÃO ATUALIZADA (c)	DESPESAS EMPENHADAS ATÉ O BIMESTRE (d)	Execução da Despesa		
			DESPESAS LIQUIDADAS ATÉ O BIMESTRE (e)	DESPESAS PAGAS ATÉ O BIMESTRE (f)	INSCRITAS EM RESTOS A PAGAR NÃO PROCESSADOS NO EXERCÍCIO (g)
Despesas Previdenciárias (Benefícios Mantidos Pelo Tesouro)					
Despesas Previdenciárias (Benefícios Mantidos Pelo Tesouro)					
Aposentadorias					
Pensões					
Outras Despesas Previdenciárias					
TOTAL DAS DESPESAS (BENEFÍCIOS MANTIDOS PELO TESOUREO) (XVIII)					
RESULTADO DOS BENEFÍCIOS MANTIDOS PELO TESOUREO (XIX) = (XVII) - (XVIII)					

ANEXO DO(A) PORTARIA Nº234/ 2026

 <p>Sistema de Informações Contábeis e Fiscais do Setor Público Brasileiro</p> <p>TESOURO NACIONAL</p>	Relatório Resumido de Execução Orçamentária
	Prefeitura Municipal de Rio Branco - AC (Poder Executivo)
	Orçamentos Fiscal e da Seguridade Social
	CNPJ:
	Exercício: 2026
	Período de referência: 1º bimestre

RREO-Anexo 04 | Tabela 4 - Demonstrativo das Receitas e Despesas Previdenciárias

Notas Explicativas	Valores
Notas Explicativas	28/02/2026
Notas Explicativas	-

RREO-Anexo 06 | Tabela 6.3 - Demonstrativo dos Resultados Primário e Nominal - Municípios

Cálculo Acima da Linha - Receitas Primárias	Receita Orçamentária	
	PREVISÃO ATUALIZADA	Até o Bimestre / 2026 RECEITAS REALIZADAS (a)
Cálculo Acima da Linha - Receitas Primárias	-	-
RECEITAS CORRENTES (EXCETO FONTES RPPS) (I)	1.911.200.208,00	288.526.944,48
Impostos, Taxas e Contribuições de Melhoria	341.693.513,00	39.996.346,23
IPTU	61.486.855,00	4.584.791,38
ISS	163.512.124,00	23.196.162,48
ITBI	11.607.160,00	1.375.677,22
IRRF	80.331.892,00	8.171.983,68
Outros Impostos, Taxas e Contribuições de Melhoria	24.755.482,00	2.667.731,47
Contribuições	28.423.750,00	5.251.904,25
Receita Patrimonial	75.254.876,00	9.854.139,91
Aplicações Financeiras (II)	71.930.263,00	9.253.224,26
Outras Receitas Patrimoniais	3.324.613,00	600.915,65
Transferências Correntes	1.245.325.484,00	220.391.519,11
Cota-Parte do FPM	609.325.181,00	112.732.582,58
Cota-Parte do ICMS	187.158.548,00	32.105.038,94
Cota-Parte do IPVA	42.069.052,00	7.532.241,82
Cota-Parte do ITR	47.676,00	5.173,64
Transferências da LC nº 61/1989	132.272,00	34.682,90
Transferências do FUNDEB	219.604.148,00	39.595.895,17
Outras Transferências Correntes	186.988.607,00	28.385.904,06
Demais Receitas Correntes	220.502.585,00	13.033.034,98
Outras Receitas Financeiras (III)	1.564,00	-
Receitas Correntes Restantes	220.501.021,00	13.033.034,98
RECEITAS PRIMÁRIAS CORRENTES (EXCETO FONTES RPPS) (IV) = (I - (II + III))	1.839.268.381,00	279.273.720,22
RECEITAS PRIMÁRIAS CORRENTES (COM FONTES RPPS) (V)	196.665.201,00	18.685.042,31
RECEITAS NÃO PRIMÁRIAS CORRENTES (COM FONTES RPPS) (VI)	62.742.000,00	44.298.838,13
RECEITAS DE CAPITAL (EXCETO FONTES RPPS) (VII)	251.060.765,00	3.677.762,00
Operações de Crédito (VIII)	67.000.000,00	-
Amortização de Empréstimos (IX)	-	-
Alienação de Bens	1,00	-
Receitas de Alienação de Investimentos Temporários (X)	-	-
Receitas de Alienação de Investimentos Permanentes (XI)	-	-
Outras Alienações de Bens	1,00	-
Transferências de Capital	184.060.764,00	3.677.762,00
Convênios	157.868.762,00	3.677.762,00
Outras Transferências de Capital	26.192.002,00	-
Outras Receitas de Capital	-	-
Outras Receitas de Capital Não Primárias (XII)	-	-
Outras Receitas de Capital Primárias	-	-
RECEITAS PRIMÁRIAS DE CAPITAL (EXCETO FONTES RPPS) (XIII) = (VII - (VIII + IX + X + XI + XII))	184.060.765,00	3.677.762,00
RECEITAS PRIMÁRIAS DE CAPITAL (COM FONTES RPPS) (XIV)	-	-
RECEITAS NÃO PRIMÁRIAS DE CAPITAL (COM FONTES RPPS) (XV)	-	-
RECEITA PRIMÁRIA TOTAL (XVI) = (IV + V + XIII + XIV)	2.219.994.347,00	301.636.524,53
RECEITA PRIMÁRIA TOTAL (EXCETO FONTES RPPS) (XVII) = (IV + XIII)	2.023.329.146,00	282.951.482,22


ANEXO DO(A) PORTARIA Nº234/ 2026

 TESOURO NACIONAL Sistema de Informações Contábeis e Fiscais do Setor Público Brasileiro	Relatório Resumido de Execução Orçamentária
	Prefeitura Municipal de Rio Branco - AC (Poder Executivo)
	Orçamentos Fiscal e da Seguridade Social
	CNPJ:
	Exercício: 2026
Período de referência: 1º bimestre	

RREO-Anexo 06 | Tabela 6.3 - Demonstrativo dos Resultados Primário e Nominal - Municípios

Cálculo Acima da Linha - Despesas Primárias	Despesa Orçamentária							RESTOS A PAGAR NÃO PROCESSADOS PAGOS (c)
	DOTAÇÃO ATUALIZADA	DESPESAS EMPENHADAS	DESPESAS LIQUIDADAS	DESPESAS PAGAS (a)	RESTOS A PAGAR PROCESSADOS PAGOS (b)	LIQUIDADOS		
Cálculo Acima da Linha - Despesas Primárias								
DESPESAS CORRENTES (EXCETO FONTES RPPS) (XVII)	1.761.186.812,00	386.233.477,05	181.585.480,89	182.530.216,95	2.431.377,54	16.027.925,89	15.866.782,04	
Pessoal e Encargos Sociais	876.134.897,00	150.412.886,86	116.067.915,15	100.098.816,20				
Juros e Encargos da Dívida (XIX)	46.291.713,00	22.554.496,89	5.754.177,34	5.754.177,34				
Outras Despesas Correntes	838.760.138,00	223.466.093,30	59.778.388,40	56.737.223,41	2.431.377,54	16.027.925,89	15.866.782,04	
DESPESAS PRIMÁRIAS CORRENTES (EXCETO FONTES RPPS) (XX) = (XVII) - (XIX)	1.734.886.089,00	373.678.860,16	175.841.303,55	166.676.039,61	2.431.377,54	16.027.925,89	15.866.782,04	
DESPESAS NÃO PRIMÁRIAS CORRENTES (COM FONTES RPPS) (XXI)	169.371.800,00	18.569.758,99	18.569.758,99	18.569.758,99		17.834,00	17.834,00	
DESPESAS DE CAPITAL (EXCETO FONTES RPPS) (XXII)	379.900.731,00	36.863.797,23	7.587.030,15	7.587.030,15		3.909.075,55	3.491.549,13	
Investimentos	338.533.170,00	18.867.713,96	2.031.230,58	2.031.230,58		3.909.075,55	3.491.549,13	
Imobilizações	2.367.560,00							
Concessão de Empréstimos e Financiamentos (XXIV)								
Aquisição de Título de Capital já Integrado (XXV)								
Aquisição de Título de Crédito (XXVI)								
Doações Investidas Financeiras								
Amortização de Dívida (XXVII)	2.500.000,00							
DESPESAS PRIMÁRIAS DE CAPITAL (EXCETO FONTES RPPS) (XXVIII) = (XXII) - (XXIV) + XXV + XXVI + XXVII)	341.033.170,00	18.867.713,96	2.031.230,58	2.031.230,58		3.909.075,55	3.491.549,13	
RESERVA DE CONTINGÊNCIA (XXIX)	10.186.215,00							
DESPESAS PRIMÁRIAS DE CAPITAL (COM FONTES RPPS) (XXX)	9.520.000,00	2.872.033,13	1.308.970,10	1.308.970,10				
DESPESAS NÃO PRIMÁRIAS DE CAPITAL (COM FONTES RPPS) (XXXI)								
DESPESA PRIMÁRIA TOTAL (XXXII) = (XX) + XXI + XXVIII + XXX + XXXI	2.265.008.284,00	413.818.488,24	197.761.263,22	178.815.989,28	2.431.377,54	19.954.835,44	19.176.185,17	
DESPESA PRIMÁRIA TOTAL (EXCETO FONTES RPPS) (XXXIII) = (XX) + XXVIII + XXXII	2.098.116.464,00	382.546.684,12	177.872.534,13	158.907.270,19	2.431.377,54	19.937.001,44	19.158.331,17	

ANEXO DO(A) PORTARIA Nº234/ 2026

 <p>Sistema de Informações Contábeis e Fiscais do Setor Público Brasileiro TESOURO NACIONAL</p>	Relatório Resumido de Execução Orçamentária
	Prefeitura Municipal de Rio Branco - AC (Poder Executivo)
	Orçamentos Fiscal e da Seguridade Social
	CNPJ:
	Exercício: 2026
	Período de referência: 1º bimestre

RREO-Anexo 06 | Tabela 6.3 - Demonstrativo dos Resultados Primário e Nominal - Municípios

Resultado Primário - Acima da Linha	Até o Bimestre / 2026	
	VALOR	
Resultado Primário - Acima da Linha	-	
RESULTADO PRIMÁRIO (COM RPPS) - Acima da Linha (XXXIV) = (XVIa - (XXXIIa + XXXIIb + XXXIIc))		101.212.982,54
RESULTADO PRIMÁRIO (SEM RPPS) - Acima da Linha (XXXV) = (XVIIa - (XXXIIIa + XXXIIIb + XXXIIIc))		102.454.503,32

RREO-Anexo 06 | Tabela 6.3 - Demonstrativo dos Resultados Primário e Nominal - Municípios

Meta Fiscal para o Resultado Primário	Meta Fixada na LDO	
	VALOR CORRENTE	
Meta Fiscal para o Resultado Primário	-	
Meta fixada no Anexo de Metas Fiscais da LDO para o exercício de referência		-151.160.296,00

RREO-Anexo 06 | Tabela 6.3 - Demonstrativo dos Resultados Primário e Nominal - Municípios

Juros Nominais	Até o Bimestre / 2026	
	VALOR INCORRIDO	
Juros Nominais	-	
Juros, Encargos e Variações Monetárias Ativos (Exceto RPPS) (XXXVI)		9.253.224,26
Juros, Encargos e Variações Monetárias Passivos (Exceto RPPS) (XXXVII)		5.754.177,34

RREO-Anexo 06 | Tabela 6.3 - Demonstrativo dos Resultados Primário e Nominal - Municípios

Resultado Nominal - Acima da Linha	Até o Bimestre / 2026	
	VALOR	
Resultado Nominal - Acima da Linha	-	
RESULTADO NOMINAL (SEM RPPS) - Acima da Linha (XXXVIII) = XXXV + (XXXVI - XXXVII)		105.953.550,24

RREO-Anexo 06 | Tabela 6.3 - Demonstrativo dos Resultados Primário e Nominal - Municípios

Cálculo Abaixo da Linha - Resultado Nominal	Saldo	
	Em 31/12/2025 (a)	Até o Bimestre 2026 (b)
Cálculo Abaixo da Linha - Resultado Nominal	-	-
DÍVIDA CONSOLIDADA (XXXIX)	294.096.299,25	288.540.499,68
DEDUÇÕES (XL)	456.685.547,47	608.066.204,48
Disponibilidade de Caixa	456.685.547,47	608.066.204,48
Disponibilidade de Caixa Bruta	471.319.196,65	628.733.066,65
(-) Restos a Pagar Processados (XLI)	3.351.932,45	1.699.225,18
(-) Depósitos Restituíveis e Valores Vinculados	11.281.716,73	18.967.636,99
Demais Haveres Financeiros	0,00	0,00
DÍVIDA CONSOLIDADA LÍQUIDA (XLII) = (XXXIX - XL)	-162.589.248,22	-319.525.704,80

RREO-Anexo 06 | Tabela 6.3 - Demonstrativo dos Resultados Primário e Nominal - Municípios

Resultado Nominal - Abaixo da Linha	Até o Bimestre / 2026	
	VALOR	
Resultado Nominal - Abaixo da Linha	-	
RESULTADO NOMINAL (SEM RPPS) - Abaixo da Linha (XLIII) = (XLIIa - XLIIb)		156.936.456,58


RREO-Anexo 06 | Tabela 6.3 - Demonstrativo dos Resultados Primário e Nominal - Municípios

Meta Fiscal para o Resultado Nominal	Meta Fixada na LDO	
	VALOR CORRENTE	
Meta Fiscal para o Resultado Nominal	-	
Meta fixada no Anexo de Metas Fiscais da LDO para o exercício de referência		-307.984.882,00

RREO-Anexo 06 | Tabela 6.3 - Demonstrativo dos Resultados Primário e Nominal - Municípios

Ajuste Metodológico	Até o Bimestre / 2026	
	VALOR	
Ajuste Metodológico	-	
VARIAÇÃO DO SALDO DE RPP (XLIV) = (XLIIb - XLIIa)		-1.717.714,98
RECEITA DE ALIENAÇÃO DE INVESTIMENTOS PERMANENTES (XLV) = (XI)		
VARIAÇÃO CAMBIAL (XLVI)		
VARIAÇÃO DO SALDO DE PRECATÓRIOS INTEGRANTES DA DC (XLVII)		
VARIAÇÃO DO SALDO DAS DEMAIS OBRIGAÇÕES INTEGRANTES DA DC (XLVIII)		
OUTROS AJUSTES (XLIX)		
RESULTADO NOMINAL (SEM RPPS) AJUSTADO - Abaixo da Linha (L) = (XLIII + (XLIV - XLV - XLVI + XLVII + XLVIII) + (-) (XLIX))		155.218.741,60

ANEXO DO(A) PORTARIA Nº234/ 2026

 <p>Sistema de Informações Contábeis e Fiscais do Setor Público Brasileiro</p> <p>TESOURO NACIONAL</p>	Relatório Resumido de Execução Orçamentária
	Prefeitura Municipal de Rio Branco - AC (Poder Executivo)
	Orçamentos Fiscal e da Seguridade Social
	CNPJ:
	Exercício: 2026
Período de referência: 1º bimestre	

RREO-Anexo 06 | Tabela 6.3 - Demonstrativo dos Resultados Primário e Nominal - Municípios

Resultado Primário - Abaixo da Linha	Até o Bimestre / 2026	
	VALOR	
Resultado Primário - Abaixo da Linha	-	
RESULTADO PRIMÁRIO (SEM RPPS) - Abaixo da Linha (LI) = (L) - (XXXVI - XXXVII)		151.719.694,68


RREO-Anexo 06 | Tabela 6.3 - Demonstrativo dos Resultados Primário e Nominal - Municípios

Informações Adicionais	PREVISÃO ORÇAMENTÁRIA	
	PREVISÃO ORÇAMENTÁRIA	
Informações Adicionais	-	
SALDO DE EXERCÍCIOS ANTERIORES		14.196.000,00
Recursos Arrecadados em Exercícios Anteriores - RPPS		14.196.000,00
Superávit Financeiro Utilizado para Abertura e Reabertura de Créditos Adicionais		14.196.000,00
RESERVA ORÇAMENTÁRIA DO RPPS		86.715.401,00

RREO-Anexo 06 | Tabela 6.3 - Demonstrativo dos Resultados Primário e Nominal - Municípios

Notas Explicativas	Valores	
	28/02/2026	
Notas Explicativas	-	
Notas Explicativas		

ANEXO DO(A) PORTARIA Nº234/ 2026



Sistema de Informações Contábeis e Fiscais do Setor Público Brasileiro

Relatório Resumido de Execução Orçamentária
Prefeitura Municipal de Rio Branco - AC (Poder Executivo)
Orçamentos Fiscal e da Seguridade Social
CNPJ:
Exercício: 2026
Período de referência: 1º bimestre


RREO-Anexo 07 | Tabela 7.0 - Demonstrativo dos Restos à Pagar por Poder e Órgão - Municípios

Poder/Órgão	Poder/Órgão						Saldo Total L = (e + k)
	RESTOS A PAGAR PROCESSADOS			RESTOS A PAGAR NÃO PROCESSADOS			
	Inscritos	Em Exercícios Anteriores (f)	Em 31 de dezembro de 2025 (g)	Inscritos	Em Exercícios Anteriores (f)	Em 31 de dezembro de 2025 (h)	
RESTOS A PAGAR (EXCETO INTRAORÇAMENTÁRIOS) (i)	2.351.000,51	2.431.377,54	2.431.377,54	87.270.947,26	19.354.835,44	19.176.165,17	66.038.242,47
PODER EXECUTIVO							66.038.242,47
PODER LEGISLATIVO							66.038.242,47
Câmara Municipal							3.458,83
Tribunal de Contas do Município							3.458,83
RESTOS A PAGAR (INTRAORÇAMENTÁRIOS) (j)	2.351.000,51	2.431.377,54	2.431.377,54	18.635,41	15.176,56	15.176,56	57.280,81
TOTAL (i) + (j)	2.351.000,51	2.431.377,54	2.431.377,54	105.906,67	19.369.991,90	19.191.341,73	123.318,28

RREO-Anexo 07 | Tabela 7.0 - Demonstrativo dos Restos à Pagar por Poder e Órgão - Municípios

Poder/Órgão - Intra	Poder/Órgão - Intra						Saldo Total L = (e + k)
	RESTOS A PAGAR PROCESSADOS			RESTOS A PAGAR NÃO PROCESSADOS			
	Inscritos	Em Exercícios Anteriores (f)	Em 31 de dezembro de 2025 (g)	Inscritos	Em Exercícios Anteriores (f)	Em 31 de dezembro de 2025 (h)	
RESTOS A PAGAR (INTRAORÇAMENTÁRIOS) (i)	2.351,94	2.431,34	2.431,34	574.328,87	574.328,87	574.328,87	577.260,81
PODER EXECUTIVO							577.260,81
PODER LEGISLATIVO							577.260,81
Câmara Municipal							3.458,83
Tribunal de Contas do Município							3.458,83
RESTOS A PAGAR (INTRAORÇAMENTÁRIOS) (j)	2.351,94	2.431,34	2.431,34	18.635,41	15.176,56	15.176,56	57.280,81
TOTAL (i) + (j)	2.351,94	2.431,34	2.431,34	592.964,28	589.505,43	589.505,43	634.541,62

ANEXO DO(A) PORTARIA Nº234/ 2026

 <p>Sistema de Informações Contábeis e Fiscais do Setor Público Brasileiro</p> <p>TESOURO NACIONAL</p>	Relatório Resumido de Execução Orçamentária
	Prefeitura Municipal de Rio Branco - AC (Poder Executivo)
	Orçamentos Fiscal e da Seguridade Social
	CNPJ:
	Exercício: 2026
	Período de referência: 1º bimestre


RREO-Anexo 07 | Tabela 7.0 - Demonstrativo dos Restos à Pagar por Poder e Órgão - Municípios

Notas Explicativas	Valores
Notas Explicativas	28/02/2026
Notas Explicativas	-

RREO-Anexo 13 | Tabela 13.0 - Demonstrativo das Parcerias Público-Privadas

Impactos das Contratações de PPP	Especificação de PPP	
	SALDO TOTAL EM 31 DE DEZEMBRO DO EXERCÍCIO ANTERIOR	SALDO FINAL ATÉ O BIMESTRE
Impactos das Contratações de PPP	-	-
TOTAL DE ATIVOS		
Ativos Constituídos pela SPE		
TOTAL DE PASSIVOS		
Obrigações decorrentes de Ativos Constituídos pela SPE		
Provisões de PPP		
Outros Passivos		
ATOS POTENCIAIS PASSIVOS		
Obrigações Contratuais		
Riscos não Provisionados		
Garantias Concedidas		
Outros Passivos Contingentes		

ANEXO DO(A) PORTARIA Nº234/ 2026

 <p>siconfi TESOURO NACIONAL</p>	<p>Relatório Resumido de Execução Orçamentária</p>
	<p>Prefeitura Municipal de Rio Branco - AC (Poder Executivo)</p>
	<p>Orçamentos Fiscal e da Seguridade Social</p>
	<p>CNPJ:</p>
<p>Exercício: 2026</p>	
<p>Período de referência: 1º bimestre</p>	

RREO-Anexo 13 | Tabela 13.0 - Demonstrativo das Parcerias Público-Privadas | Do Ente Federado, exceto estatais não dependentes - Contratadas (I.1)

Despesas de PPP Do Ente Federado, exceto estatais não dependentes - Contratadas (I.1)	EXERCÍCIO ANTERIOR		EXERCÍCIO CORRENTE (EC)		Despesas de PPP	
	<EC + 1>	<EC + 2>	<EC + 3>	<EC + 4>	<EC + 5>	<EC + 6>

RREO-Anexo 13 | Tabela 13.0 - Demonstrativo das Parcerias Público-Privadas | Do Ente Federado, exceto estatais não dependentes - A Contratar (I.2)

Despesas de PPP Do Ente Federado, exceto estatais não dependentes - A Contratar (I.2)	EXERCÍCIO ANTERIOR		EXERCÍCIO CORRENTE (EC)		Despesas de PPP	
	<EC + 1>	<EC + 2>	<EC + 3>	<EC + 4>	<EC + 5>	<EC + 6>

RREO-Anexo 13 | Tabela 13.0 - Demonstrativo das Parcerias Público-Privadas | Das Estatais Não-Dependentes (II.1)

Despesas de PPP das Estatais Não-dependentes - Contratadas (II.1)	EXERCÍCIO ANTERIOR		EXERCÍCIO CORRENTE (EC)		Despesas de PPP	
	<EC + 1>	<EC + 2>	<EC + 3>	<EC + 4>	<EC + 5>	<EC + 6>


RREO-Anexo 13 | Tabela 13.0 - Demonstrativo das Parcerias Público-Privadas | Das Estatais Não Dependentes - A Contratar (II.2)

Despesas de PPP das Estatais Não-dependentes - A Contratar (II.2)	EXERCÍCIO ANTERIOR		EXERCÍCIO CORRENTE (EC)		Despesas de PPP	
	<EC + 1>	<EC + 2>	<EC + 3>	<EC + 4>	<EC + 5>	<EC + 6>

RREO-Anexo 13 | Tabela 13.0 - Demonstrativo das Parcerias Público-Privadas

Total das Despesas de PPP	EXERCÍCIO ANTERIOR		EXERCÍCIO CORRENTE (EC)		Despesas de PPP	
	<EC + 1>	<EC + 2>	<EC + 3>	<EC + 4>	<EC + 5>	<EC + 6>
TOTAL DAS DESPESAS DE PPP DO ENTE FEDERADO (I) = (I.1 + I.2)						
TOTAL DAS DESPESAS DE PPP DAS ESTATAIS NÃO-DEPENDENTES (II) = (II.1 + II.2)						
TOTAL DAS DESPESAS DE PPP (III) = (I + II)						
RECEITA CORRENTE LÍQUIDA (RCL) (IV)	1.758.443.236,75		1.754.113.011,87			
TOTAL DAS DESPESAS CONSIDERADAS PARA O LIMITE PARA O LIMITE (V) = (III - IV)						

ANEXO DO(A) PORTARIA Nº234/ 2026

 Sistema de Informações Contábeis e Fiscais do Setor Público Brasileiro TESOURO NACIONAL	Relatório Resumido de Execução Orçamentária
	Prefeitura Municipal de Rio Branco - AC (Poder Executivo)
	Orçamentos Fiscal e da Seguridade Social
	CNPJ:
	Exercício: 2026
	Período de referência: 1º bimestre

RREO-Anexo 13 | Tabela 13.0 - Demonstrativo das Parcerias Público-Privadas

Notas Explicativas	Valores
	28/02/2026
Notas Explicativas	-
Notas Explicativas	-

RREO-Anexo 14 | Tabela 14.0 - Demonstrativo Simplificado do Relatório Resumido da Execução Orçamentária - Municípios e DF

Balanco Orçamentário	Valores
	Até o Bimestre
Balanco Orçamentário	-
RECEITAS	
Previsão Inicial	2.421.668.174,00
Previsão Atualizada	2.421.668.174,00
Receitas Realizadas	355.188.586,92
Déficit Orçamentário	
Saldos de Exercícios Anteriores (Utilizados para Créditos Adicionais)	14.196.000,00
DESPESAS	
Dotação Inicial	2.334.952.773,00
Dotação Atualizada	2.350.167.558,00
Despesas Empenhadas	454.169.066,40
Despesas Liquidadas	209.091.240,13
Despesas Pagas	190.125.976,19
Superávit Orçamentário	146.097.346,79

RREO-Anexo 14 | Tabela 14.0 - Demonstrativo Simplificado do Relatório Resumido da Execução Orçamentária - Municípios e DF

Despesas por Função/Subfunção	Valores
	Até o Bimestre
Despesas por Função/Subfunção	-
Despesas Empenhadas	454.169.066,40
Despesas Liquidadas	209.091.240,13

RREO-Anexo 14 | Tabela 14.0 - Demonstrativo Simplificado do Relatório Resumido da Execução Orçamentária - Municípios e DF

Receita Corrente Líquida - RCL	Valores
	Até o Bimestre
Receita Corrente Líquida - RCL	-
Receita Corrente Líquida	1.784.113.011,87
Receita Corrente Líquida Ajustada para Cálculo dos Limites de Endividamento	1.739.512.591,87
Receita Corrente Líquida Ajustada para Cálculo dos Limites da Despesa com Pessoal	1.714.481.619,87

RREO-Anexo 14 | Tabela 14.0 - Demonstrativo Simplificado do Relatório Resumido da Execução Orçamentária - Municípios e DF


Receitas e Despesas do Regime Próprio de Previdência dos Servidores	Valores
	Até o Bimestre
Receitas e Despesas do Regime Próprio de Previdência dos Servidores	-
Fundo em Capitalização (PLANO PREVIDENCIÁRIO)	
Receitas Previdenciárias Realizadas	56.525.956,79
Despesas Previdenciárias Empenhadas	17.493.755,88
Despesas Previdenciárias Liquidadas	17.493.755,88
Despesas Previdenciárias Pagas	17.493.755,88
Resultado Previdenciário	39.032.200,91
Fundo em Repartição (PLANO FINANCEIRO)	
Receitas Previdenciárias Realizadas	29.094,98
Despesas Previdenciárias Empenhadas	581.436,43
Despesas Previdenciárias Liquidadas	581.436,43
Despesas Previdenciárias Pagas	581.436,43
Resultado Previdenciário	-552.341,45

RREO-Anexo 14 | Tabela 14.0 - Demonstrativo Simplificado do Relatório Resumido da Execução Orçamentária - Municípios e DF

Resultados Primário e Nominal	Verificação das Metas dos Resultados Nominal e Primário		
	Meta Fixada no Anexo de Metas Fiscais da LDO (a)	Resultado Apurado até o Bimestre (b)	% em Relação à Meta (b/a)
Resultados Primário e Nominal	-	-	-
RESULTADO PRIMÁRIO (SEM RPPS) - Acima da Linha	-151.160.296,00	102.454.503,32	-67,78
RESULTADO NOMINAL (SEM RPPS) - Abaixo da Linha	-307.984.882,00	156.936.456,58	-50,96

RREO-Anexo 14 | Tabela 14.0 - Demonstrativo Simplificado do Relatório Resumido da Execução Orçamentária - Municípios e DF

ANEXO DO(A) PORTARIA Nº234/ 2026

 <p>Sistema de Informações Contábeis e Fiscais do Setor Público Brasileiro</p> <p>TESOURO NACIONAL</p>	Relatório Resumido de Execução Orçamentária
	Prefeitura Municipal de Rio Branco - AC (Poder Executivo)
	Orçamentos Fiscal e da Seguridade Social
	CNPJ:
	Exercício: 2026
Período de referência: 1º bimestre	

Restos a Pagar por Poder e Ministério Público	Estágios dos Restos a Pagar			
	Inscrição	Cancelamento Até o Bimestre	Pagamento Até o Bimestre	Saldo a Pagar
Restos a Pagar por Poder e Ministério Público	-	-	-	-
RESTOS A PAGAR PROCESSADOS	3.351.932,45	0,00	2.431.377,54	920.554,91
Poder Executivo	3.351.932,45	0,00	2.431.377,54	920.554,91
Poder Legislativo	0,00	0,00	0,00	0,00
Poder Judiciário				
Ministério Público				
Defensoria Pública				
RESTOS A PAGAR NÃO PROCESSADOS	87.863.311,54	0,00	19.176.165,17	68.687.146,37
Poder Executivo	87.844.676,13	0,00	19.160.988,59	68.683.687,54
Poder Legislativo	18.635,41	0,00	15.176,58	3.458,83
Poder Judiciário				
Ministério Público				
Defensoria Pública				
TOTAL	91.215.243,99	0,00	21.607.542,71	69.607.701,28

RREO-Anexo 14 | Tabela 14.0 - Demonstrativo Simplificado do Relatório Resumido da Execução Orçamentária - Municípios e DF

Despesas com Manutenção e Desenvolvimento do Ensino	Valor Apurado Até o Bimestre	Apuração das Despesas com Ensino	
		Limites Constitucionais Anuais	
		% Mínimo a Aplicar no Exercício	% Aplicado Até o Bimestre
Despesas com Manutenção e Desenvolvimento do Ensino	-	-	-
Mínimo Anual de <18% / 25%> das Receitas de Impostos na Manutenção e Desenvolvimento do Ensino	40.706.626,51	25,00	17,87
Mínimo Anual de 70% do FUNDEB na Remuneração dos Profissionais da Educação Básica	32.481.458,86	70,00	81,35
Percentual da Complementação da União ao FUNDEB (VAAT) na Educação Infantil (Indicador IEI)		50,00	
Mínimo de 15% da Complementação da União ao FUNDEB (VAAT) em Despesas de Capital		15,00	

RREO-Anexo 14 | Tabela 14.0 - Demonstrativo Simplificado do Relatório Resumido da Execução Orçamentária - Municípios e DF

Receitas de Operações de Crédito e Despesas de Capital	Apuração das Receitas de Operações de Crédito e Despesas de Capital	
	Valor Apurado no Exercício	Saldo Não Realizado
Receitas de Operações de Crédito e Despesas de Capital	-	-
Receitas de Operações de Crédito		
Despesa de Capital Líquida		

RREO-Anexo 14 | Tabela 14.0 - Demonstrativo Simplificado do Relatório Resumido da Execução Orçamentária - Municípios e DF

Projeção Atuarial dos Regimes de Previdência	Exercício de Apuração			
	Exercício	10º Exercício	20º Exercício	35º Exercício
Projeção Atuarial dos Regimes de Previdência	-	-	-	-
Fundo em Capitalização (Plano Previdenciário)				
Receitas Previdenciárias				
Despesas Previdenciárias				
Resultado Previdenciário				
Fundo em Repartição (Plano Financeiro)				
Receitas Previdenciárias				
Despesas Previdenciárias				
Resultado Previdenciário				

RREO-Anexo 14 | Tabela 14.0 - Demonstrativo Simplificado do Relatório Resumido da Execução Orçamentária - Municípios e DF

Receita da Alienação de Ativos e Aplicação dos Recursos	Apuração da Receita da Alienação de Ativos e Aplicação dos Recursos	
	Valor Apurado no Exercício	Saldo a Realizar
Receita da Alienação de Ativos e Aplicação dos Recursos	-	-
Receitas da Alienação de Ativos		
Aplicação dos Recursos da Alienação de Ativos		


RREO-Anexo 14 | Tabela 14.0 - Demonstrativo Simplificado do Relatório Resumido da Execução Orçamentária - Municípios e DF

Despesas com Ações e Serviços Públicos de Saúde	Valor Apurado Até o Bimestre	Apuração das Despesas com Saúde	
		Limites Constitucionais Anuais	
		% Mínimo a Aplicar no Exercício	% Aplicado Até o Bimestre
Despesas com Ações e Serviços Públicos de Saúde	-	-	-
Despesas com Ações e Serviços Públicos de Saúde Executadas com Recursos de Impostos	24.037.273,93	15,00	10,55

RREO-Anexo 14 | Tabela 14.0 - Demonstrativo Simplificado do Relatório Resumido da Execução Orçamentária - Municípios e DF

Despesas de Caráter Continuado Derivadas de PPP	Valor Realizado no Período	
	Valor Apurado no Exercício Corrente	
Despesas de Caráter Continuado Derivadas de PPP	-	-

ANEXO DO(A) PORTARIA Nº234/ 2026

 <p>Sistema de Informações Contábeis e Fiscais do Setor Público Brasileiro</p> <p>TESOURO NACIONAL</p>	Relatório Resumido de Execução Orçamentária
	Prefeitura Municipal de Rio Branco - AC (Poder Executivo)
	Orçamentos Fiscal e da Seguridade Social
	CNPJ:
	Exercício: 2026
Período de referência: 1º bimestre	

Despesas de Caráter Continuado Derivadas de PPP	Valor Realizado no Período
Total das Despesas Consideradas para o Limite / RCL (%)	Valor Apurado no Exercício Corrente

RREO-Anexo 14 | Tabela 14.0 - Demonstrativo Simplificado do Relatório Resumido da Execução Orçamentária - Municípios e DF

Notas Explicativas	Valores
	28/02/2026
Notas Explicativas	-
Notas Explicativas	


ANEXO DO(A) PORTARIA Nº234/ 2026

Lista de Assinaturas

Assinatura: 1	
Digitally signed by ALYSSON BESTENE LINS:39141462220 Date: 2026.05.26 13:20:01 COT Reason: Perfil: Titular do Poder Executivo Location: Instituição: Prefeitura Municipal de Rio Branco - AC	
Assinatura: 2	
WILSON JOSE DAS CHAGAS SENA LEITE:43507018268	Assinado de forma digital por WILSON JOSE DAS CHAGAS SENA LEITE:43507018268 Dados: 2026.05.26 11:47:41 -05'00'
Assinatura: 3	
CARLOS FABIO ALVES MONTEIRO PEREIRA:79959830268	Assinado de forma digital por CARLOS FABIO ALVES MONTEIRO PEREIRA:79959830268 Dados: 2026.05.26 11:53:33 -05'00'
Assinatura: 4	
Assinatura: 5	
Assinatura: 6	

As assinaturas digitais podem ser verificadas no arquivo PDF.


ANEXO DO(A) PORTARIA Nº234/ 2026

 Sistema de Informações Contábeis e Fiscais do Setor Público Brasileiro TESOURO NACIONAL	Relatório Resumido de Execução Orçamentária
	Prefeitura Municipal de Rio Branco - AC (Poder Executivo)
	Orçamentos Fiscal e da Seguridade Social
	CNPJ:
	Exercício: 2026
Período de referência: 1º bimestre	

RREO-Anexo 01 | Tabela 1.0 - Balanço Orçamentário

Recitas Orçamentárias	Estágios da Receita Orçamentária						SALDO (a-c)
	PREVISÃO INICIAL		PREVISÃO ATUALIZADA (a)		RECEITAS REALIZADAS		
	No Bimestre (b)	% (b/a)	No Bimestre (c)	% (c/a)	Até o Bimestre (c)	% (c/a)	
Recitas Orçamentárias							
RECEITAS (EXCETO INTRA-ORÇAMENTÁRIAS) (1)	2.188.945.875,00		2.188.945.875,00		342.367.286,03	15,86	1.816.478.588,97
RECEITAS CORRENTES	1.907.785.110,00		1.907.785.110,00		338.689.524,03	17,75	1.569.095.585,97
IMPOSTOS, TAXAS E CONTRIBUIÇÕES DE MELHORIA	341.693.513,00		341.693.513,00		39.996.346,23	11,71	301.697.166,77
Impostos	316.938.031,00		316.938.031,00		37.328.614,76	11,78	279.609.416,24
Taxas	24.755.482,00		24.755.482,00		2.667.731,47	10,78	22.087.750,53
Contribuição de Melhoria							
CONTRIBUIÇÕES	73.935.351,00		73.935.351,00		10.065.700,31	13,61	63.869.650,69
Contribuições Sociais	46.511.601,00		46.511.601,00		4.813.796,06	10,58	40.697.804,94
Contribuições Econômicas							
Contribuições para Entidades Privadas de Serviço Social e de Formação Profissional							
Contribuição para o Custeio do Serviço de Iluminação Pública	28.423.750,00		28.423.750,00		5.251.904,25	18,48	23.171.845,75
RECEITA PATRIMONIAL	138.312.876,00		138.312.876,00		54.152.978,04	39,15	84.159.897,96
Exploração do Patrimônio Imobiliário do Estado	1.536.671,00		1.536.671,00		217.230,17	14,14	1.319.440,83
Valores Imobiliários	134.876.263,00		134.876.263,00		53.552.062,39	39,70	81.326.200,61
Delegação de Serviços Públicos Mediante Concessão, Permissão, Autorização ou Licença	224.758,00		224.758,00		33.045,11	14,70	191.712,89
Exploração de Recursos Naturais							
Exploração do Patrimônio Intangível							
Cessão de Direitos	1.673.184,00		1.673.184,00		350.640,37	20,96	1.322.543,63
Demais Receitas Patrimoniais							
RECEITA AGROPECUÁRIA							
RECEITA INDUSTRIAL							
RECEITA DE SERVIÇOS	500.000,00		500.000,00				500.000,00
Serviços Administrativos e Comerciais Gerais	85.756.833,00		85.756.833,00		10.498.562,59	12,24	75.258.270,41
Serviços e Atividades Referentes à Navegação e ao Transporte	534.191,00		534.191,00		98.319,79	18,41	435.871,21
Serviços e Atividades Referentes à Saúde							
Serviços e Atividades Financeiras							
Outros Serviços	85.222.642,00		85.222.642,00		10.400.242,80	12,20	74.822.399,20
TRANSFERÊNCIAS CORRENTES	1.245.325.494,00		1.245.325.494,00		220.391.919,11	17,70	1.024.933.574,89
Transferências da União e de suas Entidades	796.825.978,00		796.825.978,00		141.229.237,30	17,72	655.596.740,70
Transferências dos Estados e do Distrito Federal e de suas Entidades	233.856.545,00		233.856.545,00		39.814.716,67	17,03	194.043.828,33
Transferências dos Municípios e de suas Entidades							
Transferências de Instituições Privadas							
Transferências de Outras Instituições Públicas	214.640.961,00		214.640.961,00		39.347.566,14	18,33	175.293.394,86
Transferências do Exterior							
Demais Transferências Correntes	22.261.053,00		22.261.053,00		3.584.417,75	16,10	18.676.635,25
Multas Administrativas, Contratuais e Judiciais	2.246.572,00		2.246.572,00		360.203,45	16,03	1.886.368,55
Indenizações, Restituições e Ressarcimentos	3.059.239,00		3.059.239,00		261.189,41	8,54	2.797.049,59
Bens, Direitos e Valores Incorporados ao Patrimônio Público	631.095,00		631.095,00		130.061,93	20,61	501.033,07
Multas e Juros de Mora das Receitas de Capital							
Demais Receitas Correntes	16.325.147,00		16.325.147,00		2.832.962,96	17,35	13.492.184,04

ANEXO DO(A) PORTARIA Nº234/ 2026


 SISTEMA DE INFORMAÇÕES CONTÁBEIS E FISCAIS DO SETOR PÚBLICO BRASILEIRO TESOURO NACIONAL	Relatório Resumido de Execução Orçamentária
	Prefeitura Municipal de Rio Branco - AC (Poder Executivo)
	Orçamentos Fiscal e da Seguridade Social
	CNPJ:
	Exercício: 2026
Período de referência: 1º bimestre	

Receitas Orçamentárias	Estágios da Receita Orçamentária						SALDO (a-c)
	PREVISÃO INICIAL	PREVISÃO ATUALIZADA (a)	No Bimestre (b)	% (b/a)	RECEITAS REALIZADAS ATÉ O BIMESTRE (c)	% (c/a)	
RECEITAS DE CAPITAL	251.060.765,00	251.060.765,00	3.677.762,00	1,46	3.677.762,00	1,46	247.383.003,00
OPERações DE CRÉDITO	67.000.000,00	67.000.000,00	0,00	0,00	0,00	0,00	67.000.000,00
Operações de Crédito - Mercado Interno	67.000.000,00	67.000.000,00	0,00	0,00	0,00	0,00	67.000.000,00
Operações de Crédito - Mercado Externo	0,00	0,00	0,00	0,00	0,00	0,00	0,00
ALIE NAÇÃO DE BENS	1,00	1,00	0,00	0,00	0,00	0,00	1,00
Alienação de Bens Móveis	1,00	1,00	0,00	0,00	0,00	0,00	1,00
Alienação de Bens Imóveis	0,00	0,00	0,00	0,00	0,00	0,00	0,00
Alienação de Bens Intangíveis	0,00	0,00	0,00	0,00	0,00	0,00	0,00
AMORTIZAÇÕES DE EMPRÉSTIMOS	0,00	0,00	0,00	0,00	0,00	0,00	0,00
TRANSFERÊNCIAS DE CAPITAL	184.060.764,00	184.060.764,00	3.677.762,00	2,00	3.677.762,00	2,00	180.383.002,00
Transferências da União e de suas Entidades	183.940.763,00	183.940.763,00	3.677.762,00	2,00	3.677.762,00	2,00	180.263.001,00
Transferências dos Estados e do Distrito Federal e de suas Entidades	120.001,00	120.001,00	0,00	0,00	0,00	0,00	120.001,00
Transferências dos Municípios e de suas Entidades	0,00	0,00	0,00	0,00	0,00	0,00	0,00
Transferências de Instituições Privadas	0,00	0,00	0,00	0,00	0,00	0,00	0,00
Transferências de Outras Instituições Públicas	0,00	0,00	0,00	0,00	0,00	0,00	0,00
Transferências do Exterior	0,00	0,00	0,00	0,00	0,00	0,00	0,00
Dema is Transferências de Capital	0,00	0,00	0,00	0,00	0,00	0,00	0,00
OUTRAS RECEITAS DE CAPITAL	0,00	0,00	0,00	0,00	0,00	0,00	0,00
Integralização do Capital Social	0,00	0,00	0,00	0,00	0,00	0,00	0,00
Renuneração das Disponibilidades do Tesouro	0,00	0,00	0,00	0,00	0,00	0,00	0,00
Resgate de Títulos do Tesouro	0,00	0,00	0,00	0,00	0,00	0,00	0,00
Dema is Receitas de Capital	0,00	0,00	0,00	0,00	0,00	0,00	0,00
RECEITAS (INTRA-ORÇAMENTÁRIAS) (II)	262.822.299,00	262.822.299,00	12.821.300,89	4,88	12.821.300,89	4,88	250.000.998,11
SUBTOTAL DAS RECEITAS (III) = (I + II)	2.421.668.174,00	2.421.668.174,00	355.188.586,92	14,67	355.188.586,92	14,67	2.066.479.587,08
OPERações DE CRÉDITO/REFINANCIAMENTO (IV)	0,00	0,00	0,00	0,00	0,00	0,00	0,00
Operações de Crédito - Mercado Interno	0,00	0,00	0,00	0,00	0,00	0,00	0,00
Mobilizatiã	0,00	0,00	0,00	0,00	0,00	0,00	0,00
Contratual	0,00	0,00	0,00	0,00	0,00	0,00	0,00
Operações de Crédito - Mercado Externo	0,00	0,00	0,00	0,00	0,00	0,00	0,00
Mobilizatiã	0,00	0,00	0,00	0,00	0,00	0,00	0,00
Contratual	0,00	0,00	0,00	0,00	0,00	0,00	0,00
TOTAL DAS RECEITAS (V) = (III + IV)	2.421.668.174,00	2.421.668.174,00	355.188.586,92	14,67	355.188.586,92	14,67	2.066.479.587,08
DÉFICIT (VI)	0,00	0,00	0,00	0,00	0,00	0,00	0,00
TOTAL COM DÉFICIT (VII) = (V + VI)	2.421.668.174,00	2.421.668.174,00	355.188.586,92	14,67	355.188.586,92	14,67	2.066.479.587,08
SALDOS DE EXERCÍCIOS ANTERIORES	14.196.000,00	14.196.000,00	0,00	0,00	0,00	0,00	14.196.000,00
Recursos Antecidados em Exercícios Anteriores - RPPS	0,00	0,00	0,00	0,00	0,00	0,00	0,00
Superávit Financeiro Utilizado para Créditos Adicionais	14.196.000,00	14.196.000,00	0,00	0,00	0,00	0,00	14.196.000,00

RREO-Anexo 01 | Tabela 1.0 - Balanço Orçamentário

Despesas Orçamentárias	Estágios da Despesa Orçamentária						INSCRITAS EM RESTOS A PAGAR NÃO PROCESSADOS (K)
	DOTAÇÃO INICIAL (g)	DOTAÇÃO ATUALIZADA (e)	DESPESAS EMPENHADAS NO BIMESTRE	DESPESAS LIQUIDADAS NO BIMESTRE	DESPESAS PAGAS ATÉ O BIMESTRE (i)	SALDO (j) = (e-f)	
Despesas Orçamentárias	2.133.579.335,00	2.148.794.120,00	427.507.292,69	195.871.795,19	195.871.795,19	1.952.922.320,81	180.928.539,92
DESPESAS (EXCETO INTRA-ORÇAMENTÁRIAS) (VIII)	2.133.579.335,00	2.148.794.120,00	427.507.292,69	195.871.795,19	195.871.795,19	1.952.922.320,81	180.928.539,92

ANEXO DO(A) PORTARIA Nº234/ 2026



Sistema de Informações Contábeis e Fiscais do Setor Público Brasileiro


Relatório Resumido de Execução Orçamentária
Prefeitura Municipal de Rio Branco - AC (Poder Executivo)
Orçamentos Fiscal e da Seguridade Social
CNPJ:
Exercício: 2026
Período de referência: 1º bimestre

Despesas Orçamentárias	Estágios da Despesa Orçamentária										DESPESAS PAGAS ATÉ O BIMESTRE (f)	INSCRITAS EM RESTOS A PAGAR NÃO PROCESSADOS (h)
	DOTAÇÃO INICIAL (g)	DOTAÇÃO ATUALIZADA (e)	DESPESAS EMPENHADAS NO BIMESTRE	DESPESAS EMPENHADAS ATÉ O BIMESTRE (f)	SALDO (g) = (e-f)	DESPESAS LIQUIDADAS NO BIMESTRE	DESPESAS LIQUIDADAS ATÉ O BIMESTRE (h)	SALDO (i) = (e-h)	DESPESAS PAGAS ATÉ O BIMESTRE (j)	DESPESAS PAGAS ATÉ O BIMESTRE (k)		
DESPESAS CORRENTES	1.748.162.300,00	1.748.165.174,00	388.177.623,33	388.177.623,33	1.361.013.712,87	185.975.689,94	185.975.689,94	185.975.689,94	1.562.208.376,05	171.732.330,67		
PESSOAL E ENCARGOS SOCIAIS	888.586.883,00	888.586.883,00	153.060.792,14	153.060.792,14	735.526.090,86	128.478.442,73	128.478.442,73	128.478.442,73	742.178.440,27	114.168.366,46		
JUROS E ENCARGOS DA DÍVIDA	46.291.713,00	46.291.713,00	22.554.486,89	22.554.486,89	23.737.216,11	5.794.177,94	5.794.177,94	5.794.177,94	40.537.535,06	5.794.177,94		
OUTRAS DESPESAS CORRENTES	813.275.794,00	813.275.794,00	21.255.733,30	21.255.733,30	821.798.405,70	54.862.178,97	54.862.178,97	54.862.178,97	779.462.400,13	51.610.073,68		
DESPESAS DE CAPITAL	375.224.730,00	389.420.730,00	38.335.650,36	38.335.650,36	350.094.889,64	9.666.000,25	9.666.000,25	9.666.000,25	390.524.729,75	8.886.000,25		
INVESTIMENTOS	333.857.169,00	346.053.169,00	21.539.147,09	21.539.147,09	326.515.427,91	3.340.200,68	3.340.200,68	3.340.200,68	344.712.988,32	3.340.200,68		
INVERSÕES FINANCEIRAS	2.500.000,00	2.500.000,00			2.500.000,00				2.500.000,00			
AMORTIZAÇÃO DA DÍVIDA	39.867.561,00	39.867.561,00	17.796.083,27	17.796.083,27	21.071.477,73	5.555.795,57	5.555.795,57	5.555.795,57	33.311.761,43	5.555.795,57		
RESERVA DE CONTINGÊNCIA	10.188.215,00	10.188.215,00			10.188.215,00				10.188.215,00			
DESPESAS (INTRA-ORÇAMENTÁRIAS) (IX)	201.373.438,00	201.373.438,00	26.661.773,71	26.661.773,71	174.711.664,29	13.219.440,94	13.219.440,94	13.219.440,94	188.153.997,06	8.487.436,27		
SUBTOTAL DAS DESPESAS (X) = (VIII + IX)	2.334.852.773,00	2.330.167.458,00	454.169.056,40	454.169.056,40	1.885.698.491,60	209.091.240,13	209.091.240,13	209.091.240,13	2.141.076.317,87	180.125.976,19		
AMORTIZAÇÃO DA DÍVIDA / REFINANCIAMENTO (X)												
Amortização da Dívida Interna												
Dívida Mobiliária												
Dívida Contratual												
Amortização da Dívida Externa												
Dívida Mobiliária												
Dívida Contratual												
TOTAL DAS DESPESAS (XII) = (X + XI)	2.334.852.773,00	2.330.167.458,00	454.169.056,40	454.169.056,40	1.885.698.491,60	209.091.240,13	209.091.240,13	209.091.240,13	2.141.076.317,87	180.125.976,19		
SUPERAVIT (XIII)												
TOTAL COM SUPERAVIT (XIV) = (XII + XIII)	2.334.852.773,00	2.330.167.458,00	454.169.056,40	454.169.056,40	1.885.698.491,60	209.091.240,13	209.091.240,13	209.091.240,13	2.141.076.317,87	180.125.976,19		
RESERVA DO RPPS	86.715.401,00	86.715.401,00			86.715.401,00				86.715.401,00			

REEO-Anexo 01 | Tabela 1.0 - Balanço Orçamentário


Recargas Intra-Orçamentárias	Estágios da Receita Intra-Orçamentária				SALDO (e-c)
	PREVISÃO INICIAL	PREVISÃO ATUALIZADA (a)	No Bimestre (b)	% (b/a)	
RECEITAS Intra-Orçamentárias					
RECEITAS (INTRA-ORÇAMENTÁRIAS) (II)	262.822.299,00	262.822.299,00	12.821.300,89	4,88	4,88
RECEITAS CORRENTES	262.822.299,00	262.822.299,00	12.821.300,89	4,88	4,88
IMPOSTOS, TAXAS E CONTRIBUIÇÕES DE MELHORIA					
Impostos					
Taxas					
CONTRIBUIÇÕES					
Contribuição de Melhoria					
CONTRIBUIÇÕES SOCIAIS	66.118.900,00	66.118.900,00	5.309.819,15	8,03	8,03
Contribuições Sociais	66.118.900,00	66.118.900,00	5.309.819,15	8,03	8,03
Contribuições Econômicas					
Contribuições para Entidades Privadas de Serviço Social e de Formação Profissional					
Contribuição para o Custeio do Serviço de Iluminação Pública					
RECEITA PATRIMONIAL					
Exploração do Patrimônio Imobiliário do Estado					
Valores Mobiliários					
Delegação de Serviços Públicos Mediante Concessão, Permissão, Autorização ou Licença					
Exploração de Recursos Naturais					

ANEXO DO(A) PORTARIA Nº234/ 2026

 <p>Sistema de Informações Contábeis e Fiscais do Setor Público Brasileiro</p> <p>TESOURO NACIONAL</p>	Relatório Resumido de Execução Orçamentária	
	Prefeitura Municipal de Rio Branco - AC (Poder Executivo)	
	Orçamentos Fiscal e da Seguridade Social	
	CNPJ:	
	Exercício: 2026	
Período de referência: 1º bimestre		

Recetas Intra-Orçamentárias	PREVISÃO INICIAL	PREVISÃO ATUALIZADA (a)	Estágios da Receita Intra-Orçamentária			SALDO (e-c)
			No Bimestre (b)	% (b/a)	Até o Bimestre (c)	
Exploração do Patrimônio Intangível						
Cessão de Direitos						
Demais Receitas Patrimoniais						
RECEITA AGROPECUÁRIA						
RECEITA INDUSTRIAL	126.010.399,00	126.010.399,00	1.588.688,31	1,26	1.588.688,31	1,26
RECEITA DE SERVIÇOS	9.688.000,00	9.688.000,00		0,00		0,00
Serviços Administrativos e Comerciais Gerais	9.688.000,00	9.688.000,00		0,00		0,00
Serviços e Atividades Referentes à Navegação e ao Transporte						
Serviços e Atividades Referentes à Saúde						
Serviços e Atividades Financeiras						
Outros Serviços						
TRANSFERÊNCIAS CORRENTES						
Transferências da União e de suas Entidades						
Transferências dos Estados e do Distrito Federal e de suas Entidades						
Transferências dos Municípios e de suas Entidades						
Transferências de Instituições Privadas						
Transferências de Outras Instituições Públicas						
Transferências do Exterior						
Demais Transferências Correntes						
OUTRAS RECEITAS CORRENTES	61.005.000,00	61.005.000,00	5.922.813,43	9,71	5.922.813,43	9,71
Multas Administrativas, Contratuais e Judiciais						
Indenizações, Restituições e Ressarcimentos						
Bens, Direitos e Valores Incorporados ao Patrimônio Público						
Multas e Juros de Mora das Receitas de Capital						
Demais Receitas Correntes	61.005.000,00	61.005.000,00	5.922.813,43	9,71	5.922.813,43	9,71
RECEITAS DE CAPITAL						
OPERAÇÕES DE CRÉDITO						
Operações de Crédito - Mercado Interno						
Operações de Crédito - Mercado Externo						
ALIEIÇÃO DE BENS						
Alienação de Bens Móveis						
Alienação de Bens Imóveis						
Alienação de Bens Intangíveis						
AMORTIZAÇÕES DE EMPRÉSTIMOS						
TRANSFERÊNCIAS DE CAPITAL						
Transferências da União e de suas Entidades						
Transferências dos Estados e do Distrito Federal e de suas Entidades						
Transferências dos Municípios e de suas Entidades						
Transferências de Instituições Privadas						
Transferências de Outras Instituições Públicas						
Transferências do Exterior						
Demais Transferências de Capital						
OUTRAS RECEITAS DE CAPITAL						
Integração do Capital Social						
Renunciação das Disponibilidades do Tesouro						
Resgate de Títulos do Tesouro						

ANEXO DO(A) PORTARIA Nº234/ 2026


 <p>Sistema de Informações Contábeis e Fiscais do Setor Público Brasileiro TESOURO NACIONAL</p>	Relatório Resumido de Execução Orçamentária	
	Prefeitura Municipal de Rio Branco - AC (Poder Executivo)	
	Orçamentos Fiscal e da Seguridade Social	
	CNPJ:	
	Exercício: 2026	
Período de referência: 1º bimestre		

Recetas Intra-Orçamentárias	Estágios da Receita Intra-Orçamentária				SALDO (e-c)
	PREVISÃO INICIAL	PREVISÃO ATUALIZADA (a)	RECEITAS REALIZADAS	% (b/a)	
Demais Recetas de Capital			Até o Bimestre (c)	% (c/a)	

RREO-Anexo 01 | Tabela 1.0 - Balanço Orçamentário

Despesas Intra-Orçamentárias	Estágios da Despesa Intra-Orçamentária									
	DOTAÇÃO INICIAL (d)	DOTAÇÃO ATUALIZADA (e)	DESPESAS EMPENHADAS ATÉ O BIMESTRE (f)	SALDO (g) = (e-f)	DESPESAS LIQUIDADAS ATÉ O BIMESTRE (h)	SALDO (i) = (e-h)	DESPESAS PAGAS ATÉ O BIMESTRE (j)	INSCRITAS EM RESTOS A PAGAR NÃO PROCESSADOS (k)		
Despesas Intra-Orçamentárias										
DESPESAS (INTRA-ORÇAMENTÁRIAS) (RX)	201.373.437,00	201.373.437,00	26.661.773,71	174.711.663,29	13.219.440,94	188.153.997,05	9.497.436,27			
DESPESAS CORRENTES	162.897.879,00	162.897.879,00	15.741.773,71	147.156.105,29	8.232.151,41	154.755.726,59	4.510.146,74			
PERSONAL E ENCARGOS SOCIAIS										
JUROS E ENCARGOS DA DÍVIDA										
OUTRAS DESPESAS CORRENTES										
DESPESAS DE CAPITAL	38.985.558,00	38.985.558,00	10.920.000,00	27.465.558,00	4.987.289,53	33.398.268,47	4.987.289,53			
INVESTIMENTOS	1,00	1,00				1,00				
INVERSOES FINANCEIRAS										
AMORTIZAÇÃO DA DÍVIDA										
RESERVA DE CONTINGENCIA										


ANEXO DO(A) PORTARIA Nº234/ 2026

 Sistema de Informações Contábeis e Fiscais do Setor Público Brasileiro TESOURO NACIONAL	Relatório Resumido de Execução Orçamentária
	Prefeitura Municipal de Rio Branco - AC (Poder Executivo)
	Orçamentos Fiscal e da Seguridade Social
	CNPJ:
	Exercício: 2026
	Período de referência: 1º bimestre

RREO-Anexo 01 | Tabela 1.0 - Balanço Orçamentário

Notas Explicativas	Valores
Notas Explicativas	28/02/2026
Notas Explicativas	-

ANEXO DO(A) PORTARIA Nº234/ 2026



Sistema de Informações Contábeis e Fiscais do Setor Público Brasileiro

Relatório Resumido de Execução Orçamentária
Prefeitura Municipal de Rio Branco - AC (Poder Executivo)
Orçamentos Fiscal e da Seguridade Social
CNPJ:
Exercício: 2026
Período de referência: 1º bimestre

RREO-Anexo 02 | Tabela 2.0 - Demonstrativo da Execução das Despesas por Função/Subfunção | Total das Despesas Exceto Intra-Orçamentárias

Função/Subfunção	DOTAÇÃO INICIAL	DOTAÇÃO ATUALIZADA (a)	DESPESAS EMPENHADAS NO BIMESTRE	DESPESAS EMPENHADAS ATÉ O BIMESTRE (b)	% (b/a) (c)	SALDO (e) = (a-b)	DESPESAS LIQUIDADAS NO BIMESTRE	DESPESAS LIQUIDADAS ATÉ O BIMESTRE (f)	% (f/a) (d)	SALDO (g) = (e-d)	INSCRITAS EM RESTOS A PAGAR EM PROCESSAMOS (i)
DESPESAS (EXCETO INTRA-ORÇAMENTÁRIAS) (f)	2.133.573.335,00	2.145.794.120,00	427.507.292,69	427.507.292,69	94,13	1.718.286.827,31	105.871.729,19	185.871.729,19	93,68	1.632.415.098,12	
Legislativa	63.800.000,00	63.800.000,00	13.105.929,82	13.105.929,82	2,89	50.694.070,18	8.819.643,22	8.819.643,22	4,22	41.874.426,96	
Adm. Legislativa	63.800.000,00	63.800.000,00	13.105.929,82	13.105.929,82	2,89	50.694.070,18	8.819.643,22	8.819.643,22	4,22	41.874.426,96	
Controladoria Externa											
FUN1 - Administração Geral											
FUN1 - Demais Subfunções											
Justiça											
Adm. Judiciária											
Defesa do Interesses Público no Processo Judicial											
FUN2 - Administração Geral											
FUN2 - Demais Subfunções											
Essencial à Justiça	15.838.024,00	15.838.024,00	2.845.986,36	2.845.986,36	0,63	12.992.037,64	2.570.702,22	2.570.702,22	1,23	13.265.321,78	
Defesa da Ordem Jurídica											
Representação Judicial e Extrajudicial											
FUN3 - Administração Geral	15.838.024,00	15.838.024,00	2.845.986,36	2.845.986,36	0,63	12.992.037,64	2.570.702,22	2.570.702,22	1,23	13.265.321,78	
FUN3 - Demais Subfunções											
Administração	144.218.222,00	144.218.222,00	44.938.305,84	44.938.305,84	9,89	99.309.916,16	15.645.541,09	15.645.541,09	7,48	128.674.375,07	
Planejamento e Orçamento	9.865.725,00	9.865.725,00	3.485.315,72	3.485.315,72	0,77	6.380.409,28	1.275.644,57	1.275.644,57	0,51	5.104.764,71	
FUN4 - Administração Geral	95.798.323,00	95.798.323,00	27.021.723,21	27.021.723,21	5,95	68.776.599,79	9.234.914,64	9.234.914,64	4,42	59.541.685,15	
Administração Financeira	21.097.552,00	21.097.552,00	3.275.754,32	3.275.754,32	0,72	17.821.797,68	3.160.294,91	3.160.294,91	1,51	14.661.502,77	
Controladoria Interna	1.473.744,00	1.473.744,00	201.873,47	201.873,47	0,04	1.271.870,53	201.873,47	201.873,47	0,10	1.070.000,06	
Normalização e Fiscalização	2.191.977,00	2.191.977,00	385.242,98	385.242,98	0,08	1.806.734,02	385.242,98	385.242,98	0,18	1.421.491,04	
Tecnologia da Informação	3.120.000,00	3.120.000,00	1.588.353,52	1.588.353,52	0,35	1.531.646,48	402.546,40	402.546,40	0,19	1.129.100,08	
Ordenamento Territorial											
Formação de Recursos Humanos	50.002,00	50.002,00								50.002,00	
Administração de Receitas											
Administração de Concessões											
Comunicação Social	10.619.894,00	10.619.894,00	8.950.042,62	8.950.042,62	1,97	1.669.851,38	985.024,12	985.024,12	0,47	984.827,26	
FUN4 - Demais Subfunções											
Defesa Nacional											
Defesa Aérea											
Defesa Naval											
Defesa Terrestre											
FUN5 - Administração Geral											
FUN5 - Demais Subfunções											
Segurança Pública	9.865.819,00	9.966.819,00	612.950,79	612.950,79	0,13	9.353.868,21	612.950,79	612.950,79	0,29	8.740.917,42	
FUN6 - Administração Geral	5.730.000,00	5.730.000,00	602.434,92	602.434,92	0,13	5.127.565,08	602.434,92	602.434,92	0,29	4.525.130,16	
FUN6 - Demais Subfunções	4.033.819,00	4.033.819,00	10.516,87	10.516,87	0,06	4.023.302,13	10.516,87	10.516,87	0,01	4.012.785,26	
Policiamento	202.001,00	202.001,00								202.001,00	
Defesa Civil											
Informação e Inteligência											
FUN6 - Administração Geral											
FUN6 - Demais Subfunções											
Relações Exteriores											
Relações Diplomáticas											
Congresso Internacional											
FUN7 - Administração Geral											
FUN7 - Demais Subfunções											
Assistência Social	57.435.772,00	57.435.772,00	5.065.491,04	5.065.491,04	1,12	52.370.280,96	3.708.867,56	3.708.867,56	1,77	48.661.413,40	
Assistência ao Idoso											
Assistência à Pessoa com Deficiência	354.996,00	354.996,00								354.996,00	
Assistência à Criança e ao Adolescente	55.376.289,00	55.376.289,00	5.065.491,04	5.065.491,04	1,12	50.310.797,96	3.708.867,56	3.708.867,56	1,77	46.601.930,40	
Assistência Comunitária											

ANEXO DO(A) PORTARIA Nº234/ 2026

siconfi	
Sistema de Informações Contábeis e Fiscais do Setor Público Brasileiro	
TESOURO NACIONAL	
Relatório Resumido de Execução Orçamentária	
Prefeitura Municipal de Rio Branco - AC (Poder Executivo)	
Orçamentos Fiscal e da Seguridade Social	
CNPJ:	
Exercício: 2026	
Período de referência: 1º bimestre	

Função/Subfunção	Execução da Despesa											INSCRITAS EM RESTOS POR PAGAR PROCESSADOS (f)
	DOTAÇÃO INICIAL	DOTAÇÃO ATUALIZADA (a)	DESPESAS EMPENHADAS NO BIMESTRE	DESPESAS EMPENHADAS ATÉ O BIMESTRE (b)	% (b/total b)	SALDO (a-b)	DESPESAS LIQUIDADAS NO BIMESTRE	DESPESAS LIQUIDADAS ATÉ O BIMESTRE (c)	% (total c)	SALDO (a) = (a-d)	INSCRITAS EM RESTOS POR PAGAR PROCESSADOS (f)	
Serviços Socioassistenciais	1.704.431,00	1.704.431,00				1.704.431,00				1.704.431,00		
Segurança e Renda	2,00	2,00				2,00				2,00		
FU08 - Administração Geral	4,00	4,00				4,00				4,00		
FU08 - Demais Subfunções	161.691.801,00	167.891.801,00	21.271.792,12	21.271.792,12	4,68	146.620.008,88	19.908.729,09	19.908.729,09	9,52	147.963.071,91		
Previdência Social												
Previdência Básica	159.191.800,00	159.191.800,00	18.599.758,99	18.599.758,99	4,10	140.592.041,01	18.599.758,99	18.599.758,99	8,90	140.592.041,01		
Previdência do Regime Estatutário	2.500,00	8.700,00	2.672.033,13	2.672.033,13	0,59	6.027.967,87	1.308.970,10	1.308.970,10	0,63	7.391.030,90		
Previdência Complementar												
Previdência Especial												
FU09 - Administração Geral												
FU09 - Demais Subfunções	337.659.636,00	337.659.636,00	59.522.093,27	59.522.093,27	13,11	278.137.542,73	28.659.163,80	28.659.163,80	13,66	309.090.472,20		
Saúde												
Atenção Básica	301.742.366,00	301.742.366,00	55.887.639,43	55.887.639,43	12,31	245.854.726,57	27.498.029,70	27.498.029,70	13,15	274.244.338,30		
Assistência Hospitalar e Ambulatorial	7.815.005,00	2.000.000,00	2.006.429,00	2.006.429,00	0,45	5.748.576,00				7.815.005,00		
Suporte Profilático e Terapêutico	14.540,26	14.540,26				14.540,26				14.540,26		
Vigilância Sanitária												
Vigilância Epidemiológica	13.822.003,00	19.562.003,00	1.588.024,84	1.588.024,84	0,35	11.993.978,16	1.071.134,10	1.071.134,10	0,51	12.499.868,90		
Alimentação e Nutrição												
FU10 - Administração Geral	1,00	1,00				1,00				1,00		
FU10 - Demais Subfunções	7.438.689,00	7.438.689,00	1.689.486,52	1.689.486,52	0,37	5.767.202,48	796.196,49	796.196,49	0,38	6.640.492,51		
Trabalho												
Proteção e Benefícios ao Trabalhador												
Relações de Trabalho	822.002,00	822.002,00				822.002,00				822.002,00		
Empregabilidade	4.594.687,00	4.594.687,00	1.133.696,06	1.133.696,06	0,25	3.460.990,94	260.406,03	260.406,03	0,12	4.394.289,97		
Fuente do Trabalho	2.000.000,00	2.000.000,00	535.790,46	535.790,46	0,12	1.464.209,54	535.790,46	535.790,46	0,26	1.464.209,54		
FU11 - Demais Subfunções	20.000,00	20.000,00				20.000,00				20.000,00		
Educação	341.035.331,00	341.035.331,00	76.058.048,08	76.058.048,08	16,75	264.977.282,92	44.483.002,63	44.483.002,63	21,27	296.562.328,37		
Educação Fundamental	187.342.087,00	187.342.087,00	47.000.304,37	47.000.304,37	10,35	140.341.782,63	29.055.620,28	29.055.620,28	13,90	158.286.466,72		
Educação Médio												
Educação Profissional												
Educação Superior												
Educação Infantil	152.270.806,00	152.270.806,00	28.884.729,76	28.884.729,76	6,36	123.386.076,24	15.427.382,36	15.427.382,36	7,38	137.943.423,85		
Educação de Jovens e Adultos	400.000,00	400.000,00	173.013,95	173.013,95	0,04	226.986,05				400.000,00		
Educação Especial	3,00	3,00				3,00				3,00		
Educação Básica												
FU12 - Administração Geral	22.433,00	22.433,00				22.433,00				22.433,00		
FU12 - Demais Subfunções	14.240.458,00	16.479.240,00	5.244.862,85	5.244.862,85	1,15	11.234.557,15	2.964.207,12	2.964.207,12	1,42	13.516.022,88		
Cultura												
Patrimônio Histórico Artístico e Arqueológico												
Difusão Cultural	14.240.458,00	16.479.240,00	5.244.862,85	5.244.862,85	1,15	11.234.557,15	2.964.207,12	2.964.207,12	1,42	13.516.022,88		
FU13 - Administração Geral												
FU13 - Demais Subfunções	510.315,00	510.315,00	54.066,00	54.066,00	0,01	456.249,00	30.936,77	30.936,77	0,01	479.804,23		
Direitos de Cidadania	290.000,00	290.000,00	54.066,00	54.066,00	0,01	235.934,00	30.936,77	30.936,77	0,01	264.963,23		
Direitos Individuais Coletivos e Difusos	218.311,00	218.311,00				218.311,00				218.311,00		
FU14 - Administração Geral												
FU14 - Demais Subfunções	471.112.273,00	477.989.273,00	81.249.470,31	81.249.470,31	17,01	396.639.752,79	29.650.668,95	29.650.668,95	14,14	448.427.654,05		
Urbanização Urbana	370.046.460,00	377.271.850,00	63.744.543,41	63.744.543,41	14,04	313.527.306,59	15.609.056,35	15.609.056,35	7,46	361.674.414,76		
Serviços Urbanos	95.866.371,00	96.468.371,00	17.504.926,90	17.504.926,90	3,88	78.963.444,10	13.867.153,79	13.867.153,79	6,68	89.399.238,20		
Trabalhos Coletivos Urbanos												
FU15 - Administração Geral	4.350.001,00	4.350.001,00				4.350.001,00				4.350.001,00		
FU15 - Demais Subfunções												

ANEXO DO(A) PORTARIA Nº234/ 2026


Relatório Resumido de Execução Orçamentária	
Prefeitura Municipal de Rio Branco - AC (Poder Executivo)	
Orçamentos Fiscal e da Seguridade Social	
CNPJ:	
Exercício: 2026	
Período de referência: 1º bimestre	

siconfi
Sistema de Informações
Contábeis e Fiscais do
Setor Público Brasileiro

TESOURO NACIONAL

Função/Subfunção	Execução da Despesa											INSCRITAS EM RESTOS PROCESSADOS (f)
	DOTAÇÃO INICIAL	DOTAÇÃO ATUALIZADA (a)	DESPESAS EMPENHADAS NO BIMESTRE	DESPESAS EMPENHADAS ATÉ O BIMESTRE (b)	% (b/total b)	SALDO (a-b)	DESPESAS LIQUIDADAS NO BIMESTRE	DESPESAS LIQUIDADAS ATE O BIMESTRE (c)	% (total c)	SALDO (a-d)	INSCRITAS EM RESTOS PROCESSADOS (f)	
Habituação	9.025.001,00	9.025.001,00	3.882.781,72	3.882.781,72	0,88	5.942.219,28	175.989,00	175.989,00	0,08	8.849.012,00	9.500,00	
Habituação Rural	9.500,00	9.500,00				9.500,00				8.339.512,00		
Habituação Urbana	9.015.501,00	9.015.501,00	3.882.781,72	3.882.781,72	0,88	5.932.719,28	175.989,00	175.989,00	0,08	8.339.512,00		
FU06 - Administração Geral												
FU06 - Demais Subfunções												
Saneamento	126.439.397,00	126.439.397,00	35.184.590,91	35.184.590,91	7,75	91.254.806,09	9.166.175,11	9.166.175,11	4,38	117.273.221,89		
Saneamento Básico Rural	1.923.855,00	1.923.855,00				1.923.855,00				1.923.855,00		
Saneamento Básico Urbano	124.515.540,00	124.515.540,00	35.184.590,91	35.184.590,91	7,75	89.330.949,09	9.166.175,11	9.166.175,11	4,38	115.349.366,89		
FU17 - Administração Geral												
FU17 - Demais Subfunções												
Gestão Ambiental	27.584.594,00	27.584.594,00	6.628.323,89	6.628.323,89	1,46	20.956.270,11	3.996.924,52	3.996.924,52	1,91	23.587.669,48		
Preservação e Conservação Ambiental	9.232.326,00	9.232.326,00	2.165.721,70	2.165.721,70	0,48	7.066.604,30	1.352.696,15	1.352.696,15	0,65	7.879.629,85		
Controle Ambiental	3.446.503,00	3.446.503,00	1.315.837,87	1.315.837,87	0,29	2.230.665,13	315.070,11	315.070,11	0,15	3.231.432,89		
Recuperação de Áreas Degradadas												
Recursos Hídricos												
Meteorologia												
FU18 - Administração Geral	14.805.759,00	14.805.759,00	3.144.764,32	3.144.764,32	0,89	11.660.994,68	2.329.156,26	2.329.156,26	1,11	12.476.602,74		
FU18 - Demais Subfunções												
Ciência e Tecnologia	2.930.003,00	2.930.003,00	573.521,21	573.521,21	0,13	2.356.481,79	510.445,65	510.445,65	0,24	2.419.557,35		
Desenvolvimento Científico	40.002,00	40.002,00				40.002,00				40.002,00		
Desenvolvimento Tecnológico e Engenharia	2.890.001,00	2.890.001,00	573.521,21	573.521,21	0,13	2.116.479,79	510.445,65	510.445,65	0,24	2.179.555,35		
Difusão do Conhecimento Científico e Tecnológico	200.000,00	200.000,00				200.000,00				200.000,00		
FU19 - Administração Geral												
FU19 - Demais Subfunções												
Agricultura	42.735.597,00	42.736.867,00	4.599.956,06	4.599.956,06	1,01	38.136.610,94	2.730.681,94	2.730.681,94	1,31	40.006.885,06		
Abastecimento	10.297.008,00	10.297.008,00	532.808,00	532.808,00	0,12	9.764.200,00	19.308,00	19.308,00	0,01	10.277.700,00		
Extensão Rural	9.740.006,00	9.740.006,00				9.740.006,00				9.740.006,00		
Injeção	300.000,00	300.000,00				300.000,00				300.000,00		
Promoção de Produto Agropecuário	100.002,00	100.002,00				100.002,00				100.002,00		
Defesa Agropecuária												
FU20 - Administração Geral	18.536.067,00	18.536.067,00	4.067.148,06	4.067.148,06	0,90	14.468.918,94	2.711.373,94	2.711.373,94	1,30	15.824.693,06		
FU20 - Demais Subfunções												
Organização Agrária	3.763.494,00	3.763.494,00				3.763.494,00				3.763.494,00		
Reforma Agrária												
Colonização												
FU21 - Administração Geral												
FU21 - Demais Subfunções												
Indústria												
Promoção Industrial												
Produção Industrial												
Mineração												
Propriedade Industrial												
Normalização e Qualidade												
FU22 - Administração Geral												
FU22 - Demais Subfunções												
Centro de Serviços	61.004,00	61.004,00				61.004,00				61.004,00		
Promoção Comercial												
Comercialização												
Serviços Externos												
Serviços Financeiros	1,00	1,00				1,00				1,00		
FU23 - Administração Geral	61.003,00	61.003,00				61.003,00				61.003,00		
FU23 - Demais Subfunções												
Comunicações												
Comunicações Fixas												

ANEXO DO(A) PORTARIA Nº234/ 2026



Sistema de Informações Contábeis e Fiscais do Setor Público Brasileiro

TESOURO NACIONAL


Relatório Resumido de Execução Orçamentária
Prefeitura Municipal de Rio Branco - AC (Poder Executivo)
Orçamentos Fiscal e da Seguridade Social
CNPJ:
Exercício: 2026
Período de referência: 1º bimestre

Função/Subfunção	Execução da Despesa										INSCRITAS EM RESTOS A PROCESSIONADOS (f)	
	DOTACAO INICIAL	DOTACAO ATUALIZADA (a)	DESPESAS EMPENHADAS NO BIMESTRE	DESPESAS EMPENHADAS ATÉ O BIMESTRE (b)	% (b/total b)	SALDO (c) = (a-b)	DESPESAS LIQUIDADAS NO BIMESTRE	DESPESAS LIQUIDADAS ATÉ O BIMESTRE (d)	% (d/total d)	SALDO (e) = (a-d)		
Telecomunicações												
FU24 - Administração Geral												
FU24 - Demais Subfunções												
Energia												
Conservação de Energia												
Energia Elétrica												
Combustíveis Minerais												
Biocombustíveis												
FU25 - Administração Geral												
FU25 - Demais Subfunções												
Transporte	162.540,175,00	162.540,175,00	17.638,809,50	17.638,809,50	3,89	144.881.365,50	8.683,128,92	8.683,128,92	4,15	153.857,048,08		
Transporte Aéreo												
Transporte Rodoviário												
Transporte Ferroviário												
Transporte Aquaviário												
Transportes Especiais												
FU26 - Administração Geral	162.330,403,00	162.330,403,00	16.623,298,51	16.623,298,51	3,64	145.707,104,49	8.122,865,10	8.122,865,10	3,88	144.207,637,20		
FU26 - Demais Subfunções	7.295,687,00	7.295,687,00	550,385,03	550,385,03	0,12	6.745,301,97	373,021,07	373,021,07	0,18	6.922,685,93		
Despense e Lazer	200,000,00	200,000,00				200,000,00				200,000,00		
Despense Comunitário	5.638,687,00	5.638,687,00	197,897,29	197,897,29	0,04	5.440,789,71	20,633,33	20,633,33	0,01	5.518,163,67		
Lazer	290,000,00	290,000,00				290,000,00				290,000,00		
FU27 - Administração Geral	1.000,000,00	1.000,000,00	362,487,74	362,487,74	0,08	647,512,26	362,487,74	362,487,74	0,17	647,512,26		
FU27 - Demais Subfunções	287,000,00	287,000,00				287,000,00				287,000,00		
Encargos Especiais	119,736,457,00	119,736,457,00	47,522,619,47	47,522,619,47	10,46	72,213,837,53	12,665,652,26	12,665,652,26	6,01	107,170,803,74		
Refinanciamento da Dívida Interna												
Refinanciamento da Dívida Externa												
Serviço da Dívida Interna	101,710,587,00	101,710,587,00	47,522,619,47	47,522,619,47	10,46	54,187,967,53	12,665,652,26	12,665,652,26	6,01	89,144,933,74		
Serviço da Dívida Externa												
Transferências												
Outros Encargos Especiais	18,025,870,00	18,025,870,00				18,025,870,00				18,025,870,00		
Transferências para a Educação Básica												
FU28 - Demais Subfunções	10,188,215,00	10,188,215,00				10,188,215,00				10,188,215,00		
Reserva de Contingência	201,379,438,00	201,379,438,00	26,861,773,71	26,861,773,71	5,37	174,517,664,29	13,219,440,94	13,219,440,94	6,32	188,153,997,06		
DESPESA (INTRA-ORÇAMENTARIAS) (II)	2.334,952,773,00	2.350,187,588,00	454,189,065,40	454,189,065,40	100,00	1.895,998,191,60	209,091,240,13	209,091,240,13	100,00	2.141,076,317,87		
TOTAL (III) = (I + II)												

RREO-Anexo 02 | Tabela 2.0 - Demonstrativo da Execução das Despesas por Função/Subfunção | Total das Despesas Intra-Orçamentárias

Função/Subfunção - Intra	Execução da Despesa - Intra										INSCRITAS EM RESTOS A PROCESSIONADOS (f)
	DOTACAO INICIAL	DOTACAO ATUALIZADA (a)	DESPESAS EMPENHADAS NO BIMESTRE	DESPESAS EMPENHADAS ATÉ O BIMESTRE (b)	% (b/III b)	SALDO (c) = (a-b)	DESPESAS LIQUIDADAS NO BIMESTRE	DESPESAS LIQUIDADAS ATÉ O BIMESTRE (d)	% (d/III d)	SALDO (e) = (a-d)	
DESPESAS (INTRA-ORÇAMENTARIAS) (II)	201,379,438,00	201,379,438,00	26,861,773,71	26,861,773,71	5,37	174,517,664,29	13,219,440,94	13,219,440,94	6,32	188,153,997,06	
Legislativa	3,200,000,00	3,200,000,00	247,761,71	247,761,71	0,05	2,952,238,29	247,761,71	247,761,71	0,12	2,952,238,29	
Agto Legislativa	3,200,000,00	3,200,000,00	247,761,71	247,761,71	0,05	2,952,238,29	247,761,71	247,761,71	0,12	2,952,238,29	
Control Externo											
FU01 - Administração Geral											
FU01 - Demais Subfunções											
Judiciária											
Agto Judiciária											
Defesa do Interresse Público no Processo Judiciário											
FU02 - Administração Geral											

ANEXO DO(A) PORTARIA Nº234/ 2026



Sistema de Informações Contábeis e Fiscais do Setor Público Brasileiro

Relatório Resumido de Execução Orçamentária
Prefeitura Municipal de Rio Branco - AC (Poder Executivo)
Orçamentos Fiscal e da Seguridade Social
CNPJ:
Exercício: 2026
Período de referência: 1º bimestre

Função/Subfunção - Inn	Execução da Despesa - Intra										
	DOTAÇÃO INICIAL	DOTAÇÃO ATUALIZADA (a)	DESPESAS EMPENHADAS NO BIMESTRE	DESPESAS EMPENHADAS ATÉ O BIMESTRE (b)	% (b/III b)	SALDO (c) = (a-b)	DESPESAS LIQUIDADAS NO BIMESTRE	DESPESAS LIQUIDADAS ATÉ O BIMESTRE (d)	% (d/III d)	SALDO (e) = (a-d)	INSCRITAS EM RESTOS A PAGAR PROCESSADOS (f)
FU02 - Demais Subfunções											
Essencial à Justiça											
Defesa da Ordem Jurídica											
Representação Judicial e Extrajudicial											
FU03 - Administração Geral											
FU03 - Demais Subfunções											
Administração	49.456.273,00	49.456.273,00	1.778.413,36	1.778.413,36	0,39	47.676.859,64	1.778.413,36	1.778.413,36	0,85	47.676.859,64	
Planejamento e Orçamento											
FU04 - Administração Geral											
FU04 - Demais Subfunções											
Administração Financeira	49.456.273,00	49.456.273,00	1.778.413,36	1.778.413,36	0,39	47.676.859,64	1.778.413,36	1.778.413,36	0,85	47.676.859,64	
Controle Interno											
Normatização e Fiscalização											
Tecnologia da Informação											
Ordenamento Territorial											
Formação de Recursos Humanos											
Administração de Receitas											
Administração de Concessões											
Comunicação Social											
FU06 - Demais Subfunções											
Defesa Nacional											
Defesa Aérea											
Defesa Naval											
Defesa Terrestre											
FU05 - Administração Geral											
FU05 - Demais Subfunções											
Segurança Pública											
Policiamento											
Defesa Civil											
Informação e Inteligência											
FU06 - Administração Geral											
FU06 - Demais Subfunções											
Relações Exteriores											
Relações Diplomáticas											
Cooperação Internacional											
FU07 - Administração Geral											
FU07 - Demais Subfunções											
Assistência Social											
Assistência ao Idoso											
Assistência à Pessoa com Deficiência											
Assistência à Criança e ao Adolescente											
Assistência Comunitária											
Serviços Sociais Básicos											
Segurança e Renda											
FU08 - Administração Geral											
FU08 - Demais Subfunções											
Previdência Social	11.000.000,00	11.000.000,00				11.000.000,00				11.000.000,00	
Previdência Básica											
Previdência do Regime Estatutário	11.000.000,00	11.000.000,00				11.000.000,00				11.000.000,00	
Previdência Complementar											
Previdência Especial											
FU09 - Administração Geral											
FU09 - Demais Subfunções											
Saúde	37.600.000,00	37.600.000,00	3.713.068,92	3.713.068,92	0,92	33.886.931,08	3.713.068,92	3.713.068,92	1,75	33.886.931,08	
Atenção Básica											
Assistência Hospitalar e Ambulatorial	37.600.000,00	37.600.000,00	3.713.068,92	3.713.068,92	0,92	33.886.931,08	3.713.068,92	3.713.068,92	1,75	33.886.931,08	

ANEXO DO(A) PORTARIA Nº234/ 2026



Sistema de Informações Contábeis e Fiscais do Setor Público Brasileiro

Relatório Resumido de Execução Orçamentária
Prefeitura Municipal de Rio Branco - AC (Poder Executivo)
Orçamentos Fiscal e da Seguridade Social
CNPJ:
Exercício: 2026
Período de referência: 1º bimestre

Funcão/Subfunção - Inn	Execução da Despesa - Intra										INSCRITAS EM RESTOS A PAGAR PROCESSADOS (f)	
	DOTAÇÃO INICIAL	DOTAÇÃO ATUALIZADA (a)	DESPESAS EMPENHADAS NO BIMESTRE	DESPESAS LIQUIDADAS NO BIMESTRE	DESPESAS EMPLHADAS ATE O BIMESTRE (b)	% (b/III b)	SALDO (c) = (a-b)	DESPESAS LIQUIDADAS NO BIMESTRE	DESPESAS LIQUIDADAS ATE O BIMESTRE (d)	% (d/III d)		SALDO (e) = (a-d)
Suporte Profilático e Terapêutico												
Vigilância Sanitária												
Vigilância Epidemiológica												
Alimentação e Nutrição												
FU00 - Administração Geral												
FU00 - Demais Subfunções												
Trabalho												
Proteção e Benefícios ao Trabalhador												
Responsabilidade												
Empregabilidade												
Fomento ao Trabalho												
FU11 - Administração Geral												
FU11 - Demais Subfunções												
Educação	63.199.870,00	63.199.870,00	2.112.494,24	2.112.494,24	2.112.494,24	0,47	61.087.375,76	2.112.494,24	2.112.494,24	1,01	61.087.375,76	
Ensino Fundamental	49.499.870,00	49.499.870,00	1.016.793,96	1.016.793,96	1.016.793,96	0,22	48.483.076,04	1.016.793,96	1.016.793,96	0,49	48.483.076,04	
Ensino Médio												
Ensino Profissional												
Ensino Superior												
Educação Superior	13.700.000,00	13.700.000,00	1.095.700,28	1.095.700,28	1.095.700,28	0,24	12.604.299,72	1.095.700,28	1.095.700,28	0,52	12.604.299,72	
Educação de Jovens e Adultos												
Educação Especial												
Educação Básica												
FU12 - Administração Geral												
FU12 - Demais Subfunções												
Cultura	175.000,00	175.000,00	8.935,75	8.935,75	8.935,75	0,00	166.064,25	8.935,75	8.935,75	0,00	166.064,25	
Patrimônio Histórico Artístico e Arqueológico												
Difusão Cultural	175.000,00	175.000,00	8.935,75	8.935,75	8.935,75	0,00	166.064,25	8.935,75	8.935,75	0,00	166.064,25	
FU13 - Administração Geral												
FU13 - Demais Subfunções												
Direitos de Cidadania												
Cidadania e Reintegração Social												
Direitos Individuais Coletivos e Difusos												
Assistência aos Povos Indígenas												
FU14 - Administração Geral												
FU14 - Demais Subfunções												
Urbanismo	27.385.560,00	27.385.560,00	10.920.000,00	10.920.000,00	10.920.000,00	2,40	16.465.560,00	4.987.289,53	4.987.289,53	2,39	22.398.270,47	
Infra-Estrutura Urbana	27.385.560,00	27.385.560,00	10.920.000,00	10.920.000,00	10.920.000,00	2,40	16.465.560,00	4.987.289,53	4.987.289,53	2,39	22.398.270,47	
Serviços Urbanos												
Transportes Coletivos Urbanos	1,00	1,00					1,00				1,00	
FU15 - Administração Geral												
FU15 - Demais Subfunções												
Habitatção												
Habitatção Rural												
Habitatção Urbana												
FU16 - Administração Geral												
FU16 - Demais Subfunções												
Saneamento	7.607.753,00	7.607.753,00	7.607.753,00	7.607.753,00	7.607.753,00	1,68	2,00	235.639,98	235.639,98	0,11	7.372.045,02	
Saneamento Básico Urbano												
FU17 - Administração Geral												
FU17 - Demais Subfunções												
Saúde Ambiental												
Preservação e Conservação Ambiental												
Controle Ambiental												
Recuperação de Áreas Degradadas												


ANEXO DO(A) PORTARIA Nº234/ 2026

Relatório Resumido de Execução Orçamentária
Prefeitura Municipal de Rio Branco - AC (Poder Executivo)
Orçamentos Fiscal e da Seguridade Social
CNPJ:
Exercício: 2026
Período de referência: 1º bimestre



Fonte/Subfunção - Inm	DOTAÇÃO INICIAL	DOTAÇÃO ATUALIZADA (a)	Execução da Despesa - Intra			DESPESAS LIQUIDADAS O BIMESTRE (d)	DESPESAS EMPENHADAS NO BIMESTRE (e)	DESPESAS EMPENHADAS ATÉ O BIMESTRE (f)	SALDO (g) = (e-b)	% (g/III b)	DESPESAS LIQUIDADAS O BIMESTRE (h)	DESPESAS EMPENHADAS ATÉ O BIMESTRE (i)	SALDO (j) = (h-d)	INSCRITAS EM RESTOS A PAGAR EM 31/05/2026 (k)
			DESPESAS EMPENHADAS NO BIMESTRE (b)	DESPESAS EMPENHADAS ATÉ O BIMESTRE (c)	% (III c)									
Transferência Aquavivão														
Transferências Especiais														
FU26 - Administração Geral														
FU26 - Demais Subfunções	1.750.000,00	1.750.000,00	273.366,73	273.366,73	0,06	136.737,45	136.737,45	136.737,45	0,06	136.737,45	136.737,45	136.737,45	1.614.212,55	
Desporto e Lazer														
Desporto de Rendimento														
Desporto Comunitário														
Lazer														
FU27 - Administração Geral														
FU27 - Demais Subfunções														
Encargos Especiais														
Refinanciamento da Dívida Interna														
Refinanciamento da Dívida Externa														
Serviço da Dívida Interna														
Serviço da Dívida Externa														
Transferências														
Outros Encargos Especiais														
Transferências para a Educação Básica														
FU28 - Demais Subfunções														
Reserva de Contingência														

ANEXO DO(A) PORTARIA Nº234/ 2026

 Sistema de Informações Contábeis e Fiscais do Setor Público Brasileiro TESOURO NACIONAL	Relatório Resumido de Execução Orçamentária
	Prefeitura Municipal de Rio Branco - AC (Poder Executivo)
	Orçamentos Fiscal e da Seguridade Social
	CNPJ:
	Exercício: 2026
	Período de referência: 1º bimestre

RREO-Anexo 02 | Tabela 2.0 - Demonstrativo da Execução das Despesas por Função/Subfunção

Notas Explicativas	Valores
Notas Explicativas	28/02/2026
Notas Explicativas	-

ANEXO DO(A) PORTARIA Nº234/ 2026

siconfi
Sistema de Informações Contábeis e Fiscais do Setor Público Brasileiro


TESOURONACIONAL

Relatório Resumido de Execução Orçamentária
Prefeitura Municipal de Rio Branco - AC (Poder Executivo)
Orçamentos Fiscal e da Seguridade Social
CNPJ:
Exercício: 2026
Período de referência: 1º bimestre

RREO-Anexo 03 | Tabela 3.2 - Demonstrativo da Receita Corrente Líquida - Municípios

Especificações	Evolução da Receita Realizada nos Últimos 12 Meses												TOTAL (ÚLTIMOS 12 MESES)	PREVISÃO ATUALIZADA 2026
	<R1>	<R2>	<R3>	<R4>	<R5>	<R6>	<R7>	<R8>	<R9>	<R10>	<R11>	<R12>		
RECEITAS CORRENTES (I)	103.751.556,40	106.456.800,95	102.457.605,56	119.235.100,03	115.548.665,36	106.863.776,59	106.733.210,36	108.320.327,48	103.272.060,78	103.255.668,16	103.255.668,16	103.255.668,16	2.511.025.407,59	3.708.664.531,00
Impostos, Taxas e Contribuições de Melhoria	27.433.345,45	46.114.841,30	27.848.822,22	27.512.568,80	30.044.307,76	31.881.623,80	29.133.137,98	27.147.547,53	41.837.772,78	14.400.024,47	14.400.024,47	14.400.024,47	361.465.766,53	611.603.113,00
IPTU	13.316.596,55	19.351.681,73	4.996.262,75	4.569.154,04	5.321.807,01	6.460.526,81	4.551.923,54	5.536.370,74	3.966.426,61	2.428.073,36	2.428.073,36	2.428.073,36	65.666.768,81	61.668.565,00
ISS	823.222,07	1.369.726,03	817.114,73	1.081.219,50	1.112.355,16	790.159,88	1.081.067,41	1.313.445,48	1.119.764,65	842.644,32	842.644,32	842.644,32	114.864.426,07	163.512.104,00
ITRF	7.088.770,68	6.392.228,79	6.821.555,58	6.666.968,73	7.194.266,00	6.613.133,11	7.159.263,34	7.211.383,98	5.777.741,56	15.679.609,55	15.679.609,55	15.679.609,55	11.433.426,18	11.607.160,00
Outras Impostas, Taxas e Contribuições de Melhoria	1.974.449,39	5.669.842,79	1.889.972,94	1.747.485,31	2.054.166,39	2.522.474,88	1.698.864,17	1.270.387,98	1.272.420,51	1.058.314,80	1.058.314,80	1.058.314,80	24.207.896,81	24.155.682,00
Contribuições	6.180.428,14	5.198.505,16	5.198.505,16	5.198.505,16	5.198.505,16	5.198.505,16	5.198.505,16	5.198.505,16	5.198.505,16	5.198.505,16	5.198.505,16	5.198.505,16	138.825.971,00	138.825.971,00
Contribuição de Melhoria	4.801.428,14	3.718.505,16	3.718.505,16	3.718.505,16	3.718.505,16	3.718.505,16	3.718.505,16	3.718.505,16	3.718.505,16	3.718.505,16	3.718.505,16	3.718.505,16	89.312.464,24	89.312.464,24
Contribuição de Melhoria - Parcelada	1.379.000,00	1.480.000,00	1.480.000,00	1.480.000,00	1.480.000,00	1.480.000,00	1.480.000,00	1.480.000,00	1.480.000,00	1.480.000,00	1.480.000,00	1.480.000,00	49.513.506,76	49.513.506,76
Outras Receitas Patrimoniais	11.507.113,18	23.427.914,07	22.539.981,02	14.762.370,65	10.345.738,83	26.067.897,55	22.713.126,69	22.713.126,69	10.076.337,78	10.076.337,78	10.076.337,78	10.076.337,78	259.773.306,00	134.472.343,00
Outras Receitas Patrimoniais - Parcelada	284.915,71	277.598,10	230.374,16	268.062,09	274.342,48	498.262,53	391.469,72	311.461,27	311.701,66	308.515,43	308.515,43	308.515,43	3.800.555,94	3.640.913,00
Receita Agropecuária	8.074.650,78	3.647.606,62	5.679.722,39	8.967.625,46	4.483.305,86	6.732.921,98	7.266.822,05	7.266.822,05	10.716.848,10	5.154.119,24	5.154.119,24	5.154.119,24	80.890.789,40	85.796.833,00
Receita Industrial	35.830.114,42	59.247.703,31	116.459.623,76	117.428.842,31	140.688.162,44	103.675.237,01	115.134.626,52	96.401.614,12	111.352.729,78	170.269.018,64	124.271.865,50	134.262.462,20	1.428.841.744,81	1.406.524.935,00
Transferências Correntes	1.906.854,43	1.906.854,43	1.906.854,43	1.906.854,43	1.906.854,43	1.906.854,43	1.906.854,43	1.906.854,43	1.906.854,43	1.906.854,43	1.906.854,43	1.906.854,43	23.568.145,00	23.568.145,00
Outras Receitas de FVIA	4.848.692,55	5.698.813,02	4.748.653,12	4.116.232,82	5.750.744,51	4.525.656,41	3.174.100,11	1.672.026,69	1.212.972,65	3.619.113,32	3.619.113,32	3.619.113,32	48.642.572,03	52.596.315,00
Outra-Parcela do FVIA	8.102,06	2.575,28	2.621,19	3.263,76	1.637,84	4.104,77	22.664,64	138.670,36	14.421,55	12.758,84	12.758,84	12.758,84	215.938,29	95.345,00
Transferências da LC nº 61/1989	15.382.811,15	15.733.746,10	12.847,38	14.625,71	12.548,57	13.861,25	17.405,69	11.330,72	13.302,98	16.877,04	21.154,39	22.193,23	184.152,12	195.340,00
Transferências de FUNDEC	8.981.425,11	9.736.347,12	10.135.396,87	8.927.283,17	13.862.731,40	17.010.014,23	9.728.868,05	9.438.462,94	21.808.178,53	18.962.133,00	21.537.966,17	21.537.966,17	211.851.719,33	219.604.148,00
Outras Transferências Correntes	4.276.427,41	5.476.208,89	2.394.068,31	2.511.686,36	3.052.427,42	1.766.891,09	1.459.944,84	8.623.922,86	15.512.232,23	6.695.521,35	25.636.193,80	18.965.103,90	89.796.319,49	186.889.607,00
Outras Receitas Correntes	4.091.145,98	5.814.064,26	4.893.156,20	3.068.461,03	5.131.508,59	4.463.113,12	3.334.171,63	5.177.691,36	5.541.320,58	11.833.844,46	4.208.948,71	4.175.442,35	39.222.277,48	22.261.033,00
Contribuição do Saneador para o Plano de Precipitação	3.303.315,89	4.503.341,83	1.854.213,10	2.166.520,05	1.036.150,25	1.149.496,98	1.149.496,98	1.149.496,98	1.149.496,98	1.149.496,98	1.149.496,98	1.149.496,98	56.372.144,31	45.111.001,00
Contribuição do Saneador para o Plano de Precipitação - Parcelada	7.577.866,27	19.445.174,47	18.093.812,66	10.397.427,20	6.123.004,85	18.445.844,50	17.509.806,56	17.241.871,47	19.769.776,24	13.603.060,19	28.552.865,10	15.246.173,03	62.742.000,00	62.742.000,00
Declaração de Receita para Formação de FUNDEC	14.247.775,50	14.742.321,66	17.436.292,77	17.713.345,98	13.481.957,63	15.846.338,97	13.509.247,25	13.511.884,86	16.572.224,91	18.666.939,07	17.500.848,86	20.641.589,63	198.699.421,00	198.699.421,00
RECEITA CORRENTE LÍQUIDA (II) = (I) - (I.1)	123.883.835,36	141.900.726,59	140.220.850,51	145.544.325,60	145.544.325,60	154.961.325,82	145.544.325,82	145.544.325,82	150.070.871,20	144.284.968,24	144.284.968,24	144.284.968,24	1.793.512.591,87	1.765.533.593,00
RECEITA CORRENTE LÍQUIDA AJUSTADA PARA CÁLCULO DOS LIMITES DE EMPENHAMENTO (III) = (II) - (I.1.1)	123.883.835,36	141.900.726,59	140.220.850,51	145.544.325,60	145.544.325,60	154.961.325,82	145.544.325,82	145.544.325,82	150.070.871,20	144.284.968,24	144.284.968,24	144.284.968,24	1.793.512.591,87	1.765.533.593,00
RECEITA CORRENTE LÍQUIDA AJUSTADA PARA CÁLCULO DOS LIMITES DE DESPESA COM PESSOAL (IV) = (III) - (I.1.1.1)	121.881.283,36	138.714.876,59	138.018.800,51	142.848.261,66	142.848.261,66	153.776.823,87	142.848.261,66	142.848.261,66	147.887.899,20	142.129.426,24	142.129.426,24	142.129.426,24	1.714.481.918,87	1.714.481.918,87

ANEXO DO(A) PORTARIA Nº234/ 2026

 <p>Sistema de Informações Contábeis e Fiscais do Setor Público Brasileiro</p> <p>TESOURO NACIONAL</p>	Relatório Resumido de Execução Orçamentária
	Prefeitura Municipal de Rio Branco - AC (Poder Executivo)
	Orçamentos Fiscal e da Seguridade Social
	CNPJ:
	Exercício: 2026
Período de referência: 1º bimestre	

RREO-Anexo 03 | Tabela 3.2 - Demonstrativo da Receita Corrente Líquida - Municípios

Notas Explicativas	Valores
Notas Explicativas	28/02/2026
Notas Explicativas	-

RREO-Anexo 04 | Tabela 4 - Demonstrativo das Receitas e Despesas Previdenciárias

Receitas Previdenciárias - RPPS - Fundo em Capitalização (Plano Previdenciário)	Execução da Receita	
	PREVISÃO ATUALIZADA (a)	RECEITAS REALIZADAS ATÉ O BIMESTRE (b)
Receitas	-	-
RECEITAS CORRENTES (I)	240.539.401,00	62.448.770,22
Receita de Contribuições dos Segurados	45.169.001,00	4.774.312,41
Ativo	43.407.000,00	4.513.059,49
Inativo	1.502.000,00	245.094,20
Pensionista	260.001,00	16.158,72
Receita de Contribuições Patronais	60.145.200,00	5.320.933,61
Ativo	60.145.200,00	5.320.933,61
Inativo		
Pensionista		
Receita Patrimonial	60.200.000,00	43.792.097,10
Receitas Imobiliárias		
Receitas de Valores Mobiliários	60.200.000,00	43.792.097,10
Outras Receitas Patrimoniais		
Receita de Serviços		
Outras Receitas Correntes	75.025.200,00	8.561.427,10
Compensação Financeira entre os Regimes	14.000.000,00	2.636.969,35
Receita de Aportes Periódicos para Amortização de Déficit Atuarial do RPPS (II)	61.005.200,00	5.922.813,43
Demais Receitas Correntes	20.000,00	1.644,32
RECEITAS DE CAPITAL (III)		
Alienação de Bens, Direitos e Ativos		
Amortização de Empréstimos		
Outras Receitas de Capital		
TOTAL DAS RECEITAS DO FUNDO EM CAPITALIZAÇÃO (IV) = (I + III - II)	179.534.201,00	56.525.956,79


ANEXO DO(A) PORTARIA Nº234/ 2026

 <p>Sistema de Informações Contábeis e Fiscais do Setor Público Brasileiro</p> <p>TESOURONACIONAL</p>	Relatório Resumido de Execução Orçamentária
	Prefeitura Municipal de Rio Branco - AC (Poder Executivo)
	Orçamentos Fiscal e da Seguridade Social
	CNPJ:
	Exercício: 2026
Período de referência: 1º bimestre	

RREO-Anexo 04 | Tabela 4 - Demonstrativo das Receitas e Despesas Previdenciárias

	Despesas Previdenciárias - RPPS - Fundo em Capitalização (Plano Previdenciário)	Execução da Despesa				INSCRITAS EM RESTOS A PAGAR NÃO PROCESSADOS NO EXERCÍCIO (g)
		DOTAÇÃO ATUALIZADA (c)	DESPESAS EMPENHADAS ATÉ O BIMESTRE (d)	DESPESAS LIQUIDADAS ATÉ O BIMESTRE (e)	DESPESAS PAGAS ATÉ O BIMESTRE (f)	
Despesas						
Benefícios		145.000.000,00	17.493.755,88	17.493.755,88	17.493.755,88	-
Aposentadorias		130.000.000,00	15.917.574,74	15.917.574,74	15.917.574,74	-
Pensões por Morte		15.000.000,00	1.576.181,14	1.576.181,14	1.576.181,14	-
Outras Despesas Previdenciárias						
Compensação Financeira entre os Regimes						
Demais Despesas Previdenciárias						
TOTAL DAS DESPESAS DO FUNDO EM CAPITALIZAÇÃO (V)		145.000.000,00	17.493.755,88	17.493.755,88	17.493.755,88	
RESULTADO PREVIDENCIÁRIO - FUNDO EM CAPITALIZAÇÃO (VI) = (IV - V)		34.534.201,00	39.032.200,91	39.032.200,91	39.032.200,91	

ANEXO DO(A) PORTARIA Nº234/ 2026

 <p>Sistema de Informações Contábeis e Fiscais do Setor Público Brasileiro</p> <p>TESOURO NACIONAL</p>	Relatório Resumido de Execução Orçamentária
	Prefeitura Municipal de Rio Branco - AC (Poder Executivo)
	Orçamentos Fiscal e da Seguridade Social
	CNPJ:
	Exercício: 2026
Período de referência: 1º bimestre	

RREO-Anexo 04 | Tabela 4 - Demonstrativo das Receitas e Despesas Previdenciárias

Recursos RPPS Arrecadados em Exercícios Anteriores	Previsão Orçamentária PREVISÃO ORÇAMENTÁRIA
Recursos RPPS Arrecadados em Exercícios Anteriores	-
VALOR	

RREO-Anexo 04 | Tabela 4 - Demonstrativo das Receitas e Despesas Previdenciárias

Reserva Orçamentária do RPPS	Previsão Orçamentária PREVISÃO ORÇAMENTÁRIA
Reserva Orçamentária do RPPS	-
VALOR	86.715.401,00

RREO-Anexo 04 | Tabela 4 - Demonstrativo das Receitas e Despesas Previdenciárias

Aportes de Recursos para o Fundo em Capitalização do RPPS	Aportes de Recursos APORTES REALIZADOS
Aportes de Recursos para o Fundo em Capitalização do RPPS	-
Plano de Amortização - Contribuição Patronal Suplementar	
Plano de Amortização - Aporte Periódico de Valores Predefinidos	5.922.813,43
Outros Aportes para o RPPS	
Recursos para Cobertura de Déficit Financeiro	

RREO-Anexo 04 | Tabela 4 - Demonstrativo das Receitas e Despesas Previdenciárias

Bens e Direitos do RPPS (Fundo em Capitalização)	Período de Referência SALDO ATUAL
Bens e Direitos do RPPS (Fundo em Capitalização)	-
Caixa e Equivalentes de Caixa	1.360.749.807,72
Investimentos e Aplicações	
Outros Bens e Direitos	1.315.480.450,66

RREO-Anexo 04 | Tabela 4 - Demonstrativo das Receitas e Despesas Previdenciárias

Receitas Previdenciárias - RPPS - Fundo em Repartição (Plano Financeiro)	Execução da Receita	
	PREVISÃO ATUALIZADA (a)	RECEITAS REALIZADAS ATÉ O BIMESTRE (b)
Receitas	-	-
RECEITAS CORRENTES (VII)	6.341.800,00	29.094,98
Receita de Contribuições dos Segurados	202.400,00	28.369,19
Ativo		
Inativo	190.200,00	27.017,38
Pensionista	12.200,00	1.351,81
Receita de Contribuições Patronais	6.113.900,00	
Ativo	6.113.900,00	
Inativo		
Pensionista		
Receita Patrimonial	25.000,00	725,79
Receitas Imobiliárias		
Receitas de Valores Mobiliários	25.000,00	725,79
Outras Receitas Patrimoniais		
Receita de Serviços		
Outras Receitas Correntes	500,00	
Compensação Financeira entre os Regimes		
Demais Receitas Correntes	500,00	
RECEITAS DE CAPITAL (VIII)		
Alienação de Bens, Direitos e Ativos		
Amortização de Empréstimos		
Outras Receitas de Capital		
TOTAL DAS RECEITAS DO FUNDO EM REPARTIÇÃO (IX) = (VII + VIII)	6.341.800,00	29.094,98


ANEXO DO(A) PORTARIA Nº234/ 2026

 <p>Sistema de Informações Contábeis e Fiscais do Setor Público Brasileiro</p> <p>TESOURO NACIONAL</p>	Relatório Resumido de Execução Orçamentária
	Prefeitura Municipal de Rio Branco - AC (Poder Executivo)
	Orçamentos Fiscal e da Seguridade Social
	CNPJ:
	Exercício: 2026
Período de referência: 1º bimestre	

RREO-Anexo 04 | Tabela 4 - Demonstrativo das Receitas e Despesas Previdenciárias

	DOTAÇÃO ATUALIZADA (c)	Execução da Despesa				INSCRITAS EM RESTOS A PAGAR NÃO PROCESSADOS NO EXERCÍCIO (g)
		DESPESAS EMPENHADAS ATÉ O BIMESTRE (d)	DESPESAS LIQUIDADAS ATÉ O BIMESTRE (e)	DESPESAS PAGAS ATÉ O BIMESTRE (f)		
Despesas						
Benefícios	6.341.800,00	581.436,43	581.436,43	581.436,43		
Aposentadorias	4.800.000,00	475.707,15	475.707,15	475.707,15		
Pensões por Morte	1.541.800,00	105.729,28	105.729,28	105.729,28		
Outras Despesas Previdenciárias						
Compensação Financeira entre os Regimes						
Demais Despesas Previdenciárias						
TOTAL DAS DESPESAS DO FUNDO EM REPARTIÇÃO (X)	6.341.800,00	581.436,43	581.436,43	581.436,43		
RESULTADO PREVIDENCIÁRIO - FUNDO EM REPARTIÇÃO (XI) = (IX - X)		-552.341,45	-552.341,45	-552.341,45		

ANEXO DO(A) PORTARIA Nº234/ 2026

 Sistema de Informações Contábeis e Fiscais do Setor Público Brasileiro TESOURO NACIONAL	Relatório Resumido de Execução Orçamentária
	Prefeitura Municipal de Rio Branco - AC (Poder Executivo)
	Orçamentos Fiscal e da Seguridade Social
	CNPJ:
	Exercício: 2026
Período de referência: 1º bimestre	

RREO-Anexo 04 | Tabela 4 - Demonstrativo das Receitas e Despesas Previdenciárias

Aportes de Recursos para o Fundo em Repartição do RPPS	Aportes de Recursos
Aportes de Recursos para o Fundo em Repartição do RPPS	APORTES REALIZADOS
Recursos para Cobertura de Insuficiências Financeiras	-
Recursos para Formação de Reserva	

RREO-Anexo 04 | Tabela 4 - Demonstrativo das Receitas e Despesas Previdenciárias

Bens e Direitos do RPPS (Fundo em Repartição)	Período de Referência
Bens e Direitos do RPPS (Fundo em Repartição)	SALDO ATUAL
Caixa e Equivalentes de Caixa	33.067,63
Investimentos e Aplicações	
Outros Bens e Direitos	

RREO-Anexo 04 | Tabela 4 - Demonstrativo das Receitas e Despesas Previdenciárias

Receitas da Administração - RPPS	Execução da Receita	
	PREVISÃO ATUALIZADA (a)	RECEITAS REALIZADAS ATÉ O BIMESTRE (b)
Receitas da Administração - RPPS	-	-
RECEITAS CORRENTES	12.526.000,00	506.015,24
TOTAL DAS RECEITAS DA ADMINISTRAÇÃO RPPS - (XII)	12.526.000,00	506.015,24


ANEXO DO(A) PORTARIA Nº234/ 2026

 <p>Sistema de Informações Contábeis e Fiscais do Setor Público Brasileiro TESOURO NACIONAL</p>	Relatório Resumido de Execução Orçamentária
	Prefeitura Municipal de Rio Branco - AC (Poder Executivo)
	Orçamentos Fiscal e da Seguridade Social
	CNPJ:
	Exercício: 2026
Período de referência: 1º bimestre	

RREO-Anexo 04 | Tabela 4 - Demonstrativo das Receitas e Despesas Previdenciárias

Despesas da Administração - RPPS	DOTAÇÃO ATUALIZADA (c)	Execução da Despesa				INSCRITAS EM RESTOS A PAGAR NÃO PROCESSADOS NO EXERCÍCIO (g)
		DESPESAS EMPENHADAS ATÉ O BIMESTRE (d)	DESPESAS LIQUIDADAS ATÉ O BIMESTRE (e)	DESPESAS PAGAS ATÉ O BIMESTRE (f)		
Despesas da Administração - RPPS						
DESPESAS CORRENTES (XIII)	7.030.000,00	524.566,68	524.566,68	524.566,68		
Pessoal e Encargos Sociais	4.110.000,00	514.486,68	514.486,68	514.486,68		
Demais Despesas Correntes	2.920.000,00	10.080,00	10.080,00	10.080,00		
DESPESAS DE CAPITAL (XIV)	9.520.000,00	2.672.033,13	1.308.970,10	1.308.970,10		
TOTAL DAS DESPESAS DA ADMINISTRAÇÃO RPPS (XV) = (XIII + XIV)	16.550.000,00	3.196.599,81	1.833.536,78	1.833.536,78		
RESULTADO DA ADMINISTRAÇÃO RPPS (XVI) = (XII - XV)	-4.024.000,00	-2.890.564,57	-1.327.521,54	-1.327.521,54		

ANEXO DO(A) PORTARIA Nº234/ 2026

 Sistema de Informações Contábeis e Fiscais do Setor Público Brasileiro TESOURO NACIONAL	Relatório Resumido de Execução Orçamentária
	Prefeitura Municipal de Rio Branco - AC (Poder Executivo)
	Orçamentos Fiscal e da Seguridade Social
	CNPJ:
	Exercício: 2026
Período de referência: 1º bimestre	


RREO-Anexo 04 | Tabela 4 - Demonstrativo das Receitas e Despesas Previdenciárias

Bens e Direitos - Administração do RPPS	Período de Referência	
	SALDO ATUAL	
Bens e Direitos - Administração do RPPS	-	
Caixa e Equivalentes de Caixa		23.022.378,82
Investimentos e Aplicações		
Outros Bens e Direitos		

RREO-Anexo 04 | Tabela 4 - Demonstrativo das Receitas e Despesas Previdenciárias

Receitas Previdenciárias (Benefícios Mantidos Pelo Tesouro)	Execução da Receita	
	PREVISÃO ATUALIZADA (a)	RECEITAS REALIZADAS ATÉ O BIMESTRE (b)
Receitas Previdenciárias (Benefícios Mantidos Pelo Tesouro)	-	-
Contribuições dos Servidores		
Demais Receitas Previdenciárias		
TOTAL DAS RECEITAS (BENEFÍCIOS MANTIDOS PELO TESOURO) (XVII)		


ANEXO DO(A) PORTARIA Nº234/ 2026

 <p>Sistema de Informações Contábeis e Fiscais do Setor Público Brasileiro</p> <p>TESOURO NACIONAL</p>	Relatório Resumido de Execução Orçamentária
	Prefeitura Municipal de Rio Branco - AC (Poder Executivo)
	Orçamentos Fiscal e da Seguridade Social
	CNPJ:
	Exercício: 2026
Período de referência: 1º bimestre	

RREO-Anexo 04 | Tabela 4 - Demonstrativo das Receitas e Despesas Previdenciárias

	DOTAÇÃO ATUALIZADA (c)	DESPESAS EMPENHADAS ATÉ O BIMESTRE (d)	Execução da Despesa		
			DESPESAS LIQUIDADAS ATÉ O BIMESTRE (e)	DESPESAS PAGAS ATÉ O BIMESTRE (f)	INSCRITAS EM RESTOS A PAGAR NÃO PROCESSADOS NO EXERCÍCIO (g)
Despesas Previdenciárias (Benefícios Mantidos Pelo Tesouro)					
Despesas Previdenciárias (Benefícios Mantidos Pelo Tesouro)					
Aposentadorias					
Pensões					
Outras Despesas Previdenciárias					
TOTAL DAS DESPESAS (BENEFÍCIOS MANTIDOS PELO TESOUREO) (XVIII)					
RESULTADO DOS BENEFÍCIOS MANTIDOS PELO TESOUREO (XIX) = (XVII) - (XVIII)					

ANEXO DO(A) PORTARIA Nº234/ 2026

 <p>Sistema de Informações Contábeis e Fiscais do Setor Público Brasileiro</p> <p>TESOURO NACIONAL</p>	Relatório Resumido de Execução Orçamentária
	Prefeitura Municipal de Rio Branco - AC (Poder Executivo)
	Orçamentos Fiscal e da Seguridade Social
	CNPJ:
	Exercício: 2026
	Período de referência: 1º bimestre


RREO-Anexo 04 | Tabela 4 - Demonstrativo das Receitas e Despesas Previdenciárias

Notas Explicativas	Valores
Notas Explicativas	28/02/2026
Notas Explicativas	-

RREO-Anexo 06 | Tabela 6.3 - Demonstrativo dos Resultados Primário e Nominal - Municípios

Cálculo Acima da Linha - Receitas Primárias	Receita Orçamentária	
	PREVISÃO ATUALIZADA	Até o Bimestre / 2026 RECEITAS REALIZADAS (a)
Cálculo Acima da Linha - Receitas Primárias	-	-
RECEITAS CORRENTES (EXCETO FONTES RPPS) (I)	1.911.200.208,00	288.526.944,48
Impostos, Taxas e Contribuições de Melhoria	341.693.513,00	39.996.346,23
IPTU	61.486.855,00	4.584.791,38
ISS	163.512.124,00	23.196.162,48
ITBI	11.607.160,00	1.375.677,22
IRRF	80.331.892,00	8.171.983,68
Outros Impostos, Taxas e Contribuições de Melhoria	24.755.482,00	2.667.731,47
Contribuições	28.423.750,00	5.251.904,25
Receita Patrimonial	75.254.876,00	9.854.139,91
Aplicações Financeiras (II)	71.930.263,00	9.253.224,26
Outras Receitas Patrimoniais	3.324.613,00	600.915,65
Transferências Correntes	1.245.325.484,00	220.391.519,11
Cota-Parte do FPM	609.325.181,00	112.732.582,58
Cota-Parte do ICMS	187.158.548,00	32.105.038,94
Cota-Parte do IPVA	42.069.052,00	7.532.241,82
Cota-Parte do ITR	47.676,00	5.173,64
Transferências da LC nº 61/1989	132.272,00	34.682,90
Transferências do FUNDEB	219.604.148,00	39.595.895,17
Outras Transferências Correntes	186.988.607,00	28.385.904,06
Demais Receitas Correntes	220.502.585,00	13.033.034,98
Outras Receitas Financeiras (III)	1.564,00	-
Receitas Correntes Restantes	220.501.021,00	13.033.034,98
RECEITAS PRIMÁRIAS CORRENTES (EXCETO FONTES RPPS) (IV) = (I - (II + III))	1.839.268.381,00	279.273.720,22
RECEITAS PRIMÁRIAS CORRENTES (COM FONTES RPPS) (V)	196.665.201,00	18.685.042,31
RECEITAS NÃO PRIMÁRIAS CORRENTES (COM FONTES RPPS) (VI)	62.742.000,00	44.298.838,13
RECEITAS DE CAPITAL (EXCETO FONTES RPPS) (VII)	251.060.765,00	3.677.762,00
Operações de Crédito (VIII)	67.000.000,00	-
Amortização de Empréstimos (IX)	-	-
Alienação de Bens	1,00	-
Receitas de Alienação de Investimentos Temporários (X)	-	-
Receitas de Alienação de Investimentos Permanentes (XI)	-	-
Outras Alienações de Bens	1,00	-
Transferências de Capital	184.060.764,00	3.677.762,00
Convênios	157.868.762,00	3.677.762,00
Outras Transferências de Capital	26.192.002,00	-
Outras Receitas de Capital	-	-
Outras Receitas de Capital Não Primárias (XII)	-	-
Outras Receitas de Capital Primárias	-	-
RECEITAS PRIMÁRIAS DE CAPITAL (EXCETO FONTES RPPS) (XIII) = (VII - (VIII + IX + X + XI + XII))	184.060.765,00	3.677.762,00
RECEITAS PRIMÁRIAS DE CAPITAL (COM FONTES RPPS) (XIV)	-	-
RECEITAS NÃO PRIMÁRIAS DE CAPITAL (COM FONTES RPPS) (XV)	-	-
RECEITA PRIMÁRIA TOTAL (XVI) = (IV + V + XIII + XIV)	2.219.994.347,00	301.636.524,53
RECEITA PRIMÁRIA TOTAL (EXCETO FONTES RPPS) (XVII) = (IV + XIII)	2.023.329.146,00	282.951.482,22


ANEXO DO(A) PORTARIA Nº234/ 2026

 TESOURO NACIONAL Sistema de Informações Contábeis e Fiscais do Setor Público Brasileiro	Relatório Resumido de Execução Orçamentária
	Prefeitura Municipal de Rio Branco - AC (Poder Executivo)
	Orçamentos Fiscal e da Seguridade Social
	CNPJ:
	Exercício: 2026
Período de referência: 1º bimestre	

RREO-Anexo 06 | Tabela 6.3 - Demonstrativo dos Resultados Primário e Nominal - Municípios

Cálculo Acima da Linha - Despesas Primárias	Despesa Orçamentária						RESTOS A PAGAR NÃO PROCESSADOS PAGOS (c)
	DOTAÇÃO ATUALIZADA	DESPESAS EMPENHADAS	DESPESAS LIQUIDADAS	DESPESAS PAGAS (a)	RESTOS A PAGAR PROCESSADOS PAGOS (b)	LIQUIDADOS	
Cálculo Acima da Linha - Despesas Primárias							
DESPESAS CORRENTES (EXCETO FONTES RPPS) (XVII)	1.761.186.812,00	386.233.477,05	181.585.480,89	182.530.216,95	2.431.377,54	16.027.925,89	15.866.782,04
Pessoal e Encargos Sociais	876.134.897,00	150.412.886,86	116.067.915,15	100.098.816,20			
Juros e Encargos da Dívida (XIX)	46.291.713,00	22.554.496,89	5.754.177,34	5.754.177,34			
Outras Despesas Correntes	838.760.188,00	223.466.093,30	59.778.388,40	56.737.223,41	2.431.377,54	16.027.925,89	15.866.782,04
DESPESAS PRIMÁRIAS CORRENTES (EXCETO FONTES RPPS) (XX) = (XVII) - (XIX)	1.734.885.098,00	373.678.860,16	175.841.303,55	166.676.039,91	2.431.377,54	16.027.925,89	15.866.782,04
DESPESAS NÃO PRIMÁRIAS CORRENTES (COM FONTES RPPS) (XXI)	169.371.800,00	18.569.758,99	18.569.758,99	18.569.758,99		17.834,00	17.834,00
DESPESAS DE CAPITAL (EXCETO FONTES RPPS) (XXII)	379.900.731,00	36.863.797,23	7.587.030,15	7.587.030,15		3.909.075,55	3.491.549,13
Investimentos	338.533.170,00	18.867.713,96	2.031.230,58	2.031.230,58		3.909.075,55	3.491.549,13
Imobilizações	2.367.560,00						
Concessão de Empréstimos e Financiamentos (XXIV)							
Aquisição de Título de Capital já Integrado (XXV)							
Aquisição de Título de Crédito (XXVI)							
Doações Inversas Financeiras							
Amortização de Dívida (XXVII)	2.500.000,00						
DESPESAS PRIMÁRIAS DE CAPITAL (EXCETO FONTES RPPS) (XXVIII) = (XXII) - (XXIV) + XXV + XXVI + XXVII)	341.033.170,00	18.867.713,96	2.031.230,58	2.031.230,58		3.909.075,55	3.491.549,13
RESERVA DE CONTINGÊNCIA (XXIX)	10.188.215,00						
DESPESAS PRIMÁRIAS DE CAPITAL (COM FONTES RPPS) (XXX)	9.520.000,00						
DESPESAS NÃO PRIMÁRIAS DE CAPITAL (COM FONTES RPPS) (XXXI)							
DESPESA PRIMÁRIA TOTAL (XXXII) = (XX) + XXI + XXVIII + XXX + XXXI	2.265.008.284,00	413.818.488,24	197.761.263,22	178.815.989,28	2.431.377,54	19.954.835,44	19.176.185,17
DESPESA PRIMÁRIA TOTAL (EXCETO FONTES RPPS) (XXXIII) = (XX) + XXVIII + XXXI	2.098.116.464,00	382.546.684,12	177.872.534,13	158.907.270,19	2.431.377,54	19.937.001,44	19.158.331,17

ANEXO DO(A) PORTARIA Nº234/ 2026

 <p>Sistema de Informações Contábeis e Fiscais do Setor Público Brasileiro</p> <p>TESOURO NACIONAL</p>	Relatório Resumido de Execução Orçamentária
	Prefeitura Municipal de Rio Branco - AC (Poder Executivo)
	Orçamentos Fiscal e da Seguridade Social
	CNPJ:
	Exercício: 2026
Período de referência: 1º bimestre	

RREO-Anexo 06 | Tabela 6.3 - Demonstrativo dos Resultados Primário e Nominal - Municípios

Resultado Primário - Acima da Linha	Até o Bimestre / 2026	
	VALOR	
Resultado Primário - Acima da Linha	-	
RESULTADO PRIMÁRIO (COM RPPS) - Acima da Linha (XXXIV) = (XVIa - (XXXIIa + XXXIIb + XXXIIc))		101.212.982,54
RESULTADO PRIMÁRIO (SEM RPPS) - Acima da Linha (XXXV) = (XVIIa - (XXXIIIa + XXXIIIb + XXXIIIc))		102.454.503,32

RREO-Anexo 06 | Tabela 6.3 - Demonstrativo dos Resultados Primário e Nominal - Municípios

Meta Fiscal para o Resultado Primário	Meta Fixada na LDO	
	VALOR CORRENTE	
Meta Fiscal para o Resultado Primário	-	
Meta fixada no Anexo de Metas Fiscais da LDO para o exercício de referência		-151.160.296,00

RREO-Anexo 06 | Tabela 6.3 - Demonstrativo dos Resultados Primário e Nominal - Municípios

Juros Nominais	Até o Bimestre / 2026	
	VALOR INCORRIDO	
Juros Nominais	-	
Juros, Encargos e Variações Monetárias Ativos (Exceto RPPS) (XXXVI)		9.253.224,26
Juros, Encargos e Variações Monetárias Passivos (Exceto RPPS) (XXXVII)		5.754.177,34

RREO-Anexo 06 | Tabela 6.3 - Demonstrativo dos Resultados Primário e Nominal - Municípios

Resultado Nominal - Acima da Linha	Até o Bimestre / 2026	
	VALOR	
Resultado Nominal - Acima da Linha	-	
RESULTADO NOMINAL (SEM RPPS) - Acima da Linha (XXXVIII) = XXXV + (XXXVI - XXXVII)		105.953.550,24

RREO-Anexo 06 | Tabela 6.3 - Demonstrativo dos Resultados Primário e Nominal - Municípios

Cálculo Abaixo da Linha - Resultado Nominal	Saldo	
	Em 31/12/2025 (a)	Até o Bimestre 2026 (b)
Cálculo Abaixo da Linha - Resultado Nominal	-	-
DÍVIDA CONSOLIDADA (XXXIX)	294.096.299,25	288.540.499,68
DEDUÇÕES (XL)	456.685.547,47	608.066.204,48
Disponibilidade de Caixa	456.685.547,47	608.066.204,48
Disponibilidade de Caixa Bruta	471.319.196,65	628.733.066,65
(-) Restos a Pagar Processados (XLI)	3.351.932,45	1.699.225,18
(-) Depósitos Restituíveis e Valores Vinculados	11.281.716,73	18.967.636,99
Demais Haveres Financeiros	0,00	0,00
DÍVIDA CONSOLIDADA LÍQUIDA (XLII) = (XXXIX - XL)	-162.589.248,22	-319.525.704,80

RREO-Anexo 06 | Tabela 6.3 - Demonstrativo dos Resultados Primário e Nominal - Municípios

Resultado Nominal - Abaixo da Linha	Até o Bimestre / 2026	
	VALOR	
Resultado Nominal - Abaixo da Linha	-	
RESULTADO NOMINAL (SEM RPPS) - Abaixo da Linha (XLIII) = (XLIIa - XLIIb)		156.936.456,58


RREO-Anexo 06 | Tabela 6.3 - Demonstrativo dos Resultados Primário e Nominal - Municípios

Meta Fiscal para o Resultado Nominal	Meta Fixada na LDO	
	VALOR CORRENTE	
Meta Fiscal para o Resultado Nominal	-	
Meta fixada no Anexo de Metas Fiscais da LDO para o exercício de referência		-307.984.882,00

RREO-Anexo 06 | Tabela 6.3 - Demonstrativo dos Resultados Primário e Nominal - Municípios

Ajuste Metodológico	Até o Bimestre / 2026	
	VALOR	
Ajuste Metodológico	-	
VARIAÇÃO DO SALDO DE RPP (XLIV) = (XLIIb - XLIIa)		-1.717.714,98
RECEITA DE ALIENAÇÃO DE INVESTIMENTOS PERMANENTES (XLV) = (XI)		
VARIAÇÃO CAMBIAL (XLVI)		
VARIAÇÃO DO SALDO DE PRECATÓRIOS INTEGRANTES DA DC (XLVII)		
VARIAÇÃO DO SALDO DAS DEMAIS OBRIGAÇÕES INTEGRANTES DA DC (XLVIII)		
OUTROS AJUSTES (XLIX)		
RESULTADO NOMINAL (SEM RPPS) AJUSTADO - Abaixo da Linha (L) = (XLIII + (XLIV - XLV - XLVI + XLVII + XLVIII) + (-) (XLIX))		155.218.741,60

ANEXO DO(A) PORTARIA Nº234/ 2026

 <p>Sistema de Informações Contábeis e Fiscais do Setor Público Brasileiro</p> <p>TESOURO NACIONAL</p>	Relatório Resumido de Execução Orçamentária
	Prefeitura Municipal de Rio Branco - AC (Poder Executivo)
	Orçamentos Fiscal e da Seguridade Social
	CNPJ:
	Exercício: 2026
Período de referência: 1º bimestre	

RREO-Anexo 06 | Tabela 6.3 - Demonstrativo dos Resultados Primário e Nominal - Municípios

Resultado Primário - Abaixo da Linha	Até o Bimestre / 2026	
	VALOR	
Resultado Primário - Abaixo da Linha	-	
RESULTADO PRIMÁRIO (SEM RPPS) - Abaixo da Linha (LI) = (L) - (XXXVI - XXXVII)		151.719.694,68


RREO-Anexo 06 | Tabela 6.3 - Demonstrativo dos Resultados Primário e Nominal - Municípios

Informações Adicionais	PREVISÃO ORÇAMENTÁRIA	
	PREVISÃO ORÇAMENTÁRIA	
Informações Adicionais	-	
SALDO DE EXERCÍCIOS ANTERIORES		14.196.000,00
Recursos Arrecadados em Exercícios Anteriores - RPPS		
Superávit Financeiro Utilizado para Abertura e Reabertura de Créditos Adicionais		14.196.000,00
RESERVA ORÇAMENTÁRIA DO RPPS		86.715.401,00

RREO-Anexo 06 | Tabela 6.3 - Demonstrativo dos Resultados Primário e Nominal - Municípios

Notas Explicativas	Valores	
	28/02/2026	
Notas Explicativas	-	
Notas Explicativas		

ANEXO DO(A) PORTARIA Nº234/ 2026



Sistema de Informações Contábeis e Fiscais do Setor Público Brasileiro

Relatório Resumido de Execução Orçamentária
Prefeitura Municipal de Rio Branco - AC (Poder Executivo)
Orçamentos Fiscal e da Seguridade Social
CNPJ:
Exercício: 2026
Período de referência: 1º bimestre


RREO-Anexo 07 | Tabela 7.0 - Demonstrativo dos Restos à Pagar por Poder e Órgão - Municípios

Poder/Órgão	Poder/Órgão						Saldo Total L = (e + f)
	RESTOS A PAGAR PROCESSADOS			RESTOS A PAGAR NÃO PROCESSADOS			
	Inscritos	Em Exercícios Anteriores (f)	Em Exercício de 2025 (g)	Inscritos	Em Exercícios Anteriores (f)	Em Exercício de 2025 (g)	
RESTOS A PAGAR (EXCETO INTRAORÇAMENTÁRIOS) (1)	2.351.000,51	2.431.377,54	2.431.377,54	87.270.947,26	19.354.835,44	19.176.165,17	66.038.142,47
PODER EXECUTIVO	2.351.000,51	2.431.377,54	2.431.377,54	87.270.947,26	19.354.835,44	19.176.165,17	66.038.142,47
PODER LEGISLATIVO				18.635,41	15.176,56	15.176,56	3.458,83
Câmara Municipal				18.635,41	15.176,56	15.176,56	3.458,83
Tribunal de Contas do Município							
RESTOS A PAGAR (INTRAORÇAMENTÁRIOS) (1)	2.351,94	2.431,37	2.431,37	574.228,87	19.354.835,44	19.176.165,17	57.280,81
TOTAL (1) = (1 + 2)	2.351.002,45	2.431.377,54	2.431.377,54	87.845.176,13	19.354.835,44	19.176.165,17	66.097.703,28

RREO-Anexo 07 | Tabela 7.0 - Demonstrativo dos Restos à Pagar por Poder e Órgão - Municípios

Poder/Órgão - Intra	Poder/Órgão - Intra						Saldo Total L = (e + f)
	RESTOS A PAGAR PROCESSADOS			RESTOS A PAGAR NÃO PROCESSADOS			
	Inscritos	Em Exercícios Anteriores (f)	Em Exercício de 2025 (g)	Inscritos	Em Exercícios Anteriores (f)	Em Exercício de 2025 (g)	
RESTOS A PAGAR (INTRAORÇAMENTÁRIOS) (1)	2.351,94	2.431,37	2.431,37	574.228,87	19.354.835,44	19.176.165,17	57.280,81
PODER EXECUTIVO	2.351,94	2.431,37	2.431,37	574.228,87	19.354.835,44	19.176.165,17	57.280,81
PODER LEGISLATIVO							
Câmara Municipal							
Tribunal de Contas do Município							

ANEXO DO(A) PORTARIA Nº234/ 2026

 siconfi Sistema de Informações Contábeis e Fiscais do Setor Público Brasileiro TESOURO NACIONAL	Relatório Resumido de Execução Orçamentária
	Prefeitura Municipal de Rio Branco - AC (Poder Executivo)
	Orçamentos Fiscal e da Seguridade Social
	CNPJ:
	Exercício: 2026
	Período de referência: 1º bimestre


RREO-Anexo 07 | Tabela 7.0 - Demonstrativo dos Restos à Pagar por Poder e Órgão - Municípios

Notas Explicativas	Valores
Notas Explicativas	28/02/2026
Notas Explicativas	-

RREO-Anexo 13 | Tabela 13.0 - Demonstrativo das Parcerias Público-Privadas

Impactos das Contratações de PPP	Especificação de PPP	
	SALDO TOTAL EM 31 DE DEZEMBRO DO EXERCÍCIO ANTERIOR	SALDO FINAL ATÉ O BIMESTRE
Impactos das Contratações de PPP	-	-
TOTAL DE ATIVOS		
Ativos Constituídos pela SPE		
TOTAL DE PASSIVOS		
Obrigações decorrentes de Ativos Constituídos pela SPE		
Provisões de PPP		
Outros Passivos		
ATOS POTENCIAIS PASSIVOS		
Obrigações Contratuais		
Riscos não Provisionados		
Garantias Concedidas		
Outros Passivos Contingentes		

ANEXO DO(A) PORTARIA Nº234/ 2026

 <p>siconfi TESOURO NACIONAL</p>	<p>Relatório Resumido de Execução Orçamentária</p>
	<p>Prefeitura Municipal de Rio Branco - AC (Poder Executivo)</p>
	<p>Orçamentos Fiscal e da Seguridade Social</p>
	<p>CNPJ:</p>
<p>Exercício: 2026</p>	
<p>Período de referência: 1º bimestre</p>	

RREO-Anexo 13 | Tabela 13.0 - Demonstrativo das Parcerias Público-Privadas | Do Ente Federado, exceto estatais não dependentes - Contratadas (I.1)

Despesas de PPP Do Ente Federado, exceto estatais não dependentes - Contratadas (I.1)	EXERCÍCIO ANTERIOR		EXERCÍCIO CORRENTE (EC)		Despesas de PPP		<EC + 8>
	<EC + 1>	<EC + 2>	<EC + 3>	<EC + 4>	<EC + 5>	<EC + 6>	

RREO-Anexo 13 | Tabela 13.0 - Demonstrativo das Parcerias Público-Privadas | Do Ente Federado, exceto estatais não dependentes - A Contratar (I.2)

Despesas de PPP Do Ente Federado, exceto estatais não dependentes - A Contratar (I.2)	EXERCÍCIO ANTERIOR		EXERCÍCIO CORRENTE (EC)		Despesas de PPP		<EC + 8>
	<EC + 1>	<EC + 2>	<EC + 3>	<EC + 4>	<EC + 5>	<EC + 6>	

RREO-Anexo 13 | Tabela 13.0 - Demonstrativo das Parcerias Público-Privadas | Das Estatais Não-Dependentes (II.1)

Despesas de PPP das Estatais Não-dependentes - Contratadas (II.1)	EXERCÍCIO ANTERIOR		EXERCÍCIO CORRENTE (EC)		Despesas de PPP		<EC + 8>
	<EC + 1>	<EC + 2>	<EC + 3>	<EC + 4>	<EC + 5>	<EC + 6>	


RREO-Anexo 13 | Tabela 13.0 - Demonstrativo das Parcerias Público-Privadas | Das Estatais Não Dependentes - A Contratar (II.2)

Despesas de PPP das Estatais Não-dependentes - A Contratar (II.2)	EXERCÍCIO ANTERIOR		EXERCÍCIO CORRENTE (EC)		Despesas de PPP		<EC + 8>
	<EC + 1>	<EC + 2>	<EC + 3>	<EC + 4>	<EC + 5>	<EC + 6>	

RREO-Anexo 13 | Tabela 13.0 - Demonstrativo das Parcerias Público-Privadas

Total das Despesas de PPP	EXERCÍCIO ANTERIOR		EXERCÍCIO CORRENTE (EC)		Despesas de PPP		<EC + 8>
	<EC + 1>	<EC + 2>	<EC + 3>	<EC + 4>	<EC + 5>	<EC + 6>	
TOTAL DAS DESPESAS DE PPP DO ENTE FEDERADO (I) = (I.1 + I.2)							
TOTAL DAS DESPESAS DE PPP DAS ESTATAIS NÃO-DEPENDENTES (II) = (II.1 + II.2)							
TOTAL DAS DESPESAS DE PPP (III) = (I) + (II)							
RECEITA CORRENTE LÍQUIDA (RCL) (IV)	1.758.443.236,75		1.754.113.011,87				
TOTAL DAS DESPESAS CONSIDERADAS PARA O LIMITE PARA O LIMITE - (V) = (III) - (IV)							

ANEXO DO(A) PORTARIA Nº234/ 2026

 Sistema de Informações Contábeis e Fiscais do Setor Público Brasileiro TESOURO NACIONAL	Relatório Resumido de Execução Orçamentária
	Prefeitura Municipal de Rio Branco - AC (Poder Executivo)
	Orçamentos Fiscal e da Seguridade Social
	CNPJ:
	Exercício: 2026
	Período de referência: 1º bimestre

RREO-Anexo 13 | Tabela 13.0 - Demonstrativo das Parcerias Público-Privadas

Notas Explicativas	Valores
	28/02/2026
Notas Explicativas	-
Notas Explicativas	-

RREO-Anexo 14 | Tabela 14.0 - Demonstrativo Simplificado do Relatório Resumido da Execução Orçamentária - Municípios e DF

Balanco Orçamentário	Valores
	Até o Bimestre
Balanco Orçamentário	-
RECEITAS	
Previsão Inicial	2.421.668.174,00
Previsão Atualizada	2.421.668.174,00
Receitas Realizadas	355.188.586,92
Déficit Orçamentário	
Saldos de Exercícios Anteriores (Utilizados para Créditos Adicionais)	14.196.000,00
DESPESAS	
Dotação Inicial	2.334.952.773,00
Dotação Atualizada	2.350.167.558,00
Despesas Empenhadas	454.169.066,40
Despesas Liquidadas	209.091.240,13
Despesas Pagas	190.125.976,19
Superávit Orçamentário	146.097.346,79

RREO-Anexo 14 | Tabela 14.0 - Demonstrativo Simplificado do Relatório Resumido da Execução Orçamentária - Municípios e DF

Despesas por Função/Subfunção	Valores
	Até o Bimestre
Despesas por Função/Subfunção	-
Despesas Empenhadas	454.169.066,40
Despesas Liquidadas	209.091.240,13

RREO-Anexo 14 | Tabela 14.0 - Demonstrativo Simplificado do Relatório Resumido da Execução Orçamentária - Municípios e DF

Receita Corrente Líquida - RCL	Valores
	Até o Bimestre
Receita Corrente Líquida - RCL	-
Receita Corrente Líquida	1.784.113.011,87
Receita Corrente Líquida Ajustada para Cálculo dos Limites de Endividamento	1.739.512.591,87
Receita Corrente Líquida Ajustada para Cálculo dos Limites da Despesa com Pessoal	1.714.481.619,87

RREO-Anexo 14 | Tabela 14.0 - Demonstrativo Simplificado do Relatório Resumido da Execução Orçamentária - Municípios e DF


Receitas e Despesas do Regime Próprio de Previdência dos Servidores	Valores
	Até o Bimestre
Receitas e Despesas do Regime Próprio de Previdência dos Servidores	-
Fundo em Capitalização (PLANO PREVIDENCIÁRIO)	
Receitas Previdenciárias Realizadas	56.525.956,79
Despesas Previdenciárias Empenhadas	17.493.755,88
Despesas Previdenciárias Liquidadas	17.493.755,88
Despesas Previdenciárias Pagas	17.493.755,88
Resultado Previdenciário	39.032.200,91
Fundo em Repartição (PLANO FINANCEIRO)	
Receitas Previdenciárias Realizadas	29.094,98
Despesas Previdenciárias Empenhadas	581.436,43
Despesas Previdenciárias Liquidadas	581.436,43
Despesas Previdenciárias Pagas	581.436,43
Resultado Previdenciário	-552.341,45

RREO-Anexo 14 | Tabela 14.0 - Demonstrativo Simplificado do Relatório Resumido da Execução Orçamentária - Municípios e DF

Resultados Primário e Nominal	Verificação das Metas dos Resultados Nominal e Primário		
	Meta Fixada no Anexo de Metas Fiscais da LDO (a)	Resultado Apurado até o Bimestre (b)	% em Relação à Meta (b/a)
Resultados Primário e Nominal	-	-	-
RESULTADO PRIMÁRIO (SEM RPPS) - Acima da Linha	-151.160.296,00	102.454.503,32	-67,78
RESULTADO NOMINAL (SEM RPPS) - Abaixo da Linha	-307.984.882,00	156.936.456,58	-50,96

RREO-Anexo 14 | Tabela 14.0 - Demonstrativo Simplificado do Relatório Resumido da Execução Orçamentária - Municípios e DF

ANEXO DO(A) PORTARIA Nº234/ 2026

 Sistema de Informações Contábeis e Fiscais do Setor Público Brasileiro TESOURO NACIONAL	Relatório Resumido de Execução Orçamentária
	Prefeitura Municipal de Rio Branco - AC (Poder Executivo)
	Orçamentos Fiscal e da Seguridade Social
	CNPJ:
	Exercício: 2026
Período de referência: 1º bimestre	

Restos a Pagar por Poder e Ministério Público	Estágios dos Restos a Pagar			
	Inscrição	Cancelamento Até o Bimestre	Pagamento Até o Bimestre	Saldo a Pagar
Restos a Pagar por Poder e Ministério Público	-	-	-	-
RESTOS A PAGAR PROCESSADOS	3.351.932,45	0,00	2.431.377,54	920.554,91
Poder Executivo	3.351.932,45	0,00	2.431.377,54	920.554,91
Poder Legislativo	0,00	0,00	0,00	0,00
Poder Judiciário				
Ministério Público				
Defensoria Pública				
RESTOS A PAGAR NÃO PROCESSADOS	87.863.311,54	0,00	19.176.165,17	68.687.146,37
Poder Executivo	87.844.676,13	0,00	19.160.988,59	68.683.687,54
Poder Legislativo	18.635,41	0,00	15.176,58	3.458,83
Poder Judiciário				
Ministério Público				
Defensoria Pública				
TOTAL	91.215.243,99	0,00	21.607.542,71	69.607.701,28

RREO-Anexo 14 | Tabela 14.0 - Demonstrativo Simplificado do Relatório Resumido da Execução Orçamentária - Municípios e DF

Despesas com Manutenção e Desenvolvimento do Ensino	Valor Apurado Até o Bimestre	Apuração das Despesas com Ensino	
		Limites Constitucionais Anuais	
		% Mínimo a Aplicar no Exercício	% Aplicado Até o Bimestre
Despesas com Manutenção e Desenvolvimento do Ensino	-	-	-
Mínimo Anual de <18% / 25%> das Receitas de Impostos na Manutenção e Desenvolvimento do Ensino	40.706.626,51	25,00	17,87
Mínimo Anual de 70% do FUNDEB na Remuneração dos Profissionais da Educação Básica	32.481.458,86	70,00	81,35
Percentual da Complementação da União ao FUNDEB (VAAT) na Educação Infantil (Indicador IEI)		50,00	
Mínimo de 15% da Complementação da União ao FUNDEB (VAAT) em Despesas de Capital		15,00	

RREO-Anexo 14 | Tabela 14.0 - Demonstrativo Simplificado do Relatório Resumido da Execução Orçamentária - Municípios e DF

Receitas de Operações de Crédito e Despesas de Capital	Apuração das Receitas de Operações de Crédito e Despesas de Capital	
	Valor Apurado no Exercício	Saldo Não Realizado
Receitas de Operações de Crédito e Despesas de Capital	-	-
Receitas de Operações de Crédito		
Despesa de Capital Líquida		

RREO-Anexo 14 | Tabela 14.0 - Demonstrativo Simplificado do Relatório Resumido da Execução Orçamentária - Municípios e DF

Projeção Atuarial dos Regimes de Previdência	Exercício de Apuração			
	Exercício	10º Exercício	20º Exercício	35º Exercício
Projeção Atuarial dos Regimes de Previdência	-	-	-	-
Fundo em Capitalização (Plano Previdenciário)				
Receitas Previdenciárias				
Despesas Previdenciárias				
Resultado Previdenciário				
Fundo em Repartição (Plano Financeiro)				
Receitas Previdenciárias				
Despesas Previdenciárias				
Resultado Previdenciário				

RREO-Anexo 14 | Tabela 14.0 - Demonstrativo Simplificado do Relatório Resumido da Execução Orçamentária - Municípios e DF

Receita da Alienação de Ativos e Aplicação dos Recursos	Apuração da Receita da Alienação de Ativos e Aplicação dos Recursos	
	Valor Apurado no Exercício	Saldo a Realizar
Receita da Alienação de Ativos e Aplicação dos Recursos	-	-
Receitas da Alienação de Ativos		
Aplicação dos Recursos da Alienação de Ativos		


RREO-Anexo 14 | Tabela 14.0 - Demonstrativo Simplificado do Relatório Resumido da Execução Orçamentária - Municípios e DF

Despesas com Ações e Serviços Públicos de Saúde	Valor Apurado Até o Bimestre	Apuração das Despesas com Saúde	
		Limites Constitucionais Anuais	
		% Mínimo a Aplicar no Exercício	% Aplicado Até o Bimestre
Despesas com Ações e Serviços Públicos de Saúde	-	-	-
Despesas com Ações e Serviços Públicos de Saúde Executadas com Recursos de Impostos	24.037.273,93	15,00	10,55

RREO-Anexo 14 | Tabela 14.0 - Demonstrativo Simplificado do Relatório Resumido da Execução Orçamentária - Municípios e DF

Despesas de Caráter Continuado Derivadas de PPP	Valor Realizado no Período	
	Valor Apurado no Exercício Corrente	
Despesas de Caráter Continuado Derivadas de PPP	-	-

ANEXO DO(A) PORTARIA Nº234/ 2026

 Sistema de Informações Contábeis e Fiscais do Setor Público Brasileiro TESOURO NACIONAL	Relatório Resumido de Execução Orçamentária
	Prefeitura Municipal de Rio Branco - AC (Poder Executivo)
	Orçamentos Fiscal e da Seguridade Social
	CNPJ:
	Exercício: 2026
	Período de referência: 1º bimestre

Despesas de Caráter Continuado Derivadas de PPP	Valor Realizado no Período
Total das Despesas Consideradas para o Limite / RCL (%)	Valor Apurado no Exercício Corrente

RREO-Anexo 14 | Tabela 14.0 - Demonstrativo Simplificado do Relatório Resumido da Execução Orçamentária - Municípios e DF

Notas Explicativas	Valores
	28/02/2026
Notas Explicativas	-
Notas Explicativas	

ANEXO DO(A) PORTARIA Nº234/ 2026

Lista de Assinaturas

Assinatura: 1	
Digitally signed by ALYSSON BESTENE LINS:39141462220 Date: 2026.05.26 13:20:01 COT Reason: Perfil: Titular do Poder Executivo Location: Instituição: Prefeitura Municipal de Rio Branco - AC	
Assinatura: 2	
WILSON JOSE DAS CHAGAS SENA LEITE:43507018268	Assinado de forma digital por WILSON JOSE DAS CHAGAS SENA LEITE:43507018268 Dados: 2026.05.26 11:47:41 -05'00'
Assinatura: 3	
CARLOS FABIO ALVES MONTEIRO PEREIRA:79959830268	Assinado de forma digital por CARLOS FABIO ALVES MONTEIRO PEREIRA:79959830268 Dados: 2026.05.26 11:53:33 -05'00'
Assinatura: 4	
Assinatura: 5	
Assinatura: 6	

As assinaturas digitais podem ser verificadas no arquivo PDF.