

<div><div>siconfi</div><div>Sistema de Informações Contábeis e Fiscais do Setor Público Brasileiro</div><div>TESOURO NACIONAL</div></div>	Relatório Resumido de Execução Orçamentária
	Prefeitura Municipal de Rio Branco - AC (Poder Executivo)
	Orçamentos Fiscal e da Seguridade Social
	CNPJ:
	Exercício: 2025
	Período de referência: 5º bimestre

RREO-Anexo 01 | Tabela 1.0 - Balanço Orçamentário

Receitas Orçamentárias	Estágios da Receita Orçamentária						
	PREVISÃO INICIAL	PREVISÃO ATUALIZADA (a)	RECEITAS REALIZADAS				SALDO (a-c)
			No Bimestre (b)	% (b/a)	Até o Bimestre (c)	% (c/a)	
Receitas Orçamentárias	-	-	-	-	-	-	-
RECEITAS (EXCETO INTRA-ORÇAMENTÁRIAS) (I)	2.230.353.402,00	2.243.042.422,98	344.451.780,36	15,36	1.655.941.531,13	73,83	587.100.891,85
RECEITAS CORRENTES	1.980.430.422,00	1.981.403.514,25	328.106.754,84	16,56	1.597.636.275,72	80,63	383.767.238,53
IMPOSTOS, TAXAS E CONTRIBUIÇÕES DE MELHORIA	277.554.163,00	277.554.163,00	60.528.726,62	21,81	296.015.898,00	106,65	-18.461.735,00
Impostos	274.298.985,00	274.298.985,00	56.958.894,87	20,77	274.561.607,10	100,10	-262.622,10
Taxas	3.255.178,00	3.255.178,00	3.569.831,75	109,67	21.454.290,90	659,08	-18.199.112,90
Contribuição de Melhoria							
CONTRIBUIÇÕES	84.023.700,00	84.023.700,00	14.398.198,93	17,14	66.521.860,73	79,17	17.501.839,27
Contribuições Sociais	53.209.400,00	53.209.400,00	9.651.753,01	18,14	42.461.952,21	79,80	10.747.447,79
Contribuições Econômicas							
Contribuições para Entidades Privadas de Serviço Social e de Formação Profissional							
Contribuição para o Custeio do Serviço de Iluminação Pública	30.814.300,00	30.814.300,00	4.746.445,92	15,40	24.059.908,52	78,08	6.754.391,48
RECEITA PATRIMONIAL	170.419.706,00	170.419.706,00	46.237.894,23	27,13	184.824.303,47	108,45	-14.404.597,47
Exploração do Patrimônio Imobiliário do Estado	1.184.717,00	1.184.717,00	314.281,59	26,53	1.288.597,12	108,77	-103.880,12
Valores Mobiliários	168.918.520,00	168.918.520,00	45.544.952,24	26,96	181.655.358,07	107,54	-12.736.838,07
Delegação de Serviços Públicos Mediante Concessão, Permissão, Autorização ou Licença	316.469,00	316.469,00	47.586,43	15,04	252.773,20	79,87	63.695,80
Exploração de Recursos Naturais							
Exploração do Patrimônio Intangível							
Cessão de Direitos			331.073,97		1.627.575,08		-1.627.575,08
Demais Receitas Patrimoniais							
RECEITA AGROPECUÁRIA							
RECEITA INDUSTRIAL	2.028.627,00	2.028.627,00		0,00		0,00	2.028.627,00
RECEITA DE SERVIÇOS	88.881.934,00	88.881.934,00	14.040.344,03	15,80	60.173.504,65	67,70	28.708.429,35
Serviços Administrativos e Comerciais Gerais	529.427,00	529.427,00	82.696,43	15,62	455.175,94	85,98	74.251,06
Serviços e Atividades Referentes à Navegação e ao Transporte							
Serviços e Atividades Referentes à Saúde							
Serviços e Atividades Financeiras							
Outros Serviços	88.352.507,00	88.352.507,00	13.957.647,60	15,80	59.718.328,71	67,59	28.634.178,29
TRANSFERÊNCIAS CORRENTES	1.344.535.482,00	1.345.508.574,25	188.515.018,53	14,01	964.487.686,42	71,68	381.020.887,83
Transferências da União e de suas Entidades	908.877.264,00	909.850.356,25	121.252.299,76	13,33	605.626.139,91	66,56	304.224.216,34
Transferências dos Estados e do Distrito Federal e de suas Entidades	227.468.061,00	227.468.061,00	38.105.407,78	16,75	190.480.809,58	83,74	36.987.251,42
Transferências dos Municípios e de suas Entidades							
Transferências de Instituições Privadas							
Transferências de Outras Instituições Públicas	208.190.157,00	208.190.157,00	29.157.310,99	14,01	168.380.736,93	80,88	39.809.420,07
Transferências do Exterior							
Demais Transferências Correntes							
OUTRAS RECEITAS CORRENTES	12.986.810,00	12.986.810,00	4.386.572,50	33,78	25.613.022,45	197,22	-12.626.212,45
Multas Administrativas, Contratuais e Judiciais	2.048.506,00	2.048.506,00	1.450.267,97	70,80	2.313.409,79	112,93	-264.903,79
Indenizações, Restituições e Ressarcimentos	107.226,00	107.226,00	465.854,42	434,46	2.938.940,35	2.740,88	-2.831.714,35
Bens, Direitos e Valores Incorporados ao Patrimônio Público			171.335,84		634.067,63		-634.067,63
Multas e Juros de Mora das Receitas de Capital							
Demais Receitas Correntes	10.831.078,00	10.831.078,00	2.299.114,27	21,23	19.726.604,68	182,13	-8.895.526,68

Relatório Resumido de Execução Orçamentária

Prefeitura Municipal de Rio Branco - AC (Poder Executivo)

Orçamentos Fiscal e da Seguridade Social

CNPJ:

Exercício: 2025

Período de referência: 5º bimestre


Receitas Intra-Orçamentárias	Estágios da Receita Intra-Orçamentária						
	PREVISÃO INICIAL	PREVISÃO ATUALIZADA (a)	RECEITAS REALIZADAS				SALDO (a-c)
			No Bimestre (b)	% (b/a)	Até o Bimestre (c)	% (c/a)	
Exploração do Patrimônio Intangível							
Cessão de Direitos							
Demais Receitas Patrimoniais							
RECEITA AGROPECUÁRIA							
RECEITA INDUSTRIAL	119.804.525,00	119.804.525,00	14.714.580,89	12,28	47.119.211,90	39,33	72.685.313,10
RECEITA DE SERVIÇOS	10.535.887,00	10.535.887,00		0,00		0,00	10.535.887,00
Serviços Administrativos e Comerciais Gerais	10.535.887,00	10.535.887,00		0,00		0,00	10.535.887,00
Serviços e Atividades Referentes à Navegação e ao Transporte							
Serviços e Atividades Referentes à Saúde							
Serviços e Atividades Financeiras							
Outros Serviços							
TRANSFERÊNCIAS CORRENTES							
Transferências da União e de suas Entidades							
Transferências dos Estados e do Distrito Federal e de suas Entidades							
Transferências dos Municípios e de suas Entidades							
Transferências de Instituições Privadas							
Transferências de Outras Instituições Públicas							
Transferências do Exterior							
Demais Transferências Correntes							
OUTRAS RECEITAS CORRENTES	50.005.000,00	50.005.000,00	14.994.457,01	29,99	52.442.676,46	104,87	-2.437.676,46
Multas Administrativas, Contratuais e Judiciais							
Indenizações, Restituições e Ressarcimentos							
Bens, Direitos e Valores Incorporados ao Patrimônio Público							
Multas e Juros de Mora das Receitas de Capital							
Demais Receitas Correntes	50.005.000,00	50.005.000,00	14.994.457,01	29,99	52.442.676,46	104,87	-2.437.676,46
RECEITAS DE CAPITAL							
OPERAÇÕES DE CRÉDITO							
Operações de Crédito - Mercado Interno							
Operações de Crédito - Mercado Externo							
ALIENAÇÃO DE BENS							
Alienação de Bens Móveis							
Alienação de Bens Imóveis							
Alienação de Bens Intangíveis							
AMORTIZAÇÕES DE EMPRÉSTIMOS							
TRANSFERÊNCIAS DE CAPITAL							
Transferências da União e de suas Entidades							
Transferências dos Estados e do Distrito Federal e de suas Entidades							
Transferências dos Municípios e de suas Entidades							
Transferências de Instituições Privadas							
Transferências de Outras Instituições Públicas							
Transferências do Exterior							
Demais Transferências de Capital							
OUTRAS RECEITAS DE CAPITAL							
Integralização do Capital Social							
Remuneração das Disponibilidades do Tesouro							
Resgate de Títulos do Tesouro							

<div>siconfi</div> <div>Sistema de Informações Contábeis e Fiscais do Setor Público Brasileiro</div> <div>TESOURO NACIONAL</div>	Relatório Resumido de Execução Orçamentária
	Prefeitura Municipal de Rio Branco - AC (Poder Executivo)
	Orçamentos Fiscal e da Seguridade Social
	CNPJ:
	Exercício: 2025
	Período de referência: 5º bimestre

Receitas Intra-Orçamentárias	Estágios da Receita Intra-Orçamentária						
	PREVISÃO INICIAL	PREVISÃO ATUALIZADA (a)	RECEITAS REALIZADAS				SALDO (a-c)
			No Bimestre (b)	% (b/a)	Até o Bimestre (c)	% (c/a)	
Demais Receitas de Capital							


RREO-Anexo 01 | Tabela 1.0 - Balanço Orçamentário

Despesas Intra-Orçamentárias	Estágios da Despesa Intra-Orçamentária									
	DOTAÇÃO INICIAL (d)	DOTAÇÃO ATUALIZADA (e)	DESPESAS EMPENHADAS NO BIMESTRE	DESPESAS EMPENHADAS ATÉ O BIMESTRE (f)	SALDO (g) = (e-f)	DESPESAS LIQUIDADAS NO BIMESTRE	DESPESAS LIQUIDADAS ATÉ O BIMESTRE (h)	SALDO (i) = (e-h)	DESPESAS PAGAS ATÉ O BIMESTRE (j)	INSCRITAS EM RESTOS A PAGAR NÃO PROCESSADOS (k)
Despesas Intra-Orçamentárias	-	-	-	-	-	-	-	-	-	-
DESPESAS (INTRA-ORÇAMENTÁRIAS) (IX)	171.437.253,00	219.176.190,65	31.393.220,52	175.664.520,65	43.511.670,00	41.163.669,45	152.608.490,02	66.567.700,63	149.024.787,38	
DESPESAS CORRENTES	140.482.252,00	192.352.427,97	31.042.033,59	167.227.934,25	25.124.493,72	40.107.020,31	150.941.657,75	41.410.770,22	147.357.955,11	
PESSOAL E ENCARGOS SOCIAIS	89.940.695,00	132.682.480,43	19.375.643,05	119.542.005,61	13.140.474,82	27.020.877,03	105.741.397,53	26.941.082,90	102.157.694,89	
JUROS E ENCARGOS DA DÍVIDA										
OUTRAS DESPESAS CORRENTES	50.541.557,00	59.669.947,54	11.666.390,54	47.685.928,64	11.984.018,90	13.086.143,28	45.200.260,22	14.469.687,32	45.200.260,22	
DESPESAS DE CAPITAL	30.955.001,00	26.823.762,68	351.186,93	8.436.586,40	18.387.176,28	1.056.649,14	1.666.832,27	25.156.930,41	1.666.832,27	
INVESTIMENTOS	30.955.001,00	26.823.762,68	351.186,93	8.436.586,40	18.387.176,28	1.056.649,14	1.666.832,27	25.156.930,41	1.666.832,27	
INVERSÕES FINANCEIRAS										
AMORTIZAÇÃO DA DÍVIDA										
RESERVA DE CONTINGÊNCIA										

 <div> Sistema de Informações Contábeis e Fiscais do Setor Público Brasileiro </div> <div> TESOURO NACIONAL </div>	Relatório Resumido de Execução Orçamentária
	Prefeitura Municipal de Rio Branco - AC (Poder Executivo)
	Orçamentos Fiscal e da Seguridade Social
	CNPJ:
	Exercício: 2025
	Período de referência: 5º bimestre

RREO-Anexo 01 | Tabela 1.0 - Balanço Orçamentário

Notas Explicativas	Valores
	31/10/2025
Notas Explicativas	-
Notas Explicativas	

 <div><div>siconfi</div><div>Sistema de Informações Contábeis e Fiscais do Setor Público Brasileiro</div><div>TESOURO NACIONAL</div></div>	Relatório Resumido de Execução Orçamentária
	Prefeitura Municipal de Rio Branco - AC (Poder Executivo)
	Orçamentos Fiscal e da Seguridade Social
	CNPJ:
	Exercício: 2025
	Período de referência: 5º bimestre

RREO-Anexo 02 | Tabela 2.0 - Demonstrativo da Execução das Despesas por Função/Subfunção | Total das Despesas Exceto Intra-Orçamentárias

Função/Subfunção	Execução da Despesa										INSCRITAS EM RESTOS A PAGAR NÃO PROCESSADOS (f)
	DOTAÇÃO INICIAL	DOTAÇÃO ATUALIZADA (a)	DESPESAS EMPENHADAS NO BIMESTRE	DESPESAS EMPENHADAS ATÉ O BIMESTRE (b)	% (b/total b)	SALDO (c) = (a-b)	DESPESAS LIQUIDADAS NO BIMESTRE	DESPESAS LIQUIDADAS ATÉ O BIMESTRE (d)	% (d/total d)	SALDO (e) = (a-d)	
DESPESAS (EXCETO INTRA-ORÇAMENTÁRIAS) (I)	2.254.845.274,00	2.422.910.399,01	231.813.440,69	1.604.853.005,71	90,13	818.057.393,30	305.154.283,69	1.293.949.096,14	89,45	1.128.961.302,87	
Legislativa	56.268.937,00	60.879.551,38	9.287.857,63	50.373.565,17	2,83	10.505.986,21	8.911.444,11	46.655.322,99	3,23	14.224.228,39	
Ação Legislativa	56.268.937,00	60.879.551,38	9.287.857,63	50.373.565,17	2,83	10.505.986,21	8.911.444,11	46.655.322,99	3,23	14.224.228,39	
Controle Externo											
FU01 - Administração Geral											
FU01 - Demais Subfunções											
Judiciária											
Ação Judiciária											
Defesa do Interesse Público no Processo Judiciário											
FU02 - Administração Geral											
FU02 - Demais Subfunções											
Essencial à Justiça	33.722.876,00	34.997.185,00	2.864.270,28	14.486.752,05	0,81	20.510.432,95	2.926.169,04	13.855.545,24	0,96	21.141.639,76	
Defesa da Ordem Jurídica											
Representação Judicial e Extrajudicial	33.722.876,00	34.997.185,00	2.864.270,28	14.486.752,05	0,81	20.510.432,95	2.926.169,04	13.855.545,24	0,96	21.141.639,76	
FU03 - Administração Geral											
FU03 - Demais Subfunções											
Administração	188.735.288,00	194.229.368,55	17.613.664,48	133.354.903,49	7,49	60.874.465,06	26.992.343,52	119.600.839,90	8,27	74.628.528,65	
Planejamento e Orçamento	19.374.627,00	22.931.826,00	1.849.217,02	14.228.679,95	0,80	8.703.146,05	2.665.343,96	12.666.652,66	0,88	10.265.173,34	
FU04 - Administração Geral	130.630.270,00	116.060.502,79	11.093.300,93	84.942.706,80	4,77	31.117.795,99	19.139.287,12	75.235.585,55	5,20	40.824.917,24	
Administração Financeira	25.679.161,00	25.303.075,00	3.096.822,97	16.725.942,16	0,94	8.577.132,84	3.161.112,36	15.405.546,34	1,06	9.897.528,66	
Controle Interno	1.472.866,00	1.472.866,00	163.236,12	826.766,99	0,05	646.099,01	163.236,12	826.766,99	0,06	646.099,01	
Normatização e Fiscalização	1.485.362,00	2.120.397,00	359.607,95	1.539.405,26	0,09	580.991,74	359.607,95	1.539.405,26	0,11	580.991,74	
Tecnologia da Informação	3.810.000,00	6.342.472,90	680.674,92	5.660.485,99	0,32	681.986,91	981.981,44	4.592.203,25	0,32	1.750.269,65	
Ordenamento Territorial											
Formação de Recursos Humanos	205.001,00	80.001,00				80.001,00				80.001,00	
Administração de Receitas											
Administração de Concessões											
Comunicação Social	6.078.000,00	16.388.745,00		6.363.683,73	0,36	10.025.061,27	150.970,00	6.273.456,26	0,43	10.115.288,74	
FU04 - Demais Subfunções	1,00	3.529.482,86	370.804,57	3.067.232,61	0,17	462.250,25	370.804,57	3.061.223,59	0,21	468.259,27	
Defesa Nacional											
Defesa Aérea											
Defesa Naval											
Defesa Terrestre											
FU05 - Administração Geral											
FU05 - Demais Subfunções											
Segurança Pública	13.340.316,00	29.035.450,83	1.487.227,60	14.823.558,27	0,83	14.211.892,56	755.246,44	13.201.614,32	0,91	15.833.836,51	
Policimento	5.483.761,00	5.079.898,00	443.377,60	4.173.424,03	0,23	906.473,97	742.634,40	3.615.719,56	0,25	1.464.178,44	
Defesa Civil	7.356.555,00	23.455.552,83	1.043.850,00	10.650.134,24	0,60	12.805.418,59	12.612,04	9.585.894,76	0,66	13.869.658,07	
Informação e Inteligência	500.000,00	500.000,00				500.000,00				500.000,00	
FU06 - Administração Geral											
FU06 - Demais Subfunções											
Relações Exteriores											
Relações Diplomáticas											
Cooperação Internacional											
FU07 - Administração Geral											
FU07 - Demais Subfunções											
Assistência Social	54.252.343,00	73.726.660,51	9.442.608,18	42.343.090,99	2,38	31.383.569,52	9.710.795,28	36.641.695,57	2,53	37.084.964,94	
Assistência ao Idoso											
Assistência à Pessoa com Deficiência											
Assistência à Criança e ao Adolescente	402.950,00	1.368.572,19	18.837,00	54.037,00	0,00	1.314.535,19	13.818,30	44.618,30	0,00	1.323.953,89	
Assistência Comunitária	53.849.389,00	72.256.708,32	9.423.771,18	42.289.053,99	2,38	29.967.654,33	9.696.976,98	36.597.077,27	2,53	35.659.631,05	

Relatório Resumido de Execução Orçamentária

Prefeitura Municipal de Rio Branco - AC (Poder Executivo)

Orçamentos Fiscal e da Seguridade Social

CNPJ:

Exercício: 2025

Período de referência: 5º bimestre

Função/Subfunção	Execução da Despesa										INSCRITAS EM RESTOS A PAGAR NÃO PROCESSADOS (f)
	DOTAÇÃO INICIAL	DOTAÇÃO ATUALIZADA (a)	DESPESAS EMPENHADAS NO BIMESTRE	DESPESAS EMPENHADAS ATÉ O BIMESTRE (b)	% (b/total b)	SALDO (c) = (a-b)	DESPESAS LIQUIDADAS NO BIMESTRE	DESPESAS LIQUIDADAS ATÉ O BIMESTRE (d)	% (d/total d)	SALDO (e) = (a-d)	
FU08 - Administração Geral	2,00	2,00				2,00				2,00	
FU08 - Demais Subfunções	2,00	101.378,00				101.378,00				101.378,00	
Previdência Social	161.270.002,00	172.413.463,42	18.024.201,85	98.060.440,07	5,51	74.353.023,35	18.602.930,96	92.503.963,63	6,39	79.909.499,79	
Previdência Básica											
Previdência do Regime Estatutário	159.970.000,00	160.113.463,42	18.024.201,85	89.271.479,31	5,01	70.841.984,11	18.149.725,28	88.583.974,53	6,12	71.529.488,89	
Previdência Complementar	1.300.002,00	12.300.000,00	0,00	8.788.960,76	0,49	3.511.039,24	453.205,68	3.919.989,10	0,27	8.380.010,90	
Previdência Especial											
FU09 - Administração Geral											
FU09 - Demais Subfunções											
Saúde	348.028.246,00	348.919.062,15	43.995.052,61	238.477.741,66	13,39	110.441.320,49	50.437.905,31	218.938.797,94	15,14	129.980.264,21	
Atenção Básica	313.857.912,00	310.311.137,62	41.567.419,25	208.749.934,24	11,72	101.561.203,38	44.404.567,85	193.485.144,59	13,38	116.825.993,03	
Assistência Hospitalar e Ambulatorial	9.814.642,00	11.422.478,28	7.500,00	10.374.240,16	0,58	1.048.238,12	2.767.516,53	8.407.525,59	0,58	3.014.952,69	
Suporte Profilático e Terapêutico	13.944.035,00	14.433.789,25	288.362,32	10.183.689,32	0,57	4.250.099,93	1.454.571,64	9.231.681,10	0,64	5.202.108,15	
Vigilância Sanitária											
Vigilância Epidemiológica	10.411.657,00	12.751.657,00	2.131.771,04	9.169.877,94	0,52	3.581.779,06	1.811.249,29	7.814.446,66	0,54	4.937.210,34	
Alimentação e Nutrição											
FU10 - Administração Geral											
FU10 - Demais Subfunções											
Trabalho	6.657.608,00	8.398.260,24	1.160.984,39	6.837.933,07	0,38	1.560.327,17	1.320.937,75	6.070.342,76	0,42	2.327.917,48	
Proteção e Benefícios ao Trabalhador											
Relações de Trabalho											
Empregabilidade	2,00	2,00				2,00				2,00	
Fomento ao Trabalho	2.607.730,00	2.819.064,40	314.705,46	2.236.637,66	0,13	582.426,74	330.689,46	2.039.127,66	0,14	779.936,74	
FU11 - Administração Geral	3.422.143,00	3.422.143,00	534.915,66	2.523.237,01	0,14	898.905,99	534.915,66	2.523.237,01	0,17	898.905,99	
FU11 - Demais Subfunções	627.733,00	2.157.050,84	311.363,27	2.078.058,40	0,12	78.992,44	455.332,63	1.507.978,09	0,10	649.072,75	
Educação	320.858.127,00	345.543.766,97	20.691.537,03	330.394.418,16	18,56	15.149.348,81	59.994.764,13	266.347.607,37	18,41	79.196.159,60	
Ensino Fundamental	170.654.039,00	197.178.886,86	16.897.789,46	185.658.833,86	10,43	11.520.053,00	36.600.729,66	159.237.113,60	11,01	37.941.773,26	
Ensino Médio											
Ensino Profissional											
Ensino Superior											
Educação Infantil	149.484.078,00	147.754.760,72	3.709.844,92	144.501.169,91	8,12	3.253.590,81	23.346.676,73	106.928.032,38	7,39	40.826.728,34	
Educação de Jovens e Adultos	720.007,00	610.116,39	83.902,65	234.414,39	0,01	375.702,00	47.357,74	182.461,39	0,01	427.655,00	
Educação Especial	3,00	3,00				3,00				3,00	
Educação Básica											
FU12 - Administração Geral											
FU12 - Demais Subfunções											
Cultura	14.213.798,00	17.302.811,49	570.672,31	10.017.361,52	0,56	7.285.449,97	1.476.451,65	9.176.898,93	0,63	8.125.912,56	
Patrimônio Histórico Artístico e Arqueológico											
Difusão Cultural	14.213.798,00	17.302.811,49	570.672,31	10.017.361,52	0,56	7.285.449,97	1.476.451,65	9.176.898,93	0,63	8.125.912,56	
FU13 - Administração Geral											
FU13 - Demais Subfunções											
Direitos da Cidadania	1.100.812,00	992.269,92	341.353,03	834.437,28	0,05	157.832,64	352.491,37	808.808,03	0,06	183.461,89	
Custódia e Reintegração Social	340.003,00	300.460,92	30.853,03	200.775,65	0,01	99.685,27	41.991,37	175.146,40	0,01	125.314,52	
Direitos Individuais Coletivos e Difusos	760.809,00	691.809,00	310.500,00	633.661,63	0,04	58.147,37	310.500,00	633.661,63	0,04	58.147,37	
Assistência aos Povos Indígenas											
FU14 - Administração Geral											
FU14 - Demais Subfunções											
Urbanismo	564.538.854,00	656.728.761,49	63.706.464,88	310.880.665,74	17,46	345.848.095,75	65.593.844,58	228.003.710,41	15,76	428.725.051,08	
Infra-Estrutura Urbana	453.505.591,00	526.518.903,06	54.973.159,74	198.055.668,33	11,12	328.463.234,73	46.710.256,26	146.070.633,16	10,10	380.448.269,90	
Serviços Urbanos	104.983.262,00	122.414.219,42	8.733.305,14	110.537.784,31	6,21	11.876.435,11	18.678.609,32	81.425.101,43	5,63	40.989.117,99	
Transportes Coletivos Urbanos	6.050.000,00	7.795.638,01		2.287.213,10	0,13	5.508.424,91	204.979,00	507.975,82	0,04	7.287.662,19	
FU15 - Administração Geral											
FU15 - Demais Subfunções	1,00	1,00				1,00				1,00	
Habitação	72.688.572,00	71.588.572,00	34.586.022,24	43.834.279,74	2,46	27.754.292,26	3.501.690,75	6.658.564,65	0,46	64.930.007,35	
Habitação Rural	6.000,00	6.000,00				6.000,00				6.000,00	

Relatório Resumido de Execução Orçamentária

Prefeitura Municipal de Rio Branco - AC (Poder Executivo)

Orçamentos Fiscal e da Seguridade Social

CNPJ:

Exercício: 2025

Período de referência: 5º bimestre

Função/Subfunção	Execução da Despesa										INSCRITAS EM RESTOS A PAGAR NÃO PROCESSADOS (f)
	DOTAÇÃO INICIAL	DOTAÇÃO ATUALIZADA (a)	DESPESAS EMPENHADAS NO BIMESTRE	DESPESAS EMPENHADAS ATÉ O BIMESTRE (b)	% (b/total b)	SALDO (c) = (a-b)	DESPESAS LIQUIDADAS NO BIMESTRE	DESPESAS LIQUIDADAS ATÉ O BIMESTRE (d)	% (d/total d)	SALDO (e) = (a-d)	
Habitação Urbana	72.682.572,00	71.582.572,00	34.586.022,24	43.834.279,74	2,46	27.748.292,26	3.501.690,75	6.658.564,65	0,46	64.924.007,35	
FU16 - Administração Geral											
FU16 - Demais Subfunções											
Saneamento	126.387.337,00	130.376.324,71	1.276.009,52	102.542.414,84	5,76	27.833.909,87	14.591.817,78	74.318.327,55	5,14	56.057.997,16	
Saneamento Básico Rural											
Saneamento Básico Urbano	126.387.335,00	130.376.322,71	1.276.009,52	102.542.414,84	5,76	27.833.907,87	14.591.817,78	74.318.327,55	5,14	56.057.995,16	
FU17 - Administração Geral	2,00	2,00				2,00				2,00	
FU17 - Demais Subfunções											
Gestão Ambiental	14.588.666,00	14.552.534,98	3.185.074,87	10.818.002,37	0,61	3.734.532,61	2.116.042,43	9.315.981,88	0,64	5.236.553,10	
Preservação e Conservação Ambiental	2.830.506,00	2.641.921,20	1.089.691,64	1.969.773,55	0,11	672.147,65	160.002,70	759.693,08	0,05	1.882.228,12	
Controle Ambiental	330.332,00	777.783,78	304.313,11	667.351,78	0,04	110.432,00	164.969,61	375.411,76	0,03	402.372,02	
Recuperação de Áreas Degradadas											
Recursos Hídricos	295.000,00	2,00				2,00				2,00	
Meteorologia											
FU18 - Administração Geral	11.132.827,00	11.132.827,00	1.791.070,12	8.180.877,04	0,46	2.951.949,96	1.791.070,12	8.180.877,04	0,57	2.951.949,96	
FU18 - Demais Subfunções	1,00	1,00				1,00				1,00	
Ciência e Tecnologia	2.190.000,00	4.568.579,72	-16.438,00	3.386.083,81	0,19	1.182.495,91	532.953,62	2.865.402,11	0,20	1.703.177,61	
Desenvolvimento Científico											
Desenvolvimento Tecnológico e Engenharia	2.190.000,00	4.568.579,72	-16.438,00	3.386.083,81	0,19	1.182.495,91	532.953,62	2.865.402,11	0,20	1.703.177,61	
Difusão do Conhecimento Científico e Tecnológico											
FU19 - Administração Geral											
FU19 - Demais Subfunções											
Agricultura	62.635.384,00	59.954.214,27	2.306.482,29	29.809.923,64	1,67	30.144.290,63	5.662.276,24	27.119.476,55	1,87	32.834.737,72	
Abastecimento	31.666.987,00	26.613.048,00	-757.562,37	9.358.401,19	0,53	17.254.646,81	2.723.081,22	8.371.909,62	0,58	18.241.138,38	
Extensão Rural	6.560.005,00	7.406.774,36	13.500,00	13.500,00	0,00	7.393.274,36	13.500,00	13.500,00	0,00	7.393.274,36	
Irrigação											
Promoção da Produção Agropecuária	20.002,00	2,00				2,00				2,00	
Defesa Agropecuária											
FU20 - Administração Geral	20.868.376,00	23.423.193,71	2.967.460,17	20.315.247,96	1,14	3.107.945,75	2.847.403,52	18.652.885,43	1,29	4.770.308,28	
FU20 - Demais Subfunções	3.520.014,00	2.511.196,20	83.084,49	122.774,49	0,01	2.388.421,71	78.291,50	81.181,50	0,01	2.430.014,70	
Organização Agrária											
Reforma Agrária											
Colonização											
FU21 - Administração Geral											
FU21 - Demais Subfunções											
Indústria											
Promoção Industrial											
Produção Industrial											
Mineração											
Propriedade Industrial											
Normalização e Qualidade											
FU22 - Administração Geral											
FU22 - Demais Subfunções											
Comércio e Serviços	341.480,00	329.393,00	0,00	312.913,00	0,02	16.480,00	74.902,80	209.628,99	0,01	119.764,01	
Promoção Comercial											
Comercialização											
Comércio Exterior											
Serviços Financeiros	1,00	1,00				1,00				1,00	
Turismo	341.479,00	329.392,00	0,00	312.913,00	0,02	16.479,00	74.902,80	209.628,99	0,01	119.763,01	
FU23 - Administração Geral											
FU23 - Demais Subfunções											
Comunicações											
Comunicações Postais											
Telecomunicações											
FU24 - Administração Geral											

Função/Subfunção	Execução da Despesa										
	DOTAÇÃO INICIAL	DOTAÇÃO ATUALIZADA (a)	DESPESAS EMPENHADAS NO BIMESTRE	DESPESAS EMPENHADAS ATÉ O BIMESTRE (b)	% (b/total b)	SALDO (c) = (a-b)	DESPESAS LIQUIDADAS NO BIMESTRE	DESPESAS LIQUIDADAS ATÉ O BIMESTRE (d)	% (d/total d)	SALDO (e) = (a-d)	INSCRITAS EM RESTOS A PAGAR NÃO PROCESSADOS (f)
FU24 - Demais Subfunções											
Energia											
Conservação de Energia											
Energia Elétrica											
Combustíveis Minerais											
Biocombustíveis											
FU25 - Administração Geral											
FU25 - Demais Subfunções											
Transporte	78.222.284,00	80.153.851,38	2.358.679,98	70.703.570,95	3,97	9.450.280,43	14.332.944,59	62.041.528,82	4,29	18.112.322,56	
Transporte Aéreo											
Transporte Rodoviário	1.357.769,00	1.357.769,00	48.176,74	559.800,28	0,03	797.968,72	67.498,12	136.395,10	0,01	1.221.373,90	
Transporte Ferroviário											
Transporte Aquaviário											
Transportes Especiais											
FU26 - Administração Geral											
FU26 - Demais Subfunções	76.864.515,00	78.796.082,38	2.310.503,24	70.143.770,67	3,94	8.652.311,71	14.265.446,47	61.905.133,72	4,28	16.890.948,66	
Desporto e Lazer	7.505.500,00	9.520.412,12	2.560.535,01	3.911.447,44	0,22	5.608.964,68	2.503.882,71	3.793.914,14	0,26	5.726.497,98	
Desporto de Rendimento											
Desporto Comunitário	5.937.000,00	6.651.912,12	2.138.578,11	2.603.502,07	0,15	4.048.410,05	2.081.925,81	2.485.968,77	0,17	4.165.943,35	
Lazer	1.068.500,00	1.068.500,00	70.500,00	70.500,00	0,00	998.000,00	70.500,00	70.500,00	0,00	998.000,00	
FU27 - Administração Geral	500.000,00	1.800.000,00	351.456,90	1.237.445,37	0,07	562.554,63	351.456,90	1.237.445,37	0,09	562.554,63	
FU27 - Demais Subfunções											
Encargos Especiais	107.332.844,00	88.733.904,88	-3.628.819,49	88.649.502,45	4,98	84.402,43	14.762.448,63	55.821.124,36	3,86	32.912.780,52	
Refinanciamento da Dívida Interna											
Refinanciamento da Dívida Externa											
Serviço da Dívida Interna	107.332.844,00	88.733.904,88	-3.628.819,49	88.649.502,45	4,98	84.402,43	14.762.448,63	55.821.124,36	3,86	32.912.780,52	
Serviço da Dívida Externa											
Transferências											
Outros Encargos Especiais											
Transferências para a Educação Básica											
FU28 - Demais Subfunções											
Reserva de Contingência	19.966.000,00	19.966.000,00				19.966.000,00				19.966.000,00	
DESPESAS (INTRA-ORÇAMENTÁRIAS) (II)	171.437.253,00	219.176.190,65	31.393.220,52	175.664.520,65	9,87	43.511.670,00	41.163.669,45	152.608.490,02	10,55	66.567.700,63	
TOTAL (III) = (I + II)	2.426.282.527,00	2.642.086.589,66	263.206.661,21	1.780.517.526,36	100,00	861.569.063,30	346.317.953,14	1.446.557.586,16	100,00	1.195.529.003,50	

RREO-Anexo 02 | Tabela 2.0 - Demonstrativo da Execução das Despesas por Função/Subfunção | Total das Despesas Intra-Orçamentárias

Função/Subfunção - Intra	Execução da Despesa - Intra										
	DOTAÇÃO INICIAL	DOTAÇÃO ATUALIZADA (a)	DESPESAS EMPENHADAS NO BIMESTRE	DESPESAS EMPENHADAS ATÉ O BIMESTRE (b)	% (b/III b)	SALDO (c) = (a-b)	DESPESAS LIQUIDADAS NO BIMESTRE	DESPESAS LIQUIDADAS ATÉ O BIMESTRE (d)	% (d/III d)	SALDO (e) = (a-d)	INSCRITAS EM RESTOS A PAGAR NÃO PROCESSADOS (f)
DESPESAS (INTRA-ORÇAMENTÁRIAS) (II)	171.437.253,00	219.176.190,65	31.393.220,52	175.664.520,65	9,87	43.511.670,00	41.163.669,45	152.608.490,02	10,55	66.567.700,63	
Legislativa	4.375.801,00	4.375.801,00	517.237,33	2.701.761,20	0,15	1.674.039,80	517.237,33	2.701.761,20	0,19	1.674.039,80	
Ação Legislativa	4.375.801,00	4.375.801,00	517.237,33	2.701.761,20	0,15	1.674.039,80	517.237,33	2.701.761,20	0,19	1.674.039,80	
Controle Externo											
FU01 - Administração Geral											
FU01 - Demais Subfunções											
Judiciária											
Ação Judiciária											
Defesa do Interesse Público no Processo Judiciário											
FU02 - Administração Geral											
FU02 - Demais Subfunções											
Essencial à Justiça											

Função/Subfunção - Intra	Execução da Despesa - Intra										INSCRITAS EM RESTOS A PAGAR NÃO PROCESSADOS (f)
	DOTAÇÃO INICIAL	DOTAÇÃO ATUALIZADA (a)	DESPESAS EMPENHADAS NO BIMESTRE	DESPESAS EMPENHADAS ATÉ O BIMESTRE (b)	% (b/III b)	SALDO (c) = (a-b)	DESPESAS LIQUIDADAS NO BIMESTRE	DESPESAS LIQUIDADAS ATÉ O BIMESTRE (d)	% (d/III d)	SALDO (e) = (a-d)	
FU10 - Administração Geral											
FU10 - Demais Subfunções											
Trabalho											
Proteção e Benefícios ao Trabalhador											
Relações de Trabalho											
Empregabilidade											
Fomento ao Trabalho											
FU11 - Administração Geral											
FU11 - Demais Subfunções											
Educação	60.300.001,00	60.431.922,19	1.566.067,68	60.382.599,48	3,39	49.322,71	9.045.638,09	47.362.559,60	3,27	13.069.362,59	
Ensino Fundamental	46.600.000,00	45.902.404,18	1.566.067,68	45.853.082,47	2,58	49.321,71	6.898.674,09	37.046.612,36	2,56	8.855.791,82	
Ensino Médio											
Ensino Profissional											
Ensino Superior											
Educação Infantil	13.700.001,00	14.529.518,01	0,00	14.529.517,01	0,82	1,00	2.146.964,00	10.315.947,24	0,71	4.213.570,77	
Educação de Jovens e Adultos											
Educação Especial											
Educação Básica											
FU12 - Administração Geral											
FU12 - Demais Subfunções											
Cultura	300.000,00	300.000,00	19.110,90	113.991,43	0,01	186.008,57	19.110,90	109.098,25	0,01	190.901,75	
Patrimônio Histórico Artístico e Arqueológico											
Difusão Cultural	300.000,00	300.000,00	19.110,90	113.991,43	0,01	186.008,57	19.110,90	109.098,25	0,01	190.901,75	
FU13 - Administração Geral											
FU13 - Demais Subfunções											
Direitos da Cidadania											
Custódia e Reintegração Social											
Direitos Individuais Coletivos e Difusos											
Assistência aos Povos Indígenas											
FU14 - Administração Geral											
FU14 - Demais Subfunções											
Urbanismo	70.396.557,00	72.393.709,22	12.017.577,47	53.122.515,04	2,98	19.271.194,18	12.255.673,78	43.890.065,52	3,03	28.503.643,70	
Infra-Estrutura Urbana	39.541.557,00	45.669.947,54	11.666.390,54	44.685.928,64	2,51	984.018,90	11.199.024,64	42.223.233,25	2,92	3.446.714,29	
Serviços Urbanos											
Transportes Coletivos Urbanos	30.855.000,00	26.723.761,68	351.186,93	8.436.586,40	0,47	18.287.175,28	1.056.649,14	1.666.832,27	0,12	25.056.929,41	
FU15 - Administração Geral											
FU15 - Demais Subfunções											
Habitação											
Habitação Rural											
Habitação Urbana											
FU16 - Administração Geral											
FU16 - Demais Subfunções											
Saneamento	634.366,00	3.392.476,00	743.575,31	3.377.940,31	0,19	14.535,69	770.122,51	2.602.265,29	0,18	790.210,71	
Saneamento Básico Rural											
Saneamento Básico Urbano	634.366,00	3.392.476,00	743.575,31	3.377.940,31	0,19	14.535,69	770.122,51	2.602.265,29	0,18	790.210,71	
FU17 - Administração Geral											
FU17 - Demais Subfunções											
Gestão Ambiental											
Preservação e Conservação Ambiental											
Controle Ambiental											
Recuperação de Áreas Degradadas											
Recursos Hídricos											
Meteorologia											
FU18 - Administração Geral											
FU18 - Demais Subfunções											

Relatório Resumido de Execução Orçamentária

Prefeitura Municipal de Rio Branco - AC (Poder Executivo)

Orçamentos Fiscal e da Seguridade Social

CNPJ:

Exercício: 2025

Período de referência: 5º bimestre


Função/Subfunção - Intra	Execução da Despesa - Intra										INSCRITAS EM RESTOS A PAGAR NÃO PROCESSADOS (f)
	DOTAÇÃO INICIAL	DOTAÇÃO ATUALIZADA (a)	DESPESAS EMPENHADAS NO BIMESTRE	DESPESAS EMPENHADAS ATÉ O BIMESTRE (b)	% (b/III b)	SALDO (c) = (a-b)	DESPESAS LIQUIDADAS NO BIMESTRE	DESPESAS LIQUIDADAS ATÉ O BIMESTRE (d)	% (d/III d)	SALDO (e) = (a-d)	
Ciência e Tecnologia											
Desenvolvimento Científico											
Desenvolvimento Tecnológico e Engenharia											
Difusão do Conhecimento Científico e Tecnológico											
FU19 - Administração Geral											
FU19 - Demais Subfunções											
Agricultura		3.000.000,00	0,00	3.000.000,00	0,17	0,00	1.887.118,64	2.977.026,97	0,21	22.973,03	
Abastecimento		3.000.000,00	0,00	3.000.000,00	0,17	0,00	1.887.118,64	2.977.026,97	0,21	22.973,03	
Extensão Rural											
Irrigação											
Promoção da Produção Agropecuária											
Defesa Agropecuária											
FU20 - Administração Geral											
FU20 - Demais Subfunções											
Organização Agrária											
Reforma Agrária											
Colonização											
FU21 - Administração Geral											
FU21 - Demais Subfunções											
Indústria											
Promoção Industrial											
Produção Industrial											
Mineração											
Propriedade Industrial											
Normalização e Qualidade											
FU22 - Administração Geral											
FU22 - Demais Subfunções											
Comércio e Serviços											
Promoção Comercial											
Comercialização											
Comércio Exterior											
Serviços Financeiros											
Turismo											
FU23 - Administração Geral											
FU23 - Demais Subfunções											
Comunicações											
Comunicações Postais											
Telecomunicações											
FU24 - Administração Geral											
FU24 - Demais Subfunções											
Energia											
Conservação de Energia											
Energia Elétrica											
Combustíveis Minerais											
Biocombustíveis											
FU25 - Administração Geral											
FU25 - Demais Subfunções											
Transporte	1.750.000,00	1.750.000,00	263.503,83	1.379.782,66	0,08	370.217,34	402.620,19	1.379.782,66	0,10	370.217,34	
Transporte Aéreo											
Transporte Rodoviário											
Transporte Ferroviário											
Transporte Aquaviário											
Transportes Especiais											
FU26 - Administração Geral											
FU26 - Demais Subfunções	1.750.000,00	1.750.000,00	263.503,83	1.379.782,66	0,08	370.217,34	402.620,19	1.379.782,66	0,10	370.217,34	

Documento gerado em 27/11/2025 12:25:57

RREO-Anexo 02 | Tabela 2.0 - Demonstrativo da Execução das Despesas por Função/Subfunção

Notas Explicativas	Valores
	31/10/2025
Notas Explicativas	-
Notas Explicativas	

Demonstrativo da Receita Corrente Líquida		Evolução da Receita Corrente Líquida											TOTAL (ÚLTIMOS 12 MESES)	PREVISÃO ATUALIZADA 2025
		EVOLUÇÃO DA RECEITA REALIZADA NOS ÚLTIMOS 12 MESES												
ESPECIFICAÇÃO	<MR-11>	<MR-10>	<MR-9>	<MR-8>	<MR-7>	<MR-6>	<MR-5>	<MR-4>	<MR-3>	<MR-2>	<MR-1>	<MR>		
RECEITAS CORRENTES (I)	-	-	-	-	-	-	-	-	-	-	-	-		
Impostos, Taxas e Contribuições de Melhoria	153.986.940,18	216.033.520,19	143.693.842,19	178.918.912,83	153.751.358,40	186.405.834,95	182.457.495,56	178.335.109,03	198.164.701,83	175.348.655,39	186.274.210,36	168.853.776,59		
PTU	24.140.869,65	35.746.527,67	15.221.765,90	28.330.009,11	27.633.345,49	46.114.845,30	27.948.835,22	27.912.568,80	30.944.377,76	31.381.423,80	20.194.929,54	31.333.797,04		
ISS	2.639.576,50	2.380.776,14	2.083.648,74	3.104.013,91	4.227.206,80	4.986.326,75	4.559.154,04	5.321.907,01	6.480.526,61	4.554.093,58	5.523.797,08	65.175.295,55		
ITBI	13.875.560,38	18.422.109,22	9.853.195,21	14.122.560,18	13.519.596,55	13.353.329,41	13.442.825,22	13.858.620,22	15.261.681,09	14.944.923,22	14.734.641,04	15.811.629,29		
IRRF	768.691,87	586.030,27	707.307,43	1.143.239,13	823.222,07	1.366.735,03	817.114,73	1.091.219,50	1.112.355,18	790.159,98	1.081.067,41	913.445,49		
Outros Impostos, Taxas e Contribuições de Melhoria	6.655.595,47	14.162.715,21	1.592.201,75	8.760.847,79	7.088.770,68	6.393.238,76	6.821.595,58	6.656.089,73	7.194.266,09	6.813.139,16	7.121.383,98	11.206.588,09		
Contribuições	201.445,43	194.896,83	985.412,77	1.199.348,10	1.974.549,39	5.689.847,37	1.880.972,94	1.747.485,31	2.054.168,39	2.352.674,88	1.698.864,17	1.870.967,58		
Receita Patrimonial	7.694.588,03	13.747.278,64	2.846.286,39	7.684.422,82	6.361.753,51	8.182.565,72	7.106.260,10	5.414.752,62	7.568.453,59	6.959.167,05	6.708.460,78	87.963.727,40		
Rendimentos de Aplicação Financeira	7.727.705,86	-1.022.946,90	20.321.907,19	7.093.113,64	11.802.046,79	23.745.512,17	22.829.955,18	15.071.432,88	10.620.081,31	27.102.360,08	23.152.717,41	23.085.176,82		
Outras Receitas Patrimoniais	7.433.424,15	-1.312.840,27	20.020.131,35	6.811.471,08	11.537.131,08	23.467.914,07	22.539.581,02	14.782.370,85	10.345.738,83	26.606.067,55	22.771.236,69	187.775.941,95		
Receita Agropecuária	294.281,71	289.893,37	301.775,84	281.642,56	264.915,71	277.598,10	290.374,16	289.062,03	274.342,48	496.292,53	381.480,72	3.753.120,48		
Receita Industrial												2.028.627,00		
Receita de Serviços	7.352.901,53	6.549.996,28	2.441.776,84	5.423.271,36	8.074.950,78	3.647.608,62	5.678.722,39	9.867.625,46	6.516.199,31	4.483.005,86	6.773.521,98	74.076.402,46		
Transferências Correntes	104.524.089,57	153.854.379,41	102.633.989,83	127.777.883,51	95.503.114,42	99.242.703,31	116.499.623,76	117.496.842,91	140.689.162,44	103.675.737,01	119.134.636,52	1.377.433.776,81		
Cota-Parte do FPM	50.625.866,99	89.118.550,40	55.347.020,32	74.269.310,32	48.909.757,61	49.700.659,66	60.040.238,31	65.120.755,55	68.445.986,32	52.741.422,15	66.930.936,95	734.118.530,00		
Cota-Parte do ICMS	23.647.663,83	26.526.055,16	15.223.782,39	17.798.369,01	17.760.764,43	18.587.299,23	19.610.833,37	21.660.529,36	20.447.855,57	21.037.334,00	19.344.226,61	676.501.841,00		
Cota-Parte do IPVA	2.095.080,87	1.820.629,45	4.541.362,25	4.659.834,29	4.946.169,25	5.408.851,92	4.748.953,12	4.176.293,92	5.759.744,51	4.535.456,14	3.884.092,66	49.750.568,49		
Transferências de LR nº 61/1989	11.912,89	12.436,20	5.723,34	10.023,45	8.102,06	2.575,28								


 <div> Sistema de Informações Contábeis e Fiscais do Setor Público Brasileiro </div> <div> TESOURO NACIONAL </div>	Relatório Resumido de Execução Orçamentária
	Prefeitura Municipal de Rio Branco - AC (Poder Executivo)
	Orçamentos Fiscal e da Seguridade Social
	CNPJ:
	Exercício: 2025
	Período de referência: 5º bimestre

RREO-Anexo 03 | Tabela 3.2 - Demonstrativo da Receita Corrente Líquida - Municípios

Notas Explicativas	Valores
	31/10/2025
Notas Explicativas	-
Notas Explicativas	

RREO-Anexo 04 | Tabela 4 - Demonstrativo das Receitas e Despesas Previdenciárias

Receitas Previdenciárias - RPPS - Fundo em Capitalização (Plano Previdenciário)	Execução da Receita	
	PREVISÃO ATUALIZADA (a)	RECEITAS REALIZADAS ATÉ O BIMESTRE (b)
Receitas	-	-
RECEITAS CORRENTES (I)	210.261.000,00	297.635.310,22
Receita de Contribuições dos Segurados	52.887.000,00	42.233.740,86
Ativo	52.005.000,00	40.189.690,32
Inativo	801.000,00	1.849.074,93
Pensionista	81.000,00	194.975,61
Receita de Contribuições Patronais	65.147.000,00	50.632.982,85
Ativo	65.147.000,00	50.632.982,85
Inativo		
Pensionista		
Receita Patrimonial	32.200.000,00	132.982.690,69
Receitas Imobiliárias		
Receitas de Valores Mobiliários	32.200.000,00	132.982.690,69
Outras Receitas Patrimoniais		
Receita de Serviços		
Outras Receitas Correntes	60.027.000,00	71.785.895,82
Compensação Financeira entre os Regimes	10.000.000,00	19.336.339,36
Receita de Aportes Periódicos para Amortização de Déficit Atuarial do RPPS (II)	50.007.000,00	52.442.676,46
Demais Receitas Correntes	20.000,00	6.880,00
RECEITAS DE CAPITAL (III)		
Alienação de Bens, Direitos e Ativos		
Amortização de Empréstimos		
Outras Receitas de Capital		
TOTAL DAS RECEITAS DO FUNDO EM CAPITALIZAÇÃO (IV) = (I + III - II)	160.254.000,00	245.192.633,76

 <div>Sistema de Informações Contábeis e Fiscais do Setor Público Brasileiro</div> <div>TESOURO NACIONAL</div>	Relatório Resumido de Execução Orçamentária
	Prefeitura Municipal de Rio Branco - AC (Poder Executivo)
	Orçamentos Fiscal e da Seguridade Social
	CNPJ:
	Exercício: 2025
	Período de referência: 5º bimestre

RREO-Anexo 04 | Tabela 4 - Demonstrativo das Receitas e Despesas Previdenciárias

Despesas Previdenciárias - RPPS - Fundo em Capitalização (Plano Previdenciário)	Execução da Despesa				
	DOTAÇÃO ATUALIZADA (c)	DESPESAS EMPENHADAS ATÉ O BIMESTRE (d)	DESPESAS LIQUIDADAS ATÉ O BIMESTRE (e)	DESPESAS PAGAS ATÉ O BIMESTRE (f)	INSCRITAS EM RESTOS A PAGAR NÃO PROCESSADOS NO EXERCÍCIO (g)
Despesas	-	-	-	-	-
Benefícios	145.000.000,00	82.786.745,20	82.786.745,20	82.786.745,20	
Aposentadorias	130.000.000,00	75.374.386,12	75.374.386,12	75.374.386,12	
Pensões por Morte	15.000.000,00	7.412.359,08	7.412.359,08	7.412.359,08	
Outras Despesas Previdenciárias	11.200.000,00				
Compensação Financeira entre os Regimes					
Demais Despesas Previdenciárias	11.200.000,00				
TOTAL DAS DESPESAS DO FUNDO EM CAPITALIZAÇÃO (V)	156.200.000,00	82.786.745,20	82.786.745,20	82.786.745,20	
RESULTADO PREVIDENCIÁRIO - FUNDO EM CAPITALIZAÇÃO (VI) = (IV – V)	4.054.000,00	162.405.888,56	162.405.888,56	162.405.888,56	

Relatório Resumido de Execução Orçamentária
Prefeitura Municipal de Rio Branco - AC (Poder Executivo)
Orçamentos Fiscal e da Seguridade Social
CNPJ:
Exercício: 2025
Período de referência: 5º bimestre

RREO-Anexo 04 | Tabela 4 - Demonstrativo das Receitas e Despesas Previdenciárias

Recursos RPPS Arrecadados em Exercícios Anteriores	Previsão Orçamentária
Recursos RPPS Arrecadados em Exercícios Anteriores	PREVISÃO ORÇAMENTÁRIA
VALOR	-

RREO-Anexo 04 | Tabela 4 - Demonstrativo das Receitas e Despesas Previdenciárias

Reserva Orçamentária do RPPS	Previsão Orçamentária
Reserva Orçamentária do RPPS	PREVISÃO ORÇAMENTÁRIA
VALOR	-
	55.577.887,00

RREO-Anexo 04 | Tabela 4 - Demonstrativo das Receitas e Despesas Previdenciárias


Aportes de Recursos para o Fundo em Capitalização do RPPS	Aportes de Recursos
Aportes de Recursos para o Fundo em Capitalização do RPPS	APORTES REALIZADOS
Plano de Amortização - Contribuição Patronal Suplementar	-
Plano de Amortização - Aporte Periódico de Valores Predefinidos	52.442.676,46
Outros Aportes para o RPPS	
Recursos para Cobertura de Déficit Financeiro	

RREO-Anexo 04 | Tabela 4 - Demonstrativo das Receitas e Despesas Previdenciárias

Bens e Direitos do RPPS (Fundo em Capitalização)	Período de Referência
Bens e Direitos do RPPS (Fundo em Capitalização)	SALDO ATUAL
Caixa e Equivalentes de Caixa	-
Investimentos e Aplicações	1.306.066.052,72
Outros Bens e Direitos	


RREO-Anexo 04 | Tabela 4 - Demonstrativo das Receitas e Despesas Previdenciárias

Receitas Previdenciárias - RPPS - Fundo em Repartição (Plano Financeiro)	Execução da Receita	
	PREVISÃO ATUALIZADA (a)	RECEITAS REALIZADAS ATÉ O BIMESTRE (b)
Receitas	-	-
RECEITAS CORRENTES (VII)	6.340.000,00	171.243,11
Receita de Contribuições dos Segurados	180.400,00	154.658,84
Ativo		
Inativo	155.200,00	146.100,57
Pensionista	25.200,00	8.558,27
Receita de Contribuições Patronais	6.156.600,00	
Ativo	6.156.600,00	
Inativo		
Pensionista		
Receita Patrimonial	2.500,00	16.584,27
Receitas Imobiliárias		
Receitas de Valores Mobiliários	2.500,00	16.584,27
Outras Receitas Patrimoniais		
Receita de Serviços		
Outras Receitas Correntes	500,00	
Compensação Financeira entre os Regimes		
Demais Receitas Correntes	500,00	
RECEITAS DE CAPITAL (VIII)		
Alienação de Bens, Direitos e Ativos		
Amortização de Empréstimos		
Outras Receitas de Capital		
TOTAL DAS RECEITAS DO FUNDO EM REPARTIÇÃO (IX) = (VII + VIII)	6.340.000,00	171.243,11

 <div>Sistema de Informações Contábeis e Fiscais do Setor Público Brasileiro</div> <div>TESOURO NACIONAL</div>	Relatório Resumido de Execução Orçamentária
	Prefeitura Municipal de Rio Branco - AC (Poder Executivo)
	Orçamentos Fiscal e da Seguridade Social
	CNPJ:
	Exercício: 2025
	Período de referência: 5º bimestre

RREO-Anexo 04 | Tabela 4 - Demonstrativo das Receitas e Despesas Previdenciárias

Despesas Previdenciárias - RPPS - Fundo em Repartição (Plano Financeiro)	Execução da Despesa				
	DOTAÇÃO ATUALIZADA (c)	DESPESAS EMPENHADAS ATÉ O BIMESTRE (d)	DESPESAS LIQUIDADAS ATÉ O BIMESTRE (e)	DESPESAS PAGAS ATÉ O BIMESTRE (f)	INSCRITAS EM RESTOS A PAGAR NÃO PROCESSADOS NO EXERCÍCIO (g)
Despesas	-	-	-	-	-
Benefícios	6.483.463,42	2.989.962,10	2.989.962,10	2.989.962,10	
Aposentadorias	5.040.905,77	2.457.464,37	2.457.464,37	2.457.464,37	
Pensões por Morte	1.442.557,65	532.497,73	532.497,73	532.497,73	
Outras Despesas Previdenciárias					
Compensação Financeira entre os Regimes					
Demais Despesas Previdenciárias					
TOTAL DAS DESPESAS DO FUNDO EM REPARTIÇÃO (X)	6.483.463,42	2.989.962,10	2.989.962,10	2.989.962,10	
RESULTADO PREVIDENCIÁRIO - FUNDO EM REPARTIÇÃO (XI) = (IX – X)	-143.463,42	-2.818.718,99	-2.818.718,99	-2.818.718,99	

 <div> Sistema de Informações Contábeis e Fiscais do Setor Público Brasileiro </div> <div> TESOURO NACIONAL </div>	Relatório Resumido de Execução Orçamentária
	Prefeitura Municipal de Rio Branco - AC (Poder Executivo)
	Orçamentos Fiscal e da Seguridade Social
	CNPJ:
	Exercício: 2025
	Período de referência: 5º bimestre

RREO-Anexo 04 | Tabela 4 - Demonstrativo das Receitas e Despesas Previdenciárias


Aportes de Recursos para o Fundo em Repartição do RPPS	Aportes de Recursos
	APORTES REALIZADOS
Aportes de Recursos para o Fundo em Repartição do RPPS	-
Recursos para Cobertura de Insuficiências Financeiras	1.931.860,00
Recursos para Formação de Reserva	

RREO-Anexo 04 | Tabela 4 - Demonstrativo das Receitas e Despesas Previdenciárias

Bens e Direitos do RPPS (Fundo em Repartição)	Período de Referência
	SALDO ATUAL
Bens e Direitos do RPPS (Fundo em Repartição)	-
Caixa e Equivalentes de Caixa	35.445,60
Investimentos e Aplicações	
Outros Bens e Direitos	


RREO-Anexo 04 | Tabela 4 - Demonstrativo das Receitas e Despesas Previdenciárias

Receitas da Administração - RPPS	Execução da Receita	
	PREVISÃO ATUALIZADA (a)	RECEITAS REALIZADAS ATÉ O BIMESTRE (b)
Receitas da Administração - RPPS	-	-
RECEITAS CORRENTES	11.246.887,00	2.567.642,81
TOTAL DAS RECEITAS DA ADMINISTRAÇÃO RPPS - (XII)	11.246.887,00	2.567.642,81

 <div> Sistema de Informações Contábeis e Fiscais do Setor Público Brasileiro </div> <div> TESOURO NACIONAL </div>	Relatório Resumido de Execução Orçamentária
	Prefeitura Municipal de Rio Branco - AC (Poder Executivo)
	Orçamentos Fiscal e da Seguridade Social
	CNPJ:
	Exercício: 2025
	Período de referência: 5º bimestre

RREO-Anexo 04 | Tabela 4 - Demonstrativo das Receitas e Despesas Previdenciárias

Despesas da Administração - RPPS	Execução da Despesa				
	DOTAÇÃO ATUALIZADA (c)	DESPESAS EMPENHADAS ATÉ O BIMESTRE (d)	DESPESAS LIQUIDADAS ATÉ O BIMESTRE (e)	DESPESAS PAGAS ATÉ O BIMESTRE (f)	INSCRITAS EM RESTOS A PAGAR NÃO PROCESSADOS NO EXERCÍCIO (g)
Despesas da Administração - RPPS	-	-	-	-	-
DESPESAS CORRENTES (XIII)	7.610.000,00	3.494.772,01	2.807.267,23	2.807.267,23	
Pessoal e Encargos Sociais	4.500.000,00	2.062.437,01	2.062.437,01	2.062.437,01	
Demais Despesas Correntes	3.110.000,00	1.432.335,00	744.830,22	744.830,22	
DESPESAS DE CAPITAL (XIV)	13.120.000,00	8.788.960,76	3.919.989,10	3.919.989,10	
TOTAL DAS DESPESAS DA ADMINISTRAÇÃO RPPS (XV) = (XIII + XIV)	20.730.000,00	12.283.732,77	6.727.256,33	6.727.256,33	
RESULTADO DA ADMINISTRAÇÃO RPPS (XVI) = (XII – XV)	-9.483.113,00	-9.716.089,96	-4.159.613,52	-4.159.613,52	


 <div>Sistema de Informações Contábeis e Fiscais do Setor Público Brasileiro</div> <div>TESOURO NACIONAL</div>	Relatório Resumido de Execução Orçamentária
	Prefeitura Municipal de Rio Branco - AC (Poder Executivo)
	Orçamentos Fiscal e da Seguridade Social
	CNPJ:
	Exercício: 2025
	Período de referência: 5º bimestre

RREO-Anexo 04 | Tabela 4 - Demonstrativo das Receitas e Despesas Previdenciárias

Bens e Direitos - Administração do RPPS	Período de Referência
	SALDO ATUAL
Bens e Direitos - Administração do RPPS	-
Caixa e Equivalentes de Caixa	24.930.389,36
Investimentos e Aplicações	
Outros Bens e Direitos	


RREO-Anexo 04 | Tabela 4 - Demonstrativo das Receitas e Despesas Previdenciárias

Receitas Previdenciárias (Benefícios Mantidos Pelo Tesouro)	Execução da Receita	
	PREVISÃO ATUALIZADA (a)	RECEITAS REALIZADAS ATÉ O BIMESTRE (b)
Receitas Previdenciárias (Benefícios Mantidos Pelo Tesouro)	-	-
Contribuições dos Servidores		
Demais Receitas Previdenciárias		
TOTAL DAS RECEITAS (BENEFÍCIOS MANTIDOS PELO TESOURO) (XVII)		

 <div>Sistema de Informações Contábeis e Fiscais do Setor Público Brasileiro</div> <div>TESOURO NACIONAL</div>	Relatório Resumido de Execução Orçamentária
	Prefeitura Municipal de Rio Branco - AC (Poder Executivo)
	Orçamentos Fiscal e da Seguridade Social
	CNPJ:
	Exercício: 2025
	Período de referência: 5º bimestre

RREO-Anexo 04 | Tabela 4 - Demonstrativo das Receitas e Despesas Previdenciárias

Despesas Previdenciárias (Benefícios Mantidos Pelo Tesouro)	Execução da Despesa				
	DOTAÇÃO ATUALIZADA (c)	DESPESAS EMPENHADAS ATÉ O BIMESTRE (d)	DESPESAS LIQUIDADAS ATÉ O BIMESTRE (e)	DESPESAS PAGAS ATÉ O BIMESTRE (f)	INSCRITAS EM RESTOS A PAGAR NÃO PROCESSADOS NO EXERCÍCIO (g)
Despesas Previdenciárias (Benefícios Mantidos Pelo Tesouro)	-	-	-	-	-
Aposentadorias					
Pensões					
Outras Despesas Previdenciárias					
TOTAL DAS DESPESAS (BENEFÍCIOS MANTIDOS PELO TESOIRO) (XVIII)					
RESULTADO DOS BENEFÍCIOS MANTIDOS PELO TESOIRO (XIX) = (XVII - XVIII)					


 <div>Sistema de Informações Contábeis e Fiscais do Setor Público Brasileiro</div> <div>TESOURO NACIONAL</div>	Relatório Resumido de Execução Orçamentária
	Prefeitura Municipal de Rio Branco - AC (Poder Executivo)
	Orçamentos Fiscal e da Seguridade Social
	CNPJ:
	Exercício: 2025
	Período de referência: 5º bimestre

RREO-Anexo 04 | Tabela 4 - Demonstrativo das Receitas e Despesas Previdenciárias

Notas Explicativas	Valores
	31/10/2025
Notas Explicativas	-
Notas Explicativas	


RREO-Anexo 06 | Tabela 6.3 - Demonstrativo dos Resultados Primário e Nominal - Municípios

Cálculo Acima da Linha - Receitas Primárias	Receita Orçamentária	
	PREVISÃO ATUALIZADA	Até o Bimestre / 2025
		RECEITAS REALIZADAS (a)
Cálculo Acima da Linha - Receitas Primárias	-	-
RECEITAS CORRENTES (EXCETO FONTES RPPS) (I)	2.005.062.639,25	1.447.383.398,28
Impostos, Taxas e Contribuições de Melhoria	277.554.163,00	296.015.898,00
IPTU	61.089.105,00	60.154.942,91
ISS	134.977.350,00	138.903.001,43
ITBI	10.566.566,00	9.845.865,95
IRRF	67.665.964,00	65.657.796,81
Outros Impostos, Taxas e Contribuições de Melhoria	3.255.178,00	21.454.290,90
Contribuições	30.814.300,00	24.059.908,52
Receita Patrimonial	137.511.206,00	49.257.385,70
Aplicações Financeiras (II)	136.010.020,00	46.088.440,30
Outras Receitas Patrimoniais	1.501.186,00	3.168.945,40
Transferências Correntes	1.345.508.574,25	964.487.686,42
Cota-Parte do FPM	550.997.910,00	482.367.095,34
Cota-Parte do ICMS	185.540.727,00	151.783.491,10
Cota-Parte do IPVA	34.777.565,00	36.667.887,37
Cota-Parte do ITR	162.926,00	158.709,36
Transferências da LC nº 61/1989		107.477,64
Transferências do FUNDEB	213.892.394,00	169.342.729,05
Outras Transferências Correntes	360.137.052,25	124.060.296,56
Demais Receitas Correntes	213.674.396,00	113.562.519,64
Outras Receitas Financeiras (III)		708,48
Receitas Correntes Restantes	213.674.396,00	113.561.811,16
RECEITAS PRIMÁRIAS CORRENTES (EXCETO FONTES RPPS) (IV) = (I - (II + III))	1.869.052.619,25	1.401.294.249,50
RECEITAS PRIMÁRIAS CORRENTES (COM FONTES RPPS) (V)	195.145.387,00	164.807.278,37
RECEITAS NÃO PRIMÁRIAS CORRENTES (COM FONTES RPPS) (VI)	32.702.500,00	135.566.917,77
RECEITAS DE CAPITAL (EXCETO FONTES RPPS) (VII)	261.638.908,73	58.305.255,41
Operações de Crédito (VIII)	175.000.000,00	18.704.024,12
Amortização de Empréstimos (IX)		
Alienação de Bens	600.000,00	
Receitas de Alienação de Investimentos Temporários (X)		
Receitas de Alienação de Investimentos Permanentes (XI)		
Outras Alienações de Bens	600.000,00	
Transferências de Capital	86.038.908,73	39.601.231,29
Convênios	49.643.448,00	15.057.754,29
Outras Transferências de Capital	36.395.460,73	24.543.477,00
Outras Receitas de Capital		
Outras Receitas de Capital Não Primárias (XII)		
Outras Receitas de Capital Primárias		
RECEITAS PRIMÁRIAS DE CAPITAL (EXCETO FONTES RPPS) (XIII) = (VII - (VIII + IX + X + XI + XII))	86.638.908,73	39.601.231,29
RECEITAS PRIMÁRIAS DE CAPITAL (COM FONTES RPPS) (XIV)		
RECEITAS NÃO PRIMÁRIAS DE CAPITAL (COM FONTES RPPS) (XV)		
RECEITA PRIMÁRIA TOTAL (XVI) = (IV + V + XIII + XIV)	2.150.836.914,98	1.605.702.759,16
RECEITA PRIMÁRIA TOTAL (EXCETO FONTES RPPS) (XVII) = (IV + XIII)	1.955.691.527,98	1.440.895.480,79

 <div>Sistema de Informações Contábeis e Fiscais do Setor Público Brasileiro</div> <div>TESOURO NACIONAL</div>	Relatório Resumido de Execução Orçamentária
	Prefeitura Municipal de Rio Branco - AC (Poder Executivo)
	Orçamentos Fiscal e da Seguridade Social
	CNPJ:
	Exercício: 2025
	Período de referência: 5º bimestre

RREO-Anexo 06 | Tabela 6.3 - Demonstrativo dos Resultados Primário e Nominal - Municípios

Cálculo Acima da Linha - Despesas Primárias	Despesa Orçamentária						
	DOTAÇÃO ATUALIZADA	Até o Bimestre / 2025					
		DESPESAS EMPENHADAS	DESPESAS LIQUIDADAS	DESPESAS PAGAS (a)	RESTOS A PAGAR PROCESSADOS PAGOS (b)	RESTOS A PAGAR NÃO PROCESSADOS LIQUIDADOS	PAGOS (c)
Cálculo Acima da Linha - Despesas Primárias	-	-	-	-	-	-	-
DESPESAS CORRENTES (EXCETO FONTES RPPS) (XVIII)	1.813.101.127,85	1.483.111.374,09	1.251.967.453,13	1.238.278.016,74	51.872,35	15.430.601,64	15.430.601,64
Pessoal e Encargos Sociais	859.676.155,04	708.462.305,33	638.521.759,63	629.848.249,79			
Juros e Encargos da Dívida (XIX)	41.790.973,75	41.268.457,77	29.236.145,15	29.236.145,15			
Outras Despesas Correntes	911.633.999,06	733.380.610,99	584.209.548,35	579.193.621,80	51.872,35	15.430.601,64	15.430.601,64
DESPESAS PRIMÁRIAS CORRENTES (EXCETO FONTES RPPS) (XX) = (XVIII - XIX)	1.771.310.154,10	1.441.842.916,32	1.222.731.307,98	1.209.041.871,59	51.872,35	15.430.601,64	15.430.601,64
DESPESAS PRIMÁRIAS CORRENTES (COM FONTES RPPS) (XXI)	170.293.463,42	89.271.479,31	88.583.974,53	88.583.974,53	1.759,50	6.034,39	6.034,39
DESPESAS NÃO PRIMÁRIAS CORRENTES (COM FONTES RPPS) (XXII)							
DESPESAS DE CAPITAL (EXCETO FONTES RPPS) (XXIII)	625.605.998,39	199.345.712,20	102.086.169,40	102.086.169,40		35.538.124,87	35.538.124,87
Investimentos	587.326.215,26	164.738.395,56	82.341.673,73	82.341.673,73		35.538.124,87	35.538.124,87
Inversões Financeiras	3.995.920,00	1.903.191,98	1.285.461,32	1.285.461,32			
Concessão de Empréstimos e Financiamentos (XXIV)							
Aquisição de Título de Capital já Integralizado (XXV)							
Aquisição de Título de Crédito (XXVI)							
Demais Inversões Financeiras	3.995.920,00	1.903.191,98	1.285.461,32	1.285.461,32			
Amortização da Dívida (XXVII)	34.283.863,13	32.704.124,66	18.459.034,35	18.459.034,35			
DESPESAS PRIMÁRIAS DE CAPITAL (EXCETO FONTES RPPS) (XXVIII) = (XXIII - (XXIV + XXV + XXVI + XXVII))	591.322.135,26	166.641.587,54	83.627.135,05	83.627.135,05		35.538.124,87	35.538.124,87
RESERVA DE CONTINGÊNCIA (XXIX)	19.966.000,00						
DESPESAS PRIMÁRIAS DE CAPITAL (COM FONTES RPPS) (XXX)	13.120.000,00	8.788.960,76	3.919.989,10	3.919.989,10		677.822,26	677.822,26
DESPESAS NÃO PRIMÁRIAS DE CAPITAL (COM FONTES RPPS) (XXXI)							
DESPESA PRIMÁRIA TOTAL (XXXII) = (XX + XXI + XXVIII + XXIX + XXX)	2.566.011.752,78	1.706.544.943,93	1.398.862.406,66	1.385.172.970,27	53.631,85	51.652.583,16	51.652.583,16
DESPESA PRIMÁRIA TOTAL (EXCETO FONTES RPPS) (XXXIII) = (XX + XXVIII + XXIX)	2.382.598.289,36	1.608.484.503,86	1.306.358.443,03	1.292.669.006,64	51.872,35	50.968.726,51	50.968.726,51

 <div> Sistema de Informações Contábeis e Fiscais do Setor Público Brasileiro </div> <div> TESOURO NACIONAL </div>	Relatório Resumido de Execução Orçamentária
	Prefeitura Municipal de Rio Branco - AC (Poder Executivo)
	Orçamentos Fiscal e da Seguridade Social
	CNPJ:
	Exercício: 2025
	Período de referência: 5º bimestre

RREO-Anexo 06 | Tabela 6.3 - Demonstrativo dos Resultados Primário e Nominal - Municípios

Resultado Primário - Acima da Linha	Até o Bimestre / 2025
	VALOR
Resultado Primário - Acima da Linha	-
RESULTADO PRIMÁRIO (COM RPPS) - Acima da Linha (XXXIV) = (XVIa - (XXXIIa +XXXIIb + XXXIIc))	168.823.573,88
RESULTADO PRIMÁRIO (SEM RPPS) - Acima da Linha (XXXV) = (XVIIa - (XXXIIa +XXXIIb + XXXIIc))	97.205.875,29

RREO-Anexo 06 | Tabela 6.3 - Demonstrativo dos Resultados Primário e Nominal - Municípios

Meta Fiscal para o Resultado Primário	Meta Fixada na LDO
	VALOR CORRENTE
Meta Fiscal para o Resultado Primário	-
Meta fixada no Anexo de Metas Fiscais da LDO para o exercício de referência	-158.640.746,00

RREO-Anexo 06 | Tabela 6.3 - Demonstrativo dos Resultados Primário e Nominal - Municípios

Juros Nominais	Até o Bimestre / 2025
	VALOR INCORRIDO
Juros Nominais	-
Juros, Encargos e Variações Monetárias Ativos (Exceto RPPS) (XXXVI)	46.088.440,30
Juros, Encargos e Variações Monetárias Passivos (Exceto RPPS) (XXXVII)	29.236.145,15

RREO-Anexo 06 | Tabela 6.3 - Demonstrativo dos Resultados Primário e Nominal - Municípios

Resultado Nominal - Acima da Linha	Até o Bimestre / 2025
	VALOR
Resultado Nominal - Acima da Linha	-
RESULTADO NOMINAL (SEM RPPS) - Acima da Linha (XXXVIII) = XXXV + (XXXVI - XXXVII)	114.058.170,44

RREO-Anexo 06 | Tabela 6.3 - Demonstrativo dos Resultados Primário e Nominal - Municípios

Cálculo Abaixo da Linha - Resultado Nominal	Saldo	
	Em 31/12/2024 (a)	Até o Bimestre 2025 (b)
Cálculo Abaixo da Linha - Resultado Nominal	-	-
DÍVIDA CONSOLIDADA (XXXIX)	299.305.115,16	300.211.273,39
DEDUÇÕES (XL)	401.241.982,02	513.069.504,58
Disponibilidade de Caixa	401.241.982,02	513.069.504,58
Disponibilidade de Caixa Bruta	412.413.651,59	525.344.157,77
(-) Restos a Pagar Processados (XLI)	51.872,35	0,00
(-) Depósitos Restituíveis e Valores Vinculados	11.119.797,22	12.274.653,19
Demais Haveres Financeiros	0,00	0,00
DÍVIDA CONSOLIDADA LÍQUIDA (XLII) = (XXXIX - XL)	-101.936.866,86	-212.858.231,19

RREO-Anexo 06 | Tabela 6.3 - Demonstrativo dos Resultados Primário e Nominal - Municípios


Resultado Nominal - Abaixo da Linha	Até o Bimestre / 2025
	VALOR
Resultado Nominal - Abaixo da Linha	-
RESULTADO NOMINAL (SEM RPPS) - Abaixo da Linha (XLIII) = (XLIIa - XLIIb)	110.921.364,33

RREO-Anexo 06 | Tabela 6.3 - Demonstrativo dos Resultados Primário e Nominal - Municípios

Meta Fiscal para o Resultado Nominal	Meta Fixada na LDO
	VALOR CORRENTE
Meta Fiscal para o Resultado Nominal	-
Meta fixada no Anexo de Metas Fiscais da LDO para o exercício de referência	-48.868.962,00

RREO-Anexo 06 | Tabela 6.3 - Demonstrativo dos Resultados Primário e Nominal - Municípios

Ajuste Metodológico	Até o Bimestre / 2025
	VALOR
Ajuste Metodológico	-
VARIAÇÃO DO SALDO DE RPP (XLIV) = (XLIIb - XLIIa)	-51.872,35
RECEITA DE ALIENAÇÃO DE INVESTIMENTOS PERMANENTES (XLV) = (XI)	
VARIAÇÃO CAMBIAL (XLVI)	
VARIAÇÃO DO SALDO DE PRECATÓRIOS INTEGRANTES DA DC (XLVII)	
VARIAÇÃO DO SALDO DAS DEMAIS OBRIGAÇÕES INTEGRANTES DA DC (XLVIII)	
OUTROS AJUSTES (XLIX)	
RESULTADO NOMINAL (SEM RPPS) AJUSTADO - Abaixo da Linha (L) = (XLIII + (XLIV - XLV + XLVI + XLVII + XLVIII) +/- (XLIX))	110.869.491,98

 <div>Sistema de Informações Contábeis e Fiscais do Setor Público Brasileiro</div> <div>TESOURO NACIONAL</div>	Relatório Resumido de Execução Orçamentária
	Prefeitura Municipal de Rio Branco - AC (Poder Executivo)
	Orçamentos Fiscal e da Seguridade Social
	CNPJ:
	Exercício: 2025
	Período de referência: 5º bimestre

RREO-Anexo 06 | Tabela 6.3 - Demonstrativo dos Resultados Primário e Nominal - Municípios


Resultado Primário - Abaixo da Linha	Até o Bimestre / 2025
	VALOR
Resultado Primário - Abaixo da Linha	-
RESULTADO PRIMÁRIO (SEM RPPS) - Abaixo da Linha (LI) = (L) - (XXXVI - XXXVII)	94.017.196,83

RREO-Anexo 06 | Tabela 6.3 - Demonstrativo dos Resultados Primário e Nominal - Municípios

Informações Adicionais	PREVISÃO ORÇAMENTÁRIA
	PREVISÃO ORÇAMENTÁRIA
Informações Adicionais	-
SALDO DE EXERCÍCIOS ANTERIORES	203.115.041,68
Recursos Arrecadados em Exercícios Anteriores - RPPS	
Superávit Financeiro Utilizado para Abertura e Reabertura de Créditos Adicionais	203.115.041,68
RESERVA ORÇAMENTÁRIA DO RPPS	55.577.887,00

RREO-Anexo 06 | Tabela 6.3 - Demonstrativo dos Resultados Primário e Nominal - Municípios

Notas Explicativas	Valores
	31/10/2025
Notas Explicativas	-
Notas Explicativas	


 <div> Sistema de Informações Contábeis e Fiscais do Setor Público Brasileiro </div> <div> TESOURO NACIONAL </div>	Relatório Resumido de Execução Orçamentária
	Prefeitura Municipal de Rio Branco - AC (Poder Executivo)
	Orçamentos Fiscal e da Seguridade Social
	CNPJ:
	Exercício: 2025
	Período de referência: 5º bimestre

RREO-Anexo 07 | Tabela 7.0 - Demonstrativo dos Restos à Pagar por Poder e Órgão - Municípios

Notas Explicativas	Valores
	31/10/2025
Notas Explicativas	-
Notas Explicativas	

RREO-Anexo 13 | Tabela 13.0 - Demonstrativo das Parcerias Público-Privadas

Impactos das Contratações de PPP	Especificação de PPP	
	SALDO TOTAL EM 31 DE DEZEMBRO DO EXERCÍCIO ANTERIOR	SALDO FINAL ATÉ O BIMESTRE
Impactos das Contratações de PPP	-	-
TOTAL DE ATIVOS		
Ativos Constituídos pela SPE		
TOTAL DE PASSIVOS		
Obrigações decorrentes de Ativos Constituídos pela SPE		
Provisões de PPP		
Outros Passivos		
ATOS POTENCIAIS PASSIVOS		
Obrigações Contratuais		
Riscos não Provisionados		
Garantias Concedidas		
Outros Passivos Contingentes		

 <div>Sistema de Informações Contábeis e Fiscais do Setor Público Brasileiro</div> <div>TESOURO NACIONAL</div>	Relatório Resumido de Execução Orçamentária
	Prefeitura Municipal de Rio Branco - AC (Poder Executivo)
	Orçamentos Fiscal e da Seguridade Social
	CNPJ:
	Exercício: 2025
	Período de referência: 5º bimestre

RREO-Anexo 13 | Tabela 13.0 - Demonstrativo das Parcerias Público-Privadas | Do Ente Federado, exceto estatais não dependentes - Contratadas (I.1)

Despesas de PPP Do Ente Federado, exceto estatais não dependentes - Contratadas (I.1)	Despesas de PPP										
	EXERCÍCIO ANTERIOR	EXERCÍCIO CORRENTE (EC)	<EC + 1>	<EC + 2>	<EC + 3>	<EC + 4>	<EC + 5>	<EC + 6>	<EC + 7>	<EC + 8>	<EC + 9>

RREO-Anexo 13 | Tabela 13.0 - Demonstrativo das Parcerias Público-Privadas | Do Ente Federado, exceto estatais não dependentes - A Contratar (I.2)

Despesas de PPP Do Ente Federado, exceto estatais não dependentes - A contratar (I.2)	Despesas de PPP										
	EXERCÍCIO ANTERIOR	EXERCÍCIO CORRENTE (EC)	<EC + 1>	<EC + 2>	<EC + 3>	<EC + 4>	<EC + 5>	<EC + 6>	<EC + 7>	<EC + 8>	<EC + 9>

RREO-Anexo 13 | Tabela 13.0 - Demonstrativo das Parcerias Público-Privadas | Das Estatais Não-Dependentes (II.1)


Despesas de PPP das Estatais Não-dependentes - Contratadas (II.1)	Despesas de PPP										
	EXERCÍCIO ANTERIOR	EXERCÍCIO CORRENTE (EC)	<EC + 1>	<EC + 2>	<EC + 3>	<EC + 4>	<EC + 5>	<EC + 6>	<EC + 7>	<EC + 8>	<EC + 9>

RREO-Anexo 13 | Tabela 13.0 - Demonstrativo das Parcerias Público-Privadas | Das Estatais Não Dependentes - A contratar (II.2)

Despesas de PPP das Estatais Não-dependentes - A Contratar (II.2)	Despesas de PPP										
	EXERCÍCIO ANTERIOR	EXERCÍCIO CORRENTE (EC)	<EC + 1>	<EC + 2>	<EC + 3>	<EC + 4>	<EC + 5>	<EC + 6>	<EC + 7>	<EC + 8>	<EC + 9>

RREO-Anexo 13 | Tabela 13.0 - Demonstrativo das Parcerias Público-Privadas

Total das Despesas de PPP	Despesas de PPP										
	EXERCÍCIO ANTERIOR	EXERCÍCIO CORRENTE (EC)	<EC + 1>	<EC + 2>	<EC + 3>	<EC + 4>	<EC + 5>	<EC + 6>	<EC + 7>	<EC + 8>	<EC + 9>
Total das Despesas de PPP	-	-	-	-	-	-	-	-	-	-	-
TOTAL DAS DESPESAS DE PPP DO ENTE FEDERADO (I) = (I.1 + I.2)											
TOTAL DAS DESPESAS DE PPP DAS ESTATAIS NÃO-DEPENDENTES (II) = (II.1 + II.2)											
TOTAL DAS DESPESAS DE PPP (III) = (I + II)											
RECEITA CORRENTE LÍQUIDA (RCL) (IV)	1.598.553.134,42	1.714.223.977,40									
TOTAL DAS DESPESAS CONSIDERADAS PARA O LIMITE = (I)											
TOTAL DAS DESPESAS CONSIDERADAS PARA O LIMITE / RCL (%) (V) = (I / IV)											

 <p>Sistema de Informações Contábeis e Fiscais do Setor Público Brasileiro</p> <p>TESOURO NACIONAL</p>	Relatório Resumido de Execução Orçamentária
	Prefeitura Municipal de Rio Branco - AC (Poder Executivo)
	Orçamentos Fiscal e da Seguridade Social
	CNPJ:
	Exercício: 2025
	Período de referência: 5º bimestre

RREO-Anexo 13 | Tabela 13.0 - Demonstrativo das Parcerias Público-Privadas

Notas Explicativas	Valores
	31/10/2025
Notas Explicativas	-
Notas Explicativas	

RREO-Anexo 14 | Tabela 14.0 - Demonstrativo Simplificado do Relatório Resumido da Execução Orçamentária - Municípios e DF

Balanço Orçamentário	Valores
	Até o Bimestre
Balanço Orçamentário	-
RECEITAS	
Previsão Inicial	2.481.860.414,00
Previsão Atualizada	2.494.549.434,98
Receitas Realizadas	1.806.062.849,83
Déficit Orçamentário	
Saldos de Exercícios Anteriores (Utilizados para Créditos Adicionais)	203.115.041,68
DESPESAS	
Dotação Inicial	2.426.282.527,00
Dotação Atualizada	2.642.086.589,66
Despesas Empenhadas	1.780.517.526,36
Despesas Liquidadas	1.446.557.586,16
Despesas Pagas	1.432.868.149,77
Superávit Orçamentário	359.505.263,67

RREO-Anexo 14 | Tabela 14.0 - Demonstrativo Simplificado do Relatório Resumido da Execução Orçamentária - Municípios e DF

Despesas por Função/Subfunção	Valores
	Até o Bimestre
Despesas por Função/Subfunção	-
Despesas Empenhadas	1.780.517.526,36
Despesas Liquidadas	1.446.557.586,16

RREO-Anexo 14 | Tabela 14.0 - Demonstrativo Simplificado do Relatório Resumido da Execução Orçamentária - Municípios e DF

Receita Corrente Líquida - RCL	Valores
	Até o Bimestre
Receita Corrente Líquida - RCL	-
Receita Corrente Líquida	1.714.223.977,40
Receita Corrente Líquida Ajustada para Cálculo dos Limites de Endividamento	1.681.655.319,40
Receita Corrente Líquida Ajustada para Cálculo dos Limites da Despesa com Pessoal	1.653.062.187,40

RREO-Anexo 14 | Tabela 14.0 - Demonstrativo Simplificado do Relatório Resumido da Execução Orçamentária - Municípios e DF

Receitas e Despesas do Regime Próprio de Previdência dos Servidores	Valores
	Até o Bimestre
Receitas e Despesas do Regime Próprio de Previdência dos Servidores	-
Fundo em Capitalização (PLANO PREVIDENCIÁRIO)	
Receitas Previdenciárias Realizadas	245.192.633,76
Despesas Previdenciárias Empenhadas	82.786.745,20
Despesas Previdenciárias Liquidadas	82.786.745,20
Despesas Previdenciárias Pagas	82.786.745,20
Resultado Previdenciário	162.405.888,56
Fundo em Repartição (PLANO FINANCEIRO)	
Receitas Previdenciárias Realizadas	171.243,11
Despesas Previdenciárias Empenhadas	2.989.962,10
Despesas Previdenciárias Liquidadas	2.989.962,10
Despesas Previdenciárias Pagas	2.989.962,10
Resultado Previdenciário	-2.818.718,99

RREO-Anexo 14 | Tabela 14.0 - Demonstrativo Simplificado do Relatório Resumido da Execução Orçamentária - Municípios e DF

Resultados Primário e Nominal	Verificação das Metas dos Resultados Nominal e Primário		
	Meta Fixada no Anexo de Metas Fiscais da LDO (a)	Resultado Apurado até o Bimestre (b)	% em Relação à Meta (b/a)
Resultados Primário e Nominal	-	-	-
RESULTADO PRIMÁRIO (SEM RPPS) - Acima da Linha	-158.640.746,00	97.205.875,29	-61,27
RESULTADO NOMINAL (SEM RPPS) - Abaixo da Linha	-48.868.962,00	110.921.364,33	-226,98

RREO-Anexo 14 | Tabela 14.0 - Demonstrativo Simplificado do Relatório Resumido da Execução Orçamentária - Municípios e DF

Relatório Resumido de Execução Orçamentária
Prefeitura Municipal de Rio Branco - AC (Poder Executivo)
Orçamentos Fiscal e da Seguridade Social
CNPJ:
Exercício: 2025
Período de referência: 5º bimestre

Restos a Pagar por Poder e Ministério Público	Estágios dos Restos a Pagar			
	Inscrição	Cancelamento Até o Bimestre	Pagamento Até o Bimestre	Saldo a Pagar
Restos a Pagar por Poder e Ministério Público	-	-	-	-
RESTOS A PAGAR PROCESSADOS	53.631,85	0,00	53.631,85	0,00
Poder Executivo	53.631,85	0,00	53.631,85	0,00
Poder Legislativo	0,00	0,00	0,00	0,00
Poder Judiciário				
Ministério Público				
Defensoria Pública				
RESTOS A PAGAR NÃO PROCESSADOS	67.644.536,40	6.956.531,13	51.652.583,16	9.035.422,11
Poder Executivo	67.642.536,40	6.954.531,13	51.652.583,16	9.035.422,11
Poder Legislativo	2.000,00	2.000,00	0,00	0,00
Poder Judiciário				
Ministério Público				
Defensoria Pública				
TOTAL	67.698.168,25	6.956.531,13	51.706.215,01	9.035.422,11

RREO-Anexo 14 | Tabela 14.0 - Demonstrativo Simplificado do Relatório Resumido da Execução Orçamentária - Municípios e DF

Despesas com Manutenção e Desenvolvimento do Ensino	Apuração das Despesas com Ensino		
	Valor Apurado Até o Bimestre	Limites Constitucionais Anuais	
		% Mínimo a Aplicar no Exercício	% Aplicado Até o Bimestre
Despesas com Manutenção e Desenvolvimento do Ensino	-	-	-
Mínimo Anual de <18% / 25%> das Receitas de Impostos na Manutenção e Desenvolvimento do Ensino	283.266.539,59	25,00	25,75
Mínimo Anual de 70% do FUNDEB na Remuneração dos Profissionais da Educação Básica	159.670.004,77	70,00	93,97
Percentual da Complementação da União ao FUNDEB (VAAT) na Educação Infantil (Indicador IEI)			
Mínimo de 15% da Complementação da União ao FUNDEB (VAAT) em Despesas de Capital			

RREO-Anexo 14 | Tabela 14.0 - Demonstrativo Simplificado do Relatório Resumido da Execução Orçamentária - Municípios e DF

Receitas de Operações de Crédito e Despesas de Capital	Apuração das Receitas de Operações de Crédito e Despesas de Capital	
	Valor Apurado no Exercício	Saldo Não Realizado
Receitas de Operações de Crédito e Despesas de Capital	-	-
Receitas de Operações de Crédito		
Despesa de Capital Líquida		

RREO-Anexo 14 | Tabela 14.0 - Demonstrativo Simplificado do Relatório Resumido da Execução Orçamentária - Municípios e DF

Projeção Atuarial dos Regimes de Previdência	Exercício de Apuração			
	Exercício	10º Exercício	20º Exercício	35º Exercício
Projeção Atuarial dos Regimes de Previdência	-	-	-	-
Fundo em Capitalização (Plano Previdenciário)				
Receitas Previdenciárias				
Despesas Previdenciárias				
Resultado Previdenciário				
Fundo em Repartição (Plano Financeiro)				
Receitas Previdenciárias				
Despesas Previdenciárias				
Resultado Previdenciário				

RREO-Anexo 14 | Tabela 14.0 - Demonstrativo Simplificado do Relatório Resumido da Execução Orçamentária - Municípios e DF


Receita da Alienação de Ativos e Aplicação dos Recursos	Apuração da Receita da Alienação de Ativos e Aplicação dos Recursos	
	Valor Apurado no Exercício	Saldo a Realizar
Receita da Alienação de Ativos e Aplicação dos Recursos	-	-
Receitas da Alienação de Ativos		
Aplicação dos Recursos da Alienação de Ativos		

RREO-Anexo 14 | Tabela 14.0 - Demonstrativo Simplificado do Relatório Resumido da Execução Orçamentária - Municípios e DF

Despesas com Ações e Serviços Públicos de Saúde	Apuração das Despesas com Saúde		
	Valor Apurado Até o Bimestre	Limites Constitucionais Anuais	
		% Mínimo a Aplicar no Exercício	% Aplicado Até o Bimestre
Despesas com Ações e Serviços Públicos de Saúde	-	-	-
Despesas com Ações e Serviços Públicos de Saúde Executadas com Recursos de Impostos	175.455.064,80	15,00	16,75

RREO-Anexo 14 | Tabela 14.0 - Demonstrativo Simplificado do Relatório Resumido da Execução Orçamentária - Municípios e DF

Despesas de Caráter Continuado Derivadas de PPP	Valor Realizado no Período
	Valor Apurado no Exercício Corrente
Despesas de Caráter Continuado Derivadas de PPP	-

 <div> Sistema de Informações Contábeis e Fiscais do Setor Público Brasileiro </div> <div> TESOURO NACIONAL </div>	Relatório Resumido de Execução Orçamentária
	Prefeitura Municipal de Rio Branco - AC (Poder Executivo)
	Orçamentos Fiscal e da Seguridade Social
	CNPJ:
	Exercício: 2025
	Período de referência: 5º bimestre

Despesas de Caráter Continuado Derivadas de PPP	Valor Realizado no Período
	Valor Apurado no Exercício Corrente
Total das Despesas Consideradas para o Limite / RCL (%)	

RREO-Anexo 14 | Tabela 14.0 - Demonstrativo Simplificado do Relatório Resumido da Execução Orçamentária - Municípios e DF

Notas Explicativas	Valores
	31/10/2025
Notas Explicativas	-
Notas Explicativas	

Lista de Assinaturas

Assinatura: 1
Assinatura: 2
Assinatura: 3
Assinatura: 4
Assinatura: 5

As assinaturas digitais podem ser verificadas no arquivo PDF.