

999999.000255/2025-11,

Documento(s) anexo(s) a este Diário

RESOLVE:

Art. 1º Prorrogar para o dia 15 de fevereiro de 2025 o prazo para o envio das remessas contábeis, financeiras e patrimoniais, referentes ao 6º bimestre de 2024, disposto no art. 2º, §1º, da Resolução nº 87, de 28 de novembro de 2013.

Art. 2º Esta Portaria Normativa entra em vigor na data de sua publicação.

Rio Branco - Acre, 29 de janeiro de 2025.

Cons. JOSÉ RIBAMAR TRINDADE DE OLIVEIRA
Presidente do TCE-AC

PREFEITURA MUNICIPAL DE RIO BRANCO

PORTARIA Nº 05 / 2025

O PREFEITO DO MUNICÍPIO DE RIO BRANCO, CAPITAL DO ESTADO DO ACRE, NO USO DE SUAS ATRIBUIÇÕES LEGAIS,

RESOLVE:

Art. 1º Divulgar o Relatório Resumido da Execução Orçamentária do 6º Bimestre e o Relatório de Gestão Fiscal do 3º Quadrimestre, do exercício de 2024, em cumprimento à Lei Complementar Federal nº 101/2000, arts. 52, 53, 54 e 55 e Resolução TCE/AC nº 061/2007 alterada pelas Resoluções TCE/AC nº 89/2014 e nº 115/2018.

Art. 2º Esta Portaria entra em vigor na data de sua publicação.

Registre-se.

Publique-se.

Cumpra-se.

GABINETE DO PREFEITO DE RIO BRANCO, CAPITAL DO ESTADO DO ACRE, EM 27 DE JANEIRO DE 2025.

Tião Bocalom
Prefeito de Rio Branco

ANEXOS


ANEXO DO(A) PORTARIA Nº 05 / 2025

Relatório Resumido de Execução Orçamentária	
Prefeitura Municipal de Rio Branco - AC (Poder Executivo)	
Orçamentos Fiscal e da Seguridade Social	
CNPJ:	
Exercício: 2024	
Período de referência: 6º bimestre	
TEOURO NACIONAL	
Sistema de Informações Contábeis e Fiscais do Setor Público Brasileiro	

RREO-Anexo 01 | Tabela 1.0 - Balanço Orçamentário

Receitas Orçamentárias	Estágios da Receita Orçamentária						SALDO (e-c)
	PREVISÃO INICIAL	PREVISÃO ATUALIZADA (a)	RECEITAS REALIZADAS		% (c/a)		
			No Bimestre (b)	% (b/a)		Até o Bimestre (c)	
RECEITAS ORÇAMENTÁRIAS							
RECEITAS (EXCETO INTRA-ORÇAMENTÁRIAS) (I)	2.032.529.845,00	2.045.680.054,10	368.167.124,48	17,51	1.979.743.603,37	96,78	65.936.450,73
RECEITAS CORRENTES	1.788.963.024,00	1.832.113.233,10	336.345.217,96	18,36	1.777.745.512,81	97,03	54.367.720,29
IMPOSTOS, TAXAS E CONTRIBUIÇÕES DE MELHORIA	279.701.451,00	279.701.451,00	59.887.397,32	21,41	314.734.883,13	112,53	-35.033.432,13
IMPOSTOS	271.451.452,00	271.451.452,00	59.491.055,06	21,92	311.120.551,99	114,61	-39.669.099,99
Taxas	8.249.999,00	8.249.999,00	396.342,26	4,80	3.614.331,14	43,81	4.635.667,86
Contribuição de Melhoria							
CONTRIBUIÇÕES	80.177.685,00	80.177.685,00	21.441.868,67	26,74	83.971.501,24	104,73	-3.793.816,24
CONTRIBUIÇÕES SOCIAIS	53.209.400,00	53.209.400,00	15.716.623,93	29,54	53.922.681,46	101,34	-713.281,46
CONTRIBUIÇÕES ECONÔMICAS							
CONTRIBUIÇÕES PARA ENTIDADES PRIVADAS DE SERVIÇO SOCIAL E DE FORMAÇÃO PROFISSIONAL							
CONTRIBUIÇÃO PARA O CUSTEIO DO SERVIÇO DE ILUMINAÇÃO PÚBLICA	26.968.265,00	26.968.265,00	5.725.242,74	21,23	30.048.819,78	111,42	-3.080.554,78
RECEITA PATRIMONIAL	83.310.838,00	83.378.694,65	6.704.768,96	8,04	110.804.760,24	132,89	-27.426.065,59
Exploração do Patrimônio Imobiliário do Estado	1.352.883,00	1.352.883,00	177.364,96	13,11	1.214.300,23	89,76	138.582,77
Valores Imobiliários	79.500.074,00	79.500.074,00	6.120.883,88	7,69	107.236.471,24	134,77	-27.688.540,59
Delegação de Serviços Públicos Mediante Concessão, Permissão, Autorização ou Licença	398.657,00	398.657,00	68.940,32	17,29	381.465,39	96,67	37.191,61
Exploração de Recursos Naturais							
Exploração do Patrimônio Intangível							
Cessão de Direitos	2.059.224,00	2.059.224,00	337.869,80	16,41	1.992.523,38	96,76	66.700,62
Demais Receitas Patrimoniais							
RECEITA AGROPECUÁRIA							
RECEITA INDUSTRIAL							
RECEITA DE SERVIÇOS	1.988.850,00	1.988.850,00	1.988.850,00	0,00		0,00	1.988.850,00
Serviços Administrativos e Comerciais Gerais	70.059.402,00	70.059.402,00	13.902.897,81	19,85	72.380.741,78	96,43	2.678.660,22
Serviços e Atividades Referentes à Navegação e ao Transporte	595.643,00	595.643,00	65.014,87	10,92	3.046.623,47	511,48	-2.450.980,47
Serviços e Atividades Referentes à Saúde							
Serviços e Atividades Financeiras							
Outros Serviços	69.463.759,00	74.463.759,00	13.837.882,94	19,58	69.334.118,31	93,11	5.129.640,69
TRANSFERÊNCIAS CORRENTES	1.261.160.592,00	1.299.242.944,45	224.703.226,57	17,29	1.115.897.460,94	86,89	183.345.483,51
Transferências da União e de suas Entidades	868.491.811,00	887.370.860,46	145.203.579,52	16,36	692.941.609,64	78,09	194.429.250,81
Transferências dos Estados e do Distrito Federal e de suas Entidades	219.210.223,00	220.121.223,00	40.987.026,28	18,62	226.888.450,55	103,07	-6.767.227,55
Transferências dos Municípios e de suas Entidades							
Transferências de Instituições Privadas							
Transferências de Outras Instituições Públicas	175.458.558,00	191.750.861,00	38.512.620,77	20,08	196.067.400,75	102,25	-4.316.539,75
Transferências do Exterior							
Demais Transferências Correntes							
OUTRAS RECEITAS CORRENTES	12.564.226,00	12.564.226,00	9.705.070,63	77,24	79.956.165,48	636,38	-67.391.939,48
Multas Administrativas, Contratuais e Judiciais	3.618.235,00	3.618.235,00	249.071,15	6,88	1.269.381,60	35,08	2.348.853,40
Indenizações, Restituições e Ressarcimentos	831.338,00	831.338,00	1.963.777,54	236,22	8.854.895,39	1.065,14	-8.023.557,39
Benf. Direitos e Valores Incorporados ao Patrimônio Público	143.161,00	143.161,00	128.751,63	89,93	419.724,05	293,18	-276.563,05
Multas e Juros de Mora das Receitas de Capital							
Demais Receitas Correntes	7.971.492,00	7.971.492,00	7.363.470,31	92,37	69.412.164,44	870,75	-61.440.672,44

ANEXO DO(A) PORTARIA Nº 05 / 2025



TEOURO NACIONAL


Relatório Resumido de Execução Orçamentária
 Prefeitura Municipal de Rio Branco - AC (Poder Executivo)
 Orçamentos Fiscal e da Seguridade Social
 CNPJ:
 Exercício: 2024
 Período de referência: 6º bimestre

Recargas Orçamentárias	Estágios da Receita Orçamentária					SALDO (e-c)
	PREVISÃO INICIAL	PREVISÃO ATUALIZADA (a)	No Bimestre (b)	% (b/a)	Até o Bimestre (c)	
RECEITAS DE CAPITAL	213.566.821,00	213.566.821,00	21.821.906,52	10,22	201.998.090,56	11.568.730,44
OPERAÇÕES DE CRÉDITO	150.000.001,00	150.000.001,00	35.327,67	0,02	140.541.496,49	9.458.504,51
Operações de Crédito - Mercado Externo	150.000.001,00	150.000.001,00	35.327,67	0,02	140.541.496,49	9.458.504,51
ALIEÇÃO DE BENS	600.000,00	600.000,00	0,00	0,00	0,00	600.000,00
Alienação de Bens Móveis	600.000,00	600.000,00	0,00	0,00	0,00	600.000,00
Alienação de Bens Imóveis	0,00	0,00	0,00	0,00	0,00	0,00
Alienação de Bens Intangíveis	0,00	0,00	0,00	0,00	0,00	0,00
AMORTIZAÇÕES DE EMPRÉSTIMOS	62.966.820,00	62.966.820,00	21.786.578,85	34,60	61.456.594,07	1.510.225,93
TRANSFERÊNCIAS DE CAPITAL	62.966.820,00	62.966.820,00	21.686.578,85	34,44	61.156.594,07	1.810.225,93
Transferências da União e de suas Entidades	62.966.820,00	62.966.820,00	21.686.578,85	34,44	61.156.594,07	1.810.225,93
Transferências dos Estados e do Distrito Federal e de suas Entidades	0,00	0,00	0,00	0,00	0,00	0,00
Transferências dos Municípios e de suas Entidades	0,00	0,00	0,00	0,00	0,00	0,00
Transferências de Instituições Privadas	0,00	0,00	0,00	0,00	0,00	0,00
Transferências de Outras Instituições Públicas	0,00	0,00	0,00	0,00	0,00	0,00
Transferências do Exterior	0,00	0,00	0,00	0,00	0,00	0,00
Demaís Transferências de Capital	0,00	0,00	0,00	0,00	0,00	0,00
OUTRAS RECEITAS DE CAPITAL	0,00	0,00	0,00	0,00	0,00	0,00
Integralização do Capital Social	0,00	0,00	0,00	0,00	0,00	0,00
Renúnciação das Disponibilidades do Tesouro	0,00	0,00	0,00	0,00	0,00	0,00
Resgate de Títulos do Tesouro	0,00	0,00	0,00	0,00	0,00	0,00
Demaís Receitas de Capital	0,00	0,00	0,00	0,00	0,00	0,00
RECEITAS (INTRA-ORÇAMENTÁRIAS) (II)	229.062.697,00	229.062.697,00	58.461.480,48	25,52	202.426.087,75	26.636.609,25
SUBTOTAL DAS RECEITAS (III) = (I + II)	2.231.652.542,00	2.274.742.751,10	416.628.614,96	18,32	2.182.169.691,12	92.573.059,98
OPERAÇÕES DE CRÉDITO/REFINANCIAMENTO (IV)	0,00	0,00	0,00	0,00	0,00	0,00
Operações de Crédito - Mercado Interno	0,00	0,00	0,00	0,00	0,00	0,00
Mobilizara	0,00	0,00	0,00	0,00	0,00	0,00
Contratual	0,00	0,00	0,00	0,00	0,00	0,00
Operações de Crédito - Mercado Externo	0,00	0,00	0,00	0,00	0,00	0,00
Mobilizara	0,00	0,00	0,00	0,00	0,00	0,00
Contratual	0,00	0,00	0,00	0,00	0,00	0,00
TOTAL DAS RECEITAS (V) = (III + IV)	2.231.652.542,00	2.274.742.751,10	416.628.614,96	18,32	2.182.169.691,12	92.573.059,98
DÉFICIT (VI)	0,00	0,00	0,00	0,00	0,00	0,00
TOTAL COM DÉFICIT (VII) = (V + VI)	2.231.652.542,00	2.274.742.751,10	416.628.614,96	18,32	2.182.169.691,12	92.573.059,98
SALDOS DE EXERCÍCIOS ANTERIORES	0,00	303.667.436,17	0,00	0,00	303.667.436,17	0,00
Recursos Antecipados em Exercícios Anteriores - RPPS	0,00	0,00	0,00	0,00	0,00	0,00
Superávit Financeiro Utilizado para Créditos Adicionais	0,00	303.667.436,17	0,00	0,00	303.667.436,17	0,00

RREO-Anexo 01 | Tabela 1.0 - Balanço Orçamentário

Despesas Orçamentárias	Estágios da Despesa Orçamentária							INSCRITAS EM RESTOS A PAGAR NÃO PROCESSADOS (M)
	DOTAÇÃO INICIAL (g)	DOTAÇÃO ATUALIZADA (e)	DESPESAS EMPENHADAS NO BIMESTRE	DESPESAS LIQUIDADAS NO BIMESTRE	SALDO (g) = (e-f)	DESPESAS LIQUIDADAS ATÉ O BIMESTRE (h)	SALDO (i) = (e-h)	
Despesas Orçamentárias	2.035.119,510,00	2.297.961.533,32	175.531.267,70	438.292.842,08	1.861.148.600,07	436.912.833,25	1.861.094.868,22	67.644.636,40
DESPESAS (EXCETO INTRA-ORÇAMENTÁRIAS) (VIII)	2.035.119,510,00	2.297.961.533,32	175.531.267,70	438.292.842,08	1.861.148.600,07	436.912.833,25	1.861.094.868,22	67.644.636,40

ANEXO DO(A) PORTARIA Nº 05 / 2025



TESOURO NACIONAL


Relatório Resumido de Execução Orçamentária
 Prefeitura Municipal de Rio Branco - AC (Poder Executivo)
 Orçamentos Fiscal e de Seguridade Social
 CNPJ:
 Exercício: 2024
 Período de referência: 6º bimestre

Despesas Orçamentárias	Estágios da Despesa Orçamentária										INSCRITAS EM RESTOS A PAGAR NÃO PROCESSADOS (N)
	DOTAÇÃO INICIAL (I)	DOTAÇÃO ATUALIZADA (e)	DESPESAS EMPENHADAS NO BIMESTRE (f)	DESPESAS EMPENHADAS ATÉ O BIMESTRE (f)	SALDO (g) = (e-f)	DESPESAS LIQUIDADAS NO BIMESTRE (h)	DESPESAS LIQUIDADAS ATÉ O BIMESTRE (h)	SALDO (i) = (e-h)	DESPESAS PAGAS ATÉ O BIMESTRE (j)	DESPESAS PAGAS ATÉ O BIMESTRE (j)	
DESPESAS CORRENTES	1.672.645.826,00	1.819.888.103,34	190.789.024,09	1.632.274.654,50	180.563.726,84	385.974.467,23	1.639.254.033,46	204.533.466,85	1.638.201.286,64	1.638.201.286,64	23.665.764,01
PESSOAL E ENCARGOS SOCIAIS	781.085.324,00	846.694.154,47	176.463.032,65	801.354.665,36	47.338.749,48	185.971.270,75	801.332.289,73	47.551.665,74	801.332.289,73	801.332.289,73	221.47,25
JURIS E ENCARGOS DA DÍVIDA	28.963.747,00	20.666.627,61	-1.750.242,01	6.970.190,31	1.636.437,30	4.936.067,39	16.970.190,31	1.636.437,30	16.970.190,31	16.970.190,31	
OUTRAS DESPESAS CORRENTES	792.702.757,00	943.471.637,26	16.966.653,45	811.900.097,21	131.571.540,05	174.797.149,09	797.952.460,45	155.465.156,81	797.952.460,45	797.952.460,45	23.941.616,76
DESPESAS DE CAPITAL	427.510.997,00	485.073.172,96	-15.236.150,39	286.359.441,97	186.504.671,01	71.618.354,85	252.993.699,56	232.179.443,40	252.993.699,56	252.993.699,56	43.674.172,39
INVESTIMENTOS	386.679.897,00	461.094.145,69	-14.478.690,54	274.127.577,12	166.966.898,48	65.217.371,90	230.452.604,73	230.641.340,87	230.452.604,73	230.452.604,73	43.674.172,39
INVERSÕES FINANCEIRAS	5.000.000,00	5.994.000,00	3.703.954,91	5.994.000,00	0,00	3.703.954,91	5.994.000,00	0,00	5.994.000,00	5.994.000,00	
AMORTIZAÇÃO DA DÍVIDA	29.837.094,00	17.984.967,38	-4.463.422,76	16.446.864,66	1.538.102,63	2.697.026,04	16.446.864,66	1.538.102,63	16.446.864,66	16.446.864,66	
RESERVA DE CONTINGÊNCIA	4.896.691,00										
DESPESAS (INTRA-ORÇAMENTÁRIAS) (IX)	136.031.632,00	221.257.253,86	48.008.636,86	192.341.614,32	28.915.639,63	51.177.058,45	192.341.614,32	28.915.639,63	192.341.614,32	192.341.614,32	67.644.536,40
SUBTOTAL DAS DESPESAS (X) = (VIII + IX)	2.171.151.142,00	2.518.218.787,27	224.540.104,66	2.121.134.750,79	398.084.036,48	489.469.900,53	2.053.490.214,39	465.728.572,88	2.053.490.214,39	2.053.490.214,39	67.644.536,40
AMORTIZAÇÃO DA DÍVIDA / REFINANCIAMENTO (XII)											
Amortização da Dívida Interna											
Dívida Mobiliária											
Dívida Contratual											
Amortização da Dívida Externa											
Dívida Mobiliária											
Dívida Contratual											
TOTAL DAS DESPESAS (XII) = (X + XII)	2.171.151.142,00	2.518.218.787,27	224.540.104,66	2.121.134.750,79	398.084.036,48	489.469.900,53	2.053.490.214,39	465.728.572,88	2.053.490.214,39	2.053.490.214,39	67.644.536,40
SUPERAVIT (XIII)				61.034.940,33			128.679.076,73		128.733.109,58		
TOTAL COM SUPERAVIT (XIV) = (XIII + XII)	2.171.151.142,00	2.518.218.787,27	224.540.104,66	2.182.169.691,12		489.469.900,53	2.182.169.691,12		2.182.169.691,12		67.644.536,40
RESERVA DO RPPS	60.441.400,00	58.191.400,00		58.191.400,00			58.191.400,00		58.191.400,00		

RREO-Anexo 01 | Tabela 1.0 - Balanço Orçamentário


Receitas Intra-Orçamentárias	PREVISÃO INICIAL	PREVISÃO ATUALIZADA (a)	Estágios da Receita Intra-Orçamentária		RECEITAS REALIZADAS ATÉ O BIMESTRE (c)	% (c/a)	SALDO (e-c)
			No Bimestre (b)	% (b/a)			
Receitas Intra-Orçamentárias							
RECEITAS (INTRA-ORÇAMENTÁRIAS) (II)	229.062.697,00	229.062.697,00	59.461.490,48	25,52	202.426.087,75	88,37	26.636.609,25
RECEITAS CORRENTES	229.062.697,00	229.062.697,00	59.461.490,48	25,52	202.426.087,75	88,37	26.636.609,25
IMPOSTOS, TAXAS E CONTRIBUIÇÕES DE MELHORIA							
Impostos							
Taxas							
CONTRIBUIÇÕES							
Contribuição de Melhoria							
CONTRIBUIÇÕES SOCIAIS	66.158.600,00	66.158.600,00	19.563.157,73	29,57	63.409.216,67	95,84	2.749.383,33
Contribuições Sociais	66.158.600,00	66.158.600,00	19.563.157,73	29,57	63.409.216,67	95,84	2.749.383,33
Contribuições Econômicas							
Contribuições para Entidades Privadas de Serviço Social e de Formação Profissional							
Contribuição para o Custeio do Serviço de Iluminação Pública							
RECEITA PATRIMONIAL							
Exploração do Patrimônio Imobiliário do Estado							
Valores Mobiliários							
Delegação de Serviços Públicos Mediante Concessão, Permissão, Autorização ou Licença							
Exploração de Recursos Naturais							

ANEXO DO(A) PORTARIA Nº 05 / 2025

 <p> Sistema de Informações Contábeis e Fiscais do Setor Público Brasileiro TESOURO NACIONAL </p>	Relatório Resumido de Execução Orçamentária	
	Prefeitura Municipal de Rio Branco - AC (Poder Executivo)	
	Orçamentos Fiscal e da Seguridade Social	
	CNPJ:	
	Exercício: 2024	
Período de referência: 6º bimestre		

Recargas Intra-Orçamentárias	PREVISÃO INICIAL	PREVISÃO ATUALIZADA (e)	Estágios da Receita Intra-Orçamentária			SALDO (e-c)
			RECEITAS REALIZADAS			
			No Bimestre (b)	% (b/a)	Até o Bimestre (c)	
Exploração do Patrimônio Intangível						
Cessão de Direitos						
Demais Receitas Patrimoniais						
RECEITA AGROPECUÁRIA						
RECEITA INDUSTRIAL	117.456.416,00	117.456.416,00	18.969.663,10	16,15	74.647.023,76	63,55
RECEITA DE SERVIÇOS	9.943.681,00	9.943.681,00	0,00	0,00	9.943.681,00	0,00
Serviços Administrativos e Comerciais Gerais	9.943.681,00	9.943.681,00	0,00	0,00	9.943.681,00	0,00
Serviços e Atividades Referentes à Navegação e ao Transporte						
Serviços e Atividades Referentes à Saúde						
Serviços e Atividades Financeiras						
Outros Serviços						
TRANSFERÊNCIAS CORRENTES						
Transferências da União e de suas Entidades						
Transferências dos Estados e do Distrito Federal e de suas Entidades						
Transferências dos Municípios e de suas Entidades						
Transferências de Instituições Privadas						
Transferências de Outras Instituições Públicas						
Transferências do Exterior						
Demais Transferências Correntes						
OUTRAS RECEITAS CORRENTES	35.505.000,00	35.505.000,00	19.928.669,65	56,13	64.369.847,32	181,30
Multas Administrativas, Contratuais e Judiciais						
Indenizações, Restituições e Ressarcimentos						
Bens, Direitos e Valores Incorporados ao Patrimônio Público						
Multas e Juros de Mora das Receitas de Capital						
Demais Receitas Correntes						
RECEITAS DE CAPITAL	35.505.000,00	35.505.000,00	19.928.669,65	56,13	64.369.847,32	181,30
OPERAÇÕES DE CRÉDITO						
Operações de Crédito - Mercado Interno						
Operações de Crédito - Mercado Externo						
ALIEAÇÃO DE BENS						
Alienação de Bens Móveis						
Alienação de Bens Imóveis						
Alienação de Bens Intangíveis						
AMORTIZAÇÕES DE EMPRÉSTIMOS						
TRANSFERÊNCIAS DE CAPITAL						
Transferências da União e de suas Entidades						
Transferências dos Estados e do Distrito Federal e de suas Entidades						
Transferências dos Municípios e de suas Entidades						
Transferências de Instituições Privadas						
Transferências de Outras Instituições Públicas						
Transferências do Exterior						
Demais Transferências de Capital						
OUTRAS RECEITAS DE CAPITAL						
Integralização do Capital Social						
Renunciação das Disponibilidades do Tesouro						
Resgate de Títulos do Tesouro						

ANEXO DO(A) PORTARIA Nº 05 / 2025


 <p> Sistema de Informações Contábeis e Fiscais do Setor Público Brasileiro tesouroNACIONAL </p>	Relatório Resumido de Execução Orçamentária	
	Prefeitura Municipal de Rio Branco - AC (Poder Executivo)	
	Orçamentos Fiscal e da Seguridade Social	
	CNPJ:	
	Exercício: 2024	
Período de referência: 6º bimestre		

Recetas Intra-Orçamentárias	Estágios de Receita Intra-Orçamentária				SALDO (e-c)	
	PREVISÃO INICIAL	PREVISÃO ATUALIZADA (e)	RECEITAS REALIZADAS Até o Bimestre (b)	% (b/a)		RECEITAS REALIZADAS Até o Bimestre (c)
Demais Recetas de Capital						

RREO-Anexo 01 | Tabela 1.0 - Balanço Orçamentário

Despesas Intra-Orçamentárias	Estágios da Despesa Intra-Orçamentária									
	DOTAÇÃO INICIAL (d)	DOTAÇÃO ATUALIZADA (e)	DESPESAS EMPENHADAS ATÉ O BIMESTRE (f)	SALDO (g) = (e-f)	DESPESAS LIQUIDADAS NO BIMESTRE (h)	DESPESAS LIQUIDADAS ATÉ O BIMESTRE (i)	DESPESAS EMPENHADAS ATÉ O BIMESTRE (j)	SALDO (k) = (i-h)	DESPESAS PAGAS ATÉ O BIMESTRE (l)	INSCRITAS EM RESTOS A PAGAR NÃO PROCESSADOS (m)
Despesas Intra-Orçamentárias										
DESPESAS (INTRA-ORÇAMENTÁRIAS) (RX)	136.031.632,00	221.257.243,96	49.098.836,96	102.341.614,32	28.915.639,63	51.177.058,45	102.341.614,32	28.915.639,63	102.341.614,32	-
DESPESAS CORRENTES	136.031.632,00	221.157.243,96	49.098.836,96	102.341.614,32	28.915.639,63	51.177.058,45	102.341.614,32	28.915.639,63	102.341.614,32	-
PERSONAL E ENCARGOS SOCIAIS	103.831.050,00	129.369.669,92	31.987.348,47	125.310.125,83	4.086.543,99	31.987.574,66	125.310.125,83	4.086.543,99	125.310.125,83	-
JUROS E ENCARGOS DA DÍVIDA										
OUTRAS DESPESAS CORRENTES	32.100.581,00	91.787.573,13	17.027.488,49	67.031.488,49	24.726.094,64	19.189.483,79	67.031.488,49	24.726.094,64	67.031.488,49	-
DESPESAS DE CAPITAL	100.001,00	100.001,00		100.001,00			100.001,00		100.001,00	-
INVESTIMENTOS	100.001,00	100.001,00		100.001,00			100.001,00		100.001,00	-
INVERSÕES FINANCEIRAS										
AMORTIZAÇÃO DA DÍVIDA										
RESERVA DE CONTINGÊNCIA										

ANEXO DO(A) PORTARIA Nº 05 / 2025

 Sistema de Informações Contábeis e Fiscais do Setor Público Brasileiro TESOURO NACIONAL	Relatório Resumido de Execução Orçamentária
	Prefeitura Municipal de Rio Branco - AC (Poder Executivo)
	Orçamentos Fiscal e da Seguridade Social
	CNPJ:
	Exercício: 2024
	Período de referência: 6º bimestre

RREO-Anexo 01 | Tabela 1.0 - Balanço Orçamentário

Notas Explicativas	Valores
Notas Explicativas	31/12/2024
Notas Explicativas	-

ANEXO DO(A) PORTARIA Nº 05 / 2025




TEOURO NACIONAL

Relatório Resumido de Execução Orçamentária
 Prefeitura Municipal de Rio Branco - AC (Poder Executivo)
 Orçamentos Fiscal e da Seguridade Social
 CNPJ:
 Exercício: 2024
 Período de referência: 6º bimestre

RREO-Anexo 02 | Tabela 2.0 - Demonstrativo da Execução das Despesas por Função/Subfunção | Total das Despesas Exceto Intra-Orçamentárias

Função/Subfunção	Execução da Despesa											INSCRITAS EM RESTOS A PAGAR NÃO PROCESSADOS (f)
	DOTAÇÃO INICIAL	DOTAÇÃO ATUALIZADA (a)	DESPESAS EMPENHADAS NO BIMESTRE	DESPESAS EMPENHADAS ATÉ O BIMESTRE (b)	% (b/atual b)	SAUDO (c) = (a+b)	DESPESAS LIQUIDADAS NO BIMESTRE	DESPESAS LIQUIDADAS ATÉ O BIMESTRE (d)	% (d/atual d)	SAUDO (e) = (a-c)		
DESPESAS EXCETO INTRA-ORÇAMENTÁRIAS (f)	2.035.119.510,00	2.297.961.533,32	175.531.267,70	1.928.793.136,47	80,93	369.163.396,85	438.292.242,08	1.981.148.630,07	90,63	438.212.933,25		67.644.536,40
Legislativa	52.025.526,00	57.415.149,98	12.709.022,06	57.415.149,98	2,71	0,00	14.614.118,99	57.415.149,98	2,89	2.000,00		2.000,00
Adm. Legislativa	52.025.526,00	57.415.149,98	12.709.022,06	57.415.149,98	2,71	0,00	14.614.118,99	57.415.149,98	2,89	2.000,00		2.000,00
Control. Externo												
FUN1 - Administração Geral												
FUN1 - Demais Subfunções												
Justiça												
Ação Judiciária												
Defesa do Interesse Público no Processo Judicial												
FUN2 - Administração Geral												
FUN2 - Demais Subfunções												
Essencial à Justiça	32.831.073,00	34.976.966,16	3.459.767,70	26.379.278,88	1,24	8.597.687,28	4.201.039,66	26.379.278,88	1,28	8.597.687,28		
Defesa da Ordem Jurídica												
Representação Judicial e Extrajudicial	32.831.073,00	34.976.966,16	3.459.767,70	26.379.278,88	1,24	8.597.687,28	4.201.039,66	26.379.278,88	1,28	8.597.687,28		
FUN3 - Administração Geral												
FUN3 - Demais Subfunções												
Administração	215.230.716,00	196.101.194,42	21.462.492,49	186.672.413,65	8,92	15.428.780,76	48.309.059,97	177.790.330,80	8,66	18.310.863,62		2.882.082,86
Planejamento e Orçamento	28.547.366,00	23.162.171,88	-428.813,47	21.893.847,99	1,03	1.288.323,89	5.694.051,65	21.892.266,60	1,07	1.289.895,28		1.561,39
FUN4 - Administração Geral	140.424.097,00	135.494.682,08	17.995.460,76	121.638.060,29	5,73	11.856.622,39	32.539.424,45	118.757.538,32	5,78	14.737.143,86		2.880.521,47
Administração Financeira	28.581.052,00	22.128.148,29	3.320.306,03	20.780.473,94	0,98	1.347.673,35	4.743.056,66	20.780.473,94	1,01	1.347.674,35		
Control. Interno	1.273.340,00	1.269.015,74	252.273,20	1.143.841,76	0,05	125.173,98	252.273,20	1.143.841,76	0,06	125.173,98		
Normalização e Fiscalização	174.984,00	1.403.447,67	313.862,45	1.403.446,67	0,07	1,00	313.862,45	1.403.446,67	0,07	1,00		
Tecnologia da Informação	6.350.000,00	6.821.243,52	-34.227,10	6.526.626,75	0,31	294.616,77	1.753.275,70	6.526.626,75	0,32	294.616,77		
Ordenamento Territorial												
Formação de Recursos Humanos	205,00	1.708,00		1.707,00	0,00	1,00		1.707,00	0,00	1,00		
Administração de Receitas												
Administração de Concessões												
Comunicação Social	7.100.000,00	6.340.776,64	-245.865,15	6.094.917,49	0,29	245.865,15	1.843.823,89	6.094.917,49	0,30	245.865,15		
FUN4 - Demais Subfunções	1.000.000,00	1.480.000,00	1.189.491,77	1.189.491,77	0,06	270.508,23	1.189.491,77	1.189.491,77	0,06	270.508,23		
Defesa Nacional												
Defesa Aérea												
Defesa Naval												
Defesa Terrestre												
FUN5 - Administração Geral												
FUN5 - Demais Subfunções												
Segurança Pública	7.418.925,00	29.426.846,73	4.303.438,70	23.210.238,62	1,09	216.608,91	7.978.107,11	23.199.465,92	1,13	228.349,81		10.740,99
Foiamento	5.253.715,00	5.269.110,70	457.224,19	5.216.827,29	0,25	52.283,41	1.370.207,19	5.216.827,29	0,25	52.283,41		
Defesa Civil	2.265.210,00	18.166.735,03	3.846.214,51	17.993.409,53	0,85	163.326,50	6.607.899,92	17.992.668,63	0,88	174.866,40		10.740,99
Informação e Inteligência												
FUN6 - Administração Geral												
FUN6 - Demais Subfunções												
Relações Exteriores												
Relações Diplomáticas												
Congresso Internacional												
FUN7 - Administração Geral												
FUN7 - Demais Subfunções												
Assistência Social	58.078.111,00	76.836.763,77	7.960.636,81	52.343.759,27	2,47	24.492.004,50	11.376.063,91	51.776.266,88	2,50	25.559.496,89		1.067.492,39
Assistência ao Portador de Deficiência	1.228.007,00	1.949.885,10		899.583,28	0,04	1.010.121,82	13.200,00	899.583,28	0,04	1.010.121,82		
Assistência à Criança e ao Adolescente	56.882.103,00	74.570.976,67	7.960.636,81	51.294.195,99	2,42	23.285.880,68	11.362.863,91	50.216.763,60	2,46	24.533.373,07		1.067.492,39
Assistência Comunitária												

ANEXO DO(A) PORTARIA Nº 05 / 2025




TEOURO NACIONAL

Sistema de Informações Contábeis e Fiscais do Setor Público Brasileiro

Relatório Resumido de Execução Orçamentária
Prefeitura Municipal de Rio Branco - AC (Poder Executivo)
Orçamentos Fiscal e da Seguridade Social
CNPJ:
Exercício: 2024
Período de referência: 6º bimestre

Função/Subfunção	Execução da Despesa										INSCRITAS EM RESTOS A PROCESSIONADOS (f)
	DOTAÇÃO INICIAL	DOTAÇÃO ATUALIZADA (a)	DESPESAS EMPENHADAS NO BIMESTRE	DESPESAS EMPENHADAS ATÉ O BIMESTRE (b)	% (b/atual b)	SALDO (c) = (a-b)	DESPESAS LIQUIDADAS NO BIMESTRE	DESPESAS LIQUIDADAS ATÉ O BIMESTRE (d)	% (d/atual d)	SALDO (e) = (d-c)	
FU08 - Administração Geral	570.000,00	416.002,00		220.000,00	0,01	156.002,00		220.000,00	0,01	156.002,00	
FU08 - Demais Subfunções	128.010.002,00	133.957.002,00	24.289.181,92	109.637.249,70	5,17	24.319.652,30	24.356.386,55	106.667.521,99	5,29	25.293.480,01	969.827,71
Previdência Social											
Previdência Básica											
Previdência do Regime Estatutário	127.610.000,00	127.660.000,00	23.900.050,51	107.961.536,13	5,09	19.758.463,87	24.706.600,69	107.884.501,03	5,25	19.775.498,97	17.035,10
Previdência Complementar	200.002,00	6.297.002,00	389.129,41	1.758.813,57	0,08	4.561.188,43	149.925,95	769.020,96	0,04	5.513.981,04	952.762,61
Previdência Especial											
FU09 - Administração Geral											
FU09 - Demais Subfunções	333.996.833,00	389.606.158,43	32.459.769,60	324.587.303,49	15,30	65.018.854,94	62.237.125,32	316.067.506,23	16,34	74.538.632,20	9.519.777,28
Saúde	298.679.283,00	342.166.280,15	34.634.118,32	297.201.306,96	13,54	54.964.973,19	56.655.838,95	279.427.972,08	13,61	62.738.308,07	7.773.334,88
Atenção Básica	9.873.004,00	12.588.332,00	-1.556.472,84	8.185.153,38	0,39	4.383.678,62	1.551.472,22	7.661.349,68	0,37	4.907.482,32	523.833,70
Assistência Hospitalar e Ambulatorial	15.624.005,00	21.314.863,99	-28.105,23	16.054.910,59	0,76	5.259.953,40	3.119.176,48	15.961.367,81	0,73	6.233.496,18	993.542,78
Suporte Profilático e Terapêutico	9.820.635,00	19.556.182,29	-189.760,15	13.145.932,55	0,62	410.249,73	910.837,87	12.916.836,66	0,63	639.345,63	229.095,90
Vigilância Epidemiológica											
Alimentação e Nutrição											
FU10 - Administração Geral											
FU10 - Demais Subfunções	8.054.865,00	7.323.416,12	1.006.765,40	6.778.837,11	0,32	544.579,01	1.650.865,26	6.778.837,11	0,33	544.879,01	
Trabalho											
Proteção e Benefícios ao Trabalhador											
Relações de Trabalho	400,00	1,00				1,00				1,00	
Empregabilidade	4.119.997,00	2.415.209,70	327.760,50	2.073.197,52	0,10	342.012,18	498.867,20	2.073.197,52	0,10	342.012,18	
Fomento ao Trabalho	2.534.860,00	3.468.947,42	818.477,02	3.468.947,42	0,16	0,00	818.477,02	3.468.947,42	0,17	0,00	
FU11 - Demais Subfunções	1.000.000,00	1.499.692,00	-140.472,12	1.266.692,17	0,06	202.865,83	333.620,83	1.266.692,17	0,06	202.865,83	
Educação	315.835.133,00	370.468.929,22	57.890.510,47	338.125.234,01	15,94	32.343.694,21	88.456.843,70	338.125.234,01	16,47	32.343.694,21	
Educação Fundamental	200.510.480,00	244.634.166,29	42.542.744,45	219.766.634,10	10,36	24.887.732,19	60.938.274,26	219.766.634,10	10,70	24.887.732,19	
Educação Médio											
Educação Profissional											
Educação Superior	114.650.650,00	125.370.759,93	15.540.197,25	116.085.070,65	5,57	7.265.688,27	23.300.855,62	116.085.070,66	5,75	7.265.688,27	
Educação de Jovens e Adultos	624.003,00	484.003,00	7.568,77	273.729,25	0,01	190.273,75	119.513,92	273.729,25	0,01	190.273,75	
Educação Especial											
Educação Básica											
FU12 - Administração Geral											
FU12 - Demais Subfunções	9.544.540,00	14.362.638,64	6.246.236,24	12.774.943,77	0,60	2.087.794,87	5.773.743,93	12.139.463,25	0,59	2.732.353,99	638.400,52
Cultura											
Patrimônio Histórico Artístico e Arqueológico											
Difusão Cultural	9.544.540,00	14.362.638,64	6.246.236,24	12.774.943,77	0,60	2.087.794,87	5.773.743,93	12.139.463,25	0,59	2.732.353,99	638.400,52
FU13 - Administração Geral											
FU13 - Demais Subfunções	2.893.545,00	1.633.380,92	88.061,40	1.386.033,61	0,06	267.247,31	89.196,35	1.296.866,21	0,06	346.516,71	79.169,49
Direitos de Cidadania	800.000,00	411.202,00	84.671,40	386.125,76	0,02	58.075,24	60.975,90	276.966,36	0,01	124.245,64	79.169,49
Cidadania e Reintegração Social	1.793.545,00	1.222.178,92	3.390,00	1.009.907,85	0,05	212.271,07	28.322,95	1.009.907,85	0,05	212.271,07	
Direitos Individuais Coletivos e Difusos											
Assistência aos Povos Indígenas											
FU14 - Administração Geral											
FU14 - Demais Subfunções	532.630.655,00	633.533.150,37	-15.576.117,05	478.856.132,95	27,54	156.467.017,69	101.946.105,10	437.295.648,59	21,30	196.217.532,38	40.769.494,36
Urbanismo	423.910.862,00	516.432.294,74	-17.687.652,38	359.839.659,65	17,59	181.610.355,10	79.485.977,20	334.399.553,60	16,28	163.042.766,86	8.423.410,85
Saneamento Urbano	38.143.300,00	116.399.507,35	3.481.897,35	107.715.375,95	3,02	3.164.181,72	22.272.679,90	101.544.697,98	0,95	3.383.614,90	170.160,65
Saneamento Básico	10.635.200,00	5.211.022,94	-3.472.460,00	1.517.922,44	0,07	3.693.460,19	197.737,26	1.347.731,91	0,07	3.663.670,73	
FU15 - Demais Subfunções											
FU15 - Demais Subfunções	12.000.060,00	7.414.149,92	-875.014,84	6.378.095,08	0,30	1.036.053,94	1.036.657,98	4.567.163,87	0,22	2.846.985,05	1.810.931,21
Habituação Rural											

ANEXO DO(A) PORTARIA Nº 05 / 2025




TEOURO NACIONAL

Sistema de Informações Contábeis e Fiscais do Setor Público Brasileiro

Relatório Resumido de Execução Orçamentária
Prefeitura Municipal de Rio Branco - AC (Poder Executivo)
Orçamentos Fiscal e da Seguridade Social
CNPJ:
Exercício: 2024
Período de referência: 6º bimestre

Função/Subfunção	Execução da Despesa										
	DOTAÇÃO INICIAL	DOTAÇÃO ATUALIZADA (a)	DESPESAS EMPENHADAS NO BIMESTRE	DESPESAS EMPENHADAS ATÉ O BIMESTRE (b)	% (btotal/b)	SALDO (c) = (a-b)	DESPESAS LIQUIDADAS NO BIMESTRE	DESPESAS LIQUIDADAS ATÉ O BIMESTRE (d)	% (dtotal/d)	SALDO (e) = (d-e)	INSCRITAS EM RESTOS A PAGAR PROCESSADOS (f)
Habilitação Urbana	12.000.058,00	7.414.148,92	-675.014,84	6.378.095,08	0,30	1.036.051,84	1.036.657,98	4.567.163,87	0,22	2.846.893,05	1.810.931,21
FU06 - Administração Geral	88.566.540,00	114.442.955,95	14.743.636,79	102.674.853,44	4,94	11.768.101,92	26.493.550,26	102.200.368,57	4,98	12.242.696,79	474.494,87
FU06 - Demais Subfunções	88.566.538,00	114.442.953,36	14.743.636,79	102.674.853,44	4,94	11.768.099,92	26.493.550,26	102.200.368,57	4,98	12.242.694,79	474.494,87
Saneamento	2,00	2,00	0,00	2,00	0,00	0,00	0,00	2,00	0,00	0,00	0,00
Saneamento Básico Rural	16.191.936,00	17.975.933,79	2.847.307,07	17.232.861,24	0,81	743.072,56	2.875.820,94	16.414.008,43	0,80	1.561.930,36	818.857,81
FU07 - Administração Geral	2.837.707,00	2.830.823,90	587.535,68	2.130.070,35	0,10	700.653,55	379.102,26	1.518.667,95	0,07	1.311.865,95	811.412,40
FU07 - Demais Subfunções	4.316.750,00	3.938.776,84	-6.470,28	3.900.852,15	0,18	7.824,69	154.583,30	3.701.881,86	0,18	2.06.894,38	199.070,29
Gestão Ambiental	320.000,00	320.000,00	-6.091,31	285.305,69	0,01	34.694,31	39.832,40	276.930,57	0,01	43.069,43	8.375,12
Preservação e Conservação Ambiental	9.227.439,00	10.916.533,05	2.292.332,98	10.916.533,05	0,51	0,00	2.292.332,98	10.916.533,05	0,53	0,00	0,00
Controle Ambiental	650.000,00	244.794,38	0,00	241.220,73	0,01	3.574,25	69.774,18	241.220,73	0,01	3.574,25	0,00
Recuperação de Áreas Degradadas	650.000,00	244.794,38	0,00	241.220,73	0,01	3.574,25	69.774,18	241.220,73	0,01	3.574,25	0,00
Recursos Hídricos	83.429.930,00	76.342.878,97	7.147.779,15	64.518.769,68	3,04	13.824.109,29	11.019.886,22	59.348.888,84	2,89	18.998.980,13	5.174.870,84
Meteorologia	42.738.698,00	42.779.983,79	3.438.185,36	34.788.238,88	1,64	7.965.744,91	3.672.592,79	30.208.936,78	1,47	12.865.047,01	4.679.302,10
FU08 - Administração Geral	7.770.006,00	4.046.266,03	0,00	691.335,90	0,03	3.354.939,13	0,00	107.658,90	0,01	3.938.630,13	568.700,00
FU08 - Demais Subfunções	600.000,00	26.060,00	0,00	26.060,00	0,00	0,00	26.060,00	26.060,00	0,00	0,00	0,00
Metereologia	25.701.215,00	26.529.020,32	3.691.752,96	26.346.596,07	1,24	162.424,25	5.801.933,60	26.334.727,33	1,28	194.292,99	11.868,74
Defesa Agropecuária	6.620.010,00	4.967.948,83	19.839,83	2.666.638,63	0,13	2.301.010,00	1.519.839,83	2.666.638,63	0,13	2.301.010,00	0,00
FU09 - Administração Geral	0,00	0,00	0,00	0,00	0,00	0,00	0,00	0,00	0,00	0,00	0,00
FU09 - Demais Subfunções	0,00	0,00	0,00	0,00	0,00	0,00	0,00	0,00	0,00	0,00	0,00
Agricultura	470.000,00	20.000,00	0,00	17.600,00	0,00	2.400,00	17.600,00	17.600,00	0,00	2.400,00	0,00
Abastecimento	0,00	0,00	0,00	0,00	0,00	0,00	0,00	0,00	0,00	0,00	0,00
Extensão Rural	0,00	0,00	0,00	0,00	0,00	0,00	0,00	0,00	0,00	0,00	0,00
Irrigação	0,00	0,00	0,00	0,00	0,00	0,00	0,00	0,00	0,00	0,00	0,00
Promoção de Produção Agropecuária	0,00	0,00	0,00	0,00	0,00	0,00	0,00	0,00	0,00	0,00	0,00
Defesa Agropecuária	0,00	0,00	0,00	0,00	0,00	0,00	0,00	0,00	0,00	0,00	0,00
FU10 - Administração Geral	0,00	0,00	0,00	0,00	0,00	0,00	0,00	0,00	0,00	0,00	0,00
FU10 - Demais Subfunções	0,00	0,00	0,00	0,00	0,00	0,00	0,00	0,00	0,00	0,00	0,00
Indústria	0,00	0,00	0,00	0,00	0,00	0,00	0,00	0,00	0,00	0,00	0,00
Promoção Industrial	0,00	0,00	0,00	0,00	0,00	0,00	0,00	0,00	0,00	0,00	0,00
Produção Industrial	0,00	0,00	0,00	0,00	0,00	0,00	0,00	0,00	0,00	0,00	0,00
Mineeração	0,00	0,00	0,00	0,00	0,00	0,00	0,00	0,00	0,00	0,00	0,00
Propriedade Industrial	0,00	0,00	0,00	0,00	0,00	0,00	0,00	0,00	0,00	0,00	0,00
Normalização e Qualidade	0,00	0,00	0,00	0,00	0,00	0,00	0,00	0,00	0,00	0,00	0,00
FU12 - Administração Geral	0,00	0,00	0,00	0,00	0,00	0,00	0,00	0,00	0,00	0,00	0,00
FU12 - Demais Subfunções	0,00	0,00	0,00	0,00	0,00	0,00	0,00	0,00	0,00	0,00	0,00
Comércio e Serviços	0,00	0,00	0,00	0,00	0,00	0,00	0,00	0,00	0,00	0,00	0,00
Promoção Comercial	0,00	0,00	0,00	0,00	0,00	0,00	0,00	0,00	0,00	0,00	0,00
Comercialização	0,00	0,00	0,00	0,00	0,00	0,00	0,00	0,00	0,00	0,00	0,00
Comércio Exterior	0,00	0,00	0,00	0,00	0,00	0,00	0,00	0,00	0,00	0,00	0,00
Serviços Financeiros	0,00	0,00	0,00	0,00	0,00	0,00	0,00	0,00	0,00	0,00	0,00
Serviços	470.000,00	20.000,00	0,00	17.600,00	0,00	2.400,00	17.600,00	17.600,00	0,00	2.400,00	0,00
FU13 - Administração Geral	0,00	0,00	0,00	0,00	0,00	0,00	0,00	0,00	0,00	0,00	0,00
FU13 - Demais Subfunções	0,00	0,00	0,00	0,00	0,00	0,00	0,00	0,00	0,00	0,00	0,00
Comunicação e Publicidade	0,00	0,00	0,00	0,00	0,00	0,00	0,00	0,00	0,00	0,00	0,00
Comunicação	0,00	0,00	0,00	0,00	0,00	0,00	0,00	0,00	0,00	0,00	0,00
Comunicação Publicitária	0,00	0,00	0,00	0,00	0,00	0,00	0,00	0,00	0,00	0,00	0,00
Comunicação Social	0,00	0,00	0,00	0,00	0,00	0,00	0,00	0,00	0,00	0,00	0,00
FU14 - Administração Geral	0,00	0,00	0,00	0,00	0,00	0,00	0,00	0,00	0,00	0,00	0,00

ANEXO DO(A) PORTARIA Nº 05 / 2025



TEOURO NACIONAL
 Sistema de Informações Contábeis e Fiscais do Setor Público Brasileiro

Relatório Resumido de Execução Orçamentária
Prefeitura Municipal de Rio Branco - AC (Poder Executivo)
Orçamentos Fiscal e da Seguridade Social
CNPJ:
Exercício: 2024
Período de referência: 6º bimestre

Função/Subfunção	Execução da Despesa										INSCRITAS EM RESTOS A PAGAR NÃO PROCESSADOS (f)	
	DOTAÇÃO INICIAL	DOTAÇÃO ATUALIZADA (a)	DESPESAS EMPENHADAS NO BIMESTRE	DESPESAS EMPENHADAS ATÉ O BIMESTRE (b)	% (b/bal) (c)	SALDO (c) = DESPESAS LIQUIDADAS NO BIMESTRE (a-b)	DESPESAS LIQUIDADAS ATÉ O BIMESTRE	DESPESAS LIQUIDADAS ATÉ O BIMESTRE (d)	% (d/bal) (e)	SALDO (e) = (a-d)		
FU24 - Demais Subfunções												
Energia												
Conservação de Energia												
Energia Elétrica												
Combustíveis Minerais												
Biocombustíveis												
FU25 - Administração Geral												
FU25 - Demais Subfunções												
Transporte	59.595.426,00	81.651.120,88	3.495.599,31	72.111.492,48	3,40	9.539.626,50	15.087.664,96	71.409.067,79	3,48	10.242.053,19	702.424,69	
Transporte Aéreo												
Transporte Rodoviário	1.866.094,00	1.846.094,00	-679.307,78	228.283,85	0,01	1.417.810,15	19.083,33	228.283,85	0,01	1.417.810,15		
Transporte Ferroviário												
Transporte Hidroviário												
Transportes Especiais												
FU26 - Administração Geral	57.829.332,00	80.005.026,86	4.174.962,09	71.883.206,63	3,39	8.121.816,35	15.068.604,03	71.189.783,94	3,47	8.624.243,04	702.424,69	
FU26 - Demais Subfunções	5.688.770,00	6.995.693,25	1.873.751,85	5.406.861,13	0,25	1.588.832,12	2.028.097,36	4.955.295,16	0,24	2.040.398,09	451.565,97	
Desporto e Lazer												
Desporto de Rendimento	5.083.207,00	6.316.614,00	1.787.012,76	5.085.148,90	0,24	1.231.465,10	1.921.588,27	4.633.562,93	0,23	1.683.031,07	451.565,97	
Lazer	605.563,00	519.583,00	50.455,28	162.195,98	0,01	357.367,02	50.455,28	162.195,98	0,01	357.367,02		
Encargos Especiais												
FU27 - Demais Subfunções	67.741.939,00	50.744.410,81	-9.890.744,36	48.854.809,44	2,30	1.879.601,37	9.163.911,44	46.580.438,33	2,27	4.163.976,98	2.284.375,61	
Refinanciamento da Dívida Interna												
Refinanciamento da Dívida Externa												
Serviço da Dívida Interna	67.741.939,00	50.744.410,81	-9.890.744,36	48.854.809,44	2,30	1.879.601,37	9.163.911,44	46.580.438,33	2,27	4.163.976,98	2.284.375,61	
Serviço da Dívida Externa												
Transferências												
Outros Encargos Especiais												
Transferências para a Educação Básica												
FU28 - Demais Subfunções	4.593.691,00											
Reserva de Contingência	136.031.632,00	221.287.253,95	-49.008.836,96	192.341.614,32	9,07	23.915.639,63	51.177.059,45	192.341.614,32	9,37	28.915.639,63		
DESPESA (INTRA-ORÇAMENTÁRIAS) (II)	2.171.151.142,00	2.519.218.787,27	-224.540.104,66	2.121.194.750,79	100,00	338.064.036,48	459.469.900,83	2.055.490.214,39	100,00	465.728.672,88	67.644.536,40	
TOTAL (III) = (I + II)												

RREO-Anexo 02 | Tabela 2.0 - Demonstrativo da Execução das Despesas por Função/Subfunção | Total das Despesas Intra-Orçamentárias

Função/Subfunção - Intra	Execução da Despesa - Intra										INSCRITAS EM RESTOS A PAGAR NÃO PROCESSADOS (f)
	DOTAÇÃO INICIAL	DOTAÇÃO ATUALIZADA (a)	DESPESAS EMPENHADAS NO BIMESTRE	DESPESAS EMPENHADAS ATÉ O BIMESTRE (b)	% (b/III) (c)	SALDO (c) = DESPESAS LIQUIDADAS NO BIMESTRE (a-b)	DESPESAS LIQUIDADAS ATÉ O BIMESTRE	DESPESAS LIQUIDADAS ATÉ O BIMESTRE (d)	% (d/III) (e)	SALDO (e) = (a-d)	
DESPESAS (INTRA-ORÇAMENTÁRIAS) (III)	136.031.632,00	221.287.253,95	-49.008.836,96	192.341.614,32	9,07	23.915.639,63	51.177.059,45	192.341.614,32	9,37	28.915.639,63	
Legislativa	3.182.389,00	3.229.589,05	708.938,34	3.229.589,05	0,15	1,00	708.938,34	3.229.589,05	0,16	1,00	
Executiva	3.182.389,00	3.229.589,05	708.938,34	3.229.589,05	0,15	1,00	708.938,34	3.229.589,05	0,16	1,00	
Controle Externo											
FU01 - Administração Geral											
FU01 - Demais Subfunções											
Judiciária											
Apelo Judiciário											
Defesa do Interesse Público no Processo Judiciário											
FU02 - Administração Geral											
FU02 - Demais Subfunções											
Essencial à Justiça											

ANEXO DO(A) PORTARIA Nº 05 / 2025



Sistema de Informações Contábeis e Fiscais do Setor Público Brasileiro

Relatório Resumido de Execução Orçamentária
Prefeitura Municipal de Rio Branco - AC (Poder Executivo)
Orçamentos Fiscal e da Seguridade Social
CNPJ:
Exercício: 2024
Período de referência: 6º bimestre

Função/Subfunção - Inm	Execução da Despesa - Intra										
	DOTAÇÃO INICIAL	DOTAÇÃO ATUALIZADA (a)	DESPESAS EMPENHADAS NO BIMESTRE	DESPESAS LIQUIDADAS O BIMESTRE (b)	% (dIII b)	SALDO (c) = (a-b)	DESPESAS LIQUIDADAS NO BIMESTRE	DESPESAS LIQUIDADAS O BIMESTRE (d)	% (dIII d)	SALDO (e) = (a-d)	INSCRITAS EM RESTOS A PAGAR NÃO PROCESSADOS (f)
Defesa da Ordem Jurídica											
Representação Judicial e Extrajudicial											
FU03 - Administração Geral											
FU03 - Demais Subfunções											
Administração	21.056.775,00	22.226.473,38	5.037.807,30	21.604.279,21	1,02	622.194,17	5.037.807,30	21.604.279,21	1,05	622.194,17	
Planejamento e Orçamento											
FU04 - Administração Geral	21.056.775,00	22.226.473,38	5.037.807,30	21.604.279,21	1,02	622.194,17	5.037.807,30	21.604.279,21	1,05	622.194,17	
FU04 - Administração Geral											
Administração Financeira											
Controle Interno											
Normalização e Fiscalização											
Tecnologia da Informação											
Ordenamento Territorial											
Formação de Recursos Humanos											
Administração de Receitas											
Administração de Concessões											
Comunicação Social											
FU04 - Demais Subfunções											
Defesa Nacional											
Defesa Aérea											
Defesa Naval											
Defesa Terrestre											
FU05 - Administração Geral											
FU05 - Demais Subfunções											
Segurança Pública											
Foiçamento											
Defesa Civil											
Inteligência e Inteligência											
FU06 - Administração Geral											
FU06 - Demais Subfunções											
Relações Exteriores											
Relações Diplomáticas											
Cooperação Internacional											
FU07 - Administração Geral											
FU07 - Demais Subfunções											
Assistência Social											
Assistência ao Idoso											
Assistência ao Portador de Deficiência											
Assistência à Criança e ao Adolescente											
Assistência Comunitária											
FU08 - Administração Geral											
FU08 - Demais Subfunções											
Previdência Social	16.100.281,00	16.100.281,00				16.100.281,00				16.100.281,00	
Previdência Básica											
Previdência do Regime Estatutário											
Previdência Complementar	16.100.281,00	16.100.281,00				16.100.281,00				16.100.281,00	
Previdência Especial											
FU09 - Administração Geral											
FU09 - Demais Subfunções											
Saúde	20.510.000,00	38.796.164,00	9.054.180,92	38.794.129,94	1,93	2.037,06	9.054.180,92	38.794.129,94	1,89	2.037,06	
Atividade Básica											
Atividade Hospitalar e Ambulatorial											
Saúde Preventiva e Terapêutica											
Saúde Bucal											
Vigilância Sanitária											
Vigilância Epidemiológica											
Alimentação e Nutrição											

ANEXO DO(A) PORTARIA Nº 05 / 2025




Sistema de Informações
Contábeis e Fiscais
do Setor Público Brasileiro

Relatório Resumido de Execução Orçamentária
Prefeitura Municipal de Rio Branco - AC (Poder Executivo)
Orçamentos Fiscal e da Seguridade Social
CNPJ:
Exercício: 2024
Período de referência: 6º bimestre

Função/Subfunção - Inm	Execução da Despesa - Intra									
	DOTAÇÃO INICIAL	DOTAÇÃO ATUALIZADA (a)	DESPESAS EMPENHADAS NO BIMESTRE	DESPESAS EMPENHADAS ATE O BIMESTRE (b)	% (b/IIIb)	SALDO (c) = DESPESAS LIQUIDADAS NO BIMESTRE	DESPESAS LIQUIDADAS ATE O BIMESTRE (d)	% (d/III d)	SALDO (e) = PAGAR NÃO PROCESSADOS (f)	
FU0 - Administração Geral										
FU0 - Demais Subfunções										
Trabalho										
Proteção e Benefícios ao Trabalhador										
Relações de Trabalho										
Empregabilidade										
Fomento ao Trabalho										
FU1 - Administração Geral										
FU1 - Demais Subfunções										
Educação	44.806.000,00	59.680.722,51	16.746.235,12	56.503.165,79	2,66	3.177.556,72	15.746.461,31	2,75	3.177.556,72	
Ensino Fundamental	32.440.000,00	44.911.119,51	11.994.492,77	43.765.531,39	2,06	1.145.588,12	11.994.719,96	2,13	1.145.588,12	
Ensino Médio										
Ensino Profissional										
Ensino Superior										
Educação Infantil	12.365.000,00	14.769.603,00	3.751.742,35	12.737.634,40	0,60	2.031.968,60	3.751.742,35	0,62	2.031.968,60	
Educação de Jovens e Adultos										
Educação Especial										
Educação Básica										
FU2 - Administração Geral										
FU2 - Demais Subfunções										
Cultura	301.500,00	301.500,00	47.557,16	199.553,28	0,01	101.946,72	47.557,16	0,01	101.946,72	
Patrimônio Histórico Artístico e Arqueológico										
Difusão Cultural	301.500,00	301.500,00	47.557,16	199.553,28	0,01	101.946,72	47.557,16	0,01	101.946,72	
FU3 - Administração Geral										
FU3 - Demais Subfunções										
Direitos de Cidadania										
Cidadania e Reintegração Social										
Direitos Individuais, Coletivos e Difusos										
Assistência aos Povos Indígenas										
FU4 - Administração Geral										
FU4 - Demais Subfunções										
Urbanismo	16.000.300,00	66.160,516,00	10.113.458,30	57.623.458,90	2,72	6.527.059,10	12.276.236,33	2,81	8.537.059,10	
Infra-Estrutura Urbana	16.000.300,00	66.160,516,00	10.113.458,30	57.623.458,90	2,72	6.527.059,10	12.276.236,33	2,81	8.537.059,10	
Serviços Urbanos										
Transportes Coletivos Urbanos										
FU5 - Administração Geral										
FU5 - Demais Subfunções										
Habitatção										
Habitatção Rural										
Habitatção Urbana										
FU6 - Administração Geral										
FU6 - Demais Subfunções										
Saneamento	3.376.387,00	3.365.221,68	993.892,73	3.235.212,45	0,15	160.099,43	993.892,73	0,16	160.099,43	
Saneamento Básico Rural										
Saneamento Básico Urbano										
FU7 - Administração Geral										
FU7 - Demais Subfunções										
Gestão Ambiental	3.376.387,00	3.365.221,68	993.892,73	3.235.212,45	0,15	160.099,43	993.892,73	0,16	160.099,43	
Preservação e Conservação Ambiental										
Reserva Ambiental										
Recursos Ambientais Degradados										
Resíduos Sólidos										
Resíduos Sólidos										
FU8 - Administração Geral										
FU8 - Demais Subfunções										

ANEXO DO(A) PORTARIA Nº 05 / 2025



TESOURO NACIONAL

Sistema de Informações Contábeis e Fiscais do Setor Público Brasileiro

Relatório Resumido de Execução Orçamentária
Prefeitura Municipal de Rio Branco - AC (Poder Executivo)
Orçamentos Fiscal e da Seguridade Social
CNPJ:
Exercício: 2024
Período de referência: 6º bimestre


Função/Subfunção - Inn	Execução da Despesa - Intra									
	DOTAÇÃO INICIAL	DOTAÇÃO ATUALIZADA (a)	DESPESAS EMPENHADAS NO BIMESTRE	DESPESAS EMPENHADAS ATÉ O BIMESTRE (b)	% (b/III b)	SALDO (c) = DESPESAS LIQUIDADAS NO BIMESTRE	DESPESAS LIQUIDADAS ATÉ O BIMESTRE (d)	% (d/III d)	SALDO (e) = PAGAR NÃO PROCESSADOS (f)	
Ciência e Tecnologia										
Desenvolvimento Científico										
Desenvolvimento Tecnológico e Engenharia										
Difusão do Conhecimento Científico e Tecnológico										
FU19 - Administração Geral										
FU19 - Demais Subfunções										
Agricultura		9.496.794,13	6.908.029,59	9.408.029,59	0,44	88.754,54	6.911.245,46	9.408.029,59	0,46	88.754,54
Abastecimento		9.496.794,13	6.908.029,59	9.408.029,59	0,44	88.754,54	6.911.245,46	9.408.029,59	0,46	88.754,54
Extensão Rural										
Irrigação										
Promoção de Produto Agropecuária										
Defesa Agropecuária										
FU20 - Administração Geral										
FU20 - Demais Subfunções										
Organização Agrária										
Reforma Agrária										
Colonização										
FU21 - Administração Geral										
FU21 - Demais Subfunções										
Indústria										
Promoção Industrial										
Produção Industrial										
Mineração										
Propriedade Industrial										
Normalização e Qualidade										
FU22 - Administração Geral										
FU22 - Demais Subfunções										
Comércio e Serviços										
Promoção Comercial										
Comercialização										
Comércio Exterior										
Serviços Financeiros										
Turismo										
FU23 - Administração Geral										
FU23 - Demais Subfunções										
Comunicações										
Comunicações Postais										
Telecomunicações										
FU24 - Administração Geral										
FU24 - Demais Subfunções										
Energia										
Consumo de Energia										
Energia Elétrica										
Combustíveis Minerais										
Biomassa										
FU25 - Administração Geral										
FU25 - Demais Subfunções										
Transporte		1.870.000,00	388.739,00	1.744.200,11	0,08	125.799,89	388.739,00	1.744.200,11	0,08	125.799,89
Transporte Aéreo										
Transporte Rodoviário										
Transporte Ferroviário										
Transporte Hidroviário										
Transporte Especial										
FU26 - Administração Geral										
FU26 - Demais Subfunções		1.870.000,00	388.739,00	1.744.200,11	0,08	125.799,89	388.739,00	1.744.200,11	0,08	125.799,89

ANEXO DO(A) PORTARIA Nº 05 / 2025

 <p style="font-size: small;">Sistema de Informações Contábeis e Fiscais do Setor Público Brasileiro</p> <p style="font-weight: bold; font-size: small;">TESOURO NACIONAL</p>	<p style="text-align: center;">Relatório Resumido de Execução Orçamentária Prefeitura Municipal de Rio Branco - AC (Poder Executivo) Orçamentos Fiscal e da Seguridade Social CNPJ: _____ Exercício: 2024 Período de referência: 6º bimestre</p>
--	--

Função/Subfunção - Item	Execução da Despesa - Intra				INSCRITAS EM RESTOS A PAGAR NÃO PROCESSADOS (f)
	DOTAÇÃO INICIAL	DOTAÇÃO ATUALIZADA (a)	DESPESAS EMPENHADAS NO BIMESTRE	DESPESAS LIQUIDADAS O BIMESTRE	
			DESPESAS EMPENHADAS ATÉ O BIMESTRE (b)	DESPESAS LIQUIDADAS NO BIMESTRE	SALDO (e) = (a-d)
			% (d/III b)	SALDO (c) = (a-b)	% (d/III d)
Desporto e Lazer					
Desporto de Rendimento Lazer					
Desporto Comunitário					
Lazer					
FU27 - Administração Geral					
FU27 - Demais Subfunções					
Encargos Especiais					
Refinanciamento da Dívida Interna					
Refinanciamento da Dívida Externa					
Serviço da Dívida Interna					
Serviço da Dívida Externa					
Transferências					
Outros Encargos Especiais					
Transferências para a Educação Básica					
FU28 - Demais Subfunções					
Reserva de Contingência					

ANEXO DO(A) PORTARIA Nº 05 / 2025

 Sistema de Informações Contábeis e Fiscais do Setor Público Brasileiro TESOURO NACIONAL	Relatório Resumido de Execução Orçamentária
	Prefeitura Municipal de Rio Branco - AC (Poder Executivo)
	Orçamentos Fiscal e da Seguridade Social
	CNPJ:
	Exercício: 2024
	Período de referência: 6º bimestre

RREO-Anexo 02 | Tabela 2.0 - Demonstrativo da Execução das Despesas por Função/Subfunção

Notas Explicativas	Valores
Notas Explicativas	31/12/2024
Notas Explicativas	-

ANEXO DO(A) PORTARIA Nº 05 / 2025


Relatório Resumido de Execução Orçamentária
Prefeitura Municipal de Rio Branco - AC (Poder Executivo)
Orçamentos Fiscal e da Seguridade Social
CNPJ:
Exercício: 2024
Período de referência: 6º bimestre



RREO-Anexo 03 | Tabela 3.2 - Demonstrativo da Receita Corrente Líquida - Municípios

Especificações	Evolução da Receita Realizada nos Últimos 12 Meses												TOTAL (ÚLTIMOS 12 MESES)	PREVISÃO ATUALIZADA 2024	
	Evolução da Receita Corrente Líquida														
	<R1>	<R2>	<R3>	<R4>	<R5>	<R6>	<R7>	<R8>	<R9>	<R10>	<R11>	<R12>			
RECEITAS CORRENTES (I)	184.536.072,36	185.470.170,36	183.307.109,09	171.664.478,84	171.664.478,84	171.664.478,84	154.526.734,19	156.232.987,59	161.446.982,99	139.469.348,59	144.298.027,77	153.666.940,18	216.023.573,19	1.596.486.594,04	2.716.576.462,10
Impostos, Taxas e Contribuições de Melhoria	4.827.072,31	34.717.003,36	28.566.511,68	27.742.207,54	34.944.030,33	24.044.665,38	24.058.197,05	24.058.197,05	28.033.115,60	27.253.030,75	27.413.622,10	24.440.869,65	35.748.527,67	314.234.893,13	279.071.451,00
IPTU	1.033.446,29	5.207.714,69	10.070.945,80	3.869.429,82	13.277.212,56	4.207.005,38	4.216.653,13	3.415.893,35	3.217.869,70	2.974.937,96	2.693.976,50	2.693.976,50	2.980.775,14	56.455.227,42	14.461.748,00
ISS	3.498.017,29	17.545.079,46	11.634.711,75	9.214.302,22	12.967.849,34	13.871.588,86	13.871.588,86	13.871.588,86	13.487.746,08	15.151.844,40	13.871.588,86	13.871.588,86	18.425.102,22	158.468.294,24	103.314.783,00
ITBI	292.769,29	1.599.421,81	628.870,75	868.089,32	961.440,81	869.200,51	914.023,84	1.012.137,97	899.228,19	1.384.139,51	768.891,87	768.891,87	586.038,27	10.705.076,94	10.038.821,00
IRRF	27.544,02	9.822.469,51	6.416.071,77	6.845.540,26	7.833.721,06	5.487.200,51	4.550.962,38	5.277.897,81	4.392.726,89	7.818.894,47	6.655.595,47	6.655.595,47	84.492.012,29	84.492.012,29	66.612.688,00
Outras Impostos, Taxas e Contribuições de Melhoria	107.259,32	558.097,91	205.911,81	219.449,22	371.234,64	583.230,32	404.610,54	308.212,98	272.359,76	256.464,88	201.445,43	194.896,83	3.694.331,14	9.549.930,00	8.019.960,00
Contribuições	8.823.502,91	13.211.861,21	10.119.832,45	9.214.874,60	9.214.874,60	9.214.874,60	9.214.874,60	9.214.874,60	9.214.874,60	9.214.874,60	9.214.874,60	9.214.874,60	9.214.874,60	9.214.874,60	9.214.874,60
Contribuição de Iluminação Pública - UNIP	8.823.502,91	13.211.861,21	10.119.832,45	9.214.874,60	9.214.874,60	9.214.874,60	9.214.874,60	9.214.874,60	9.214.874,60	9.214.874,60	9.214.874,60	9.214.874,60	9.214.874,60	9.214.874,60	9.214.874,60
Contribuição de Melhoria de Infraestrutura	0,00	0,00	0,00	0,00	0,00	0,00	0,00	0,00	0,00	0,00	0,00	0,00	0,00	0,00	0,00
Outras Contribuições	0,00	0,00	0,00	0,00	0,00	0,00	0,00	0,00	0,00	0,00	0,00	0,00	0,00	0,00	0,00
Receitas de Atividades Econômicas	8.958.033,44	11.721.902,36	10.541.008,70	2.423.301,63	12.075.824,16	8.966.497,40	15.360.348,20	17.834.835,41	4.484.497,68	9.589.284,40	7.433.024,15	-1.302.548,50	105.844.760,24	1.018.644.760,24	1.018.644.760,24
Outras Receitas Patrimoniais	66.807,46	597.014,55	276.897,79	258.423,87	275.137,79	267.813,96	315.311,29	280.931,71	316.677,35	310.268,46	294.281,71	289.893,37	3.608.769,00	4.815.764,00	
Receita Agropecuária	0,00	0,00	0,00	0,00	0,00	0,00	0,00	0,00	0,00	0,00	0,00	0,00	0,00	0,00	0,00
Receita Industrial	0,00	0,00	0,00	0,00	0,00	0,00	0,00	0,00	0,00	0,00	0,00	0,00	0,00	0,00	0,00
Receita de Serviços	1.922.111,15	4.206.163,16	9.259.901,82	5.065.976,39	9.429.906,36	4.596.842,45	7.237.229,79	4.854.866,22	5.520.902,04	6.510.046,60	7.392.814,78	7.392.814,78	6.546.996,29	72.390.741,78	1.988.850,00
Transferências Correntes	112.036.033,20	125.671.319,14	97.269.892,43	90.923.347,28	104.936.210,11	107.653.716,27	111.154.891,21	100.554.227,29	97.159.144,31	91.700.131,87	104.524.893,57	153.854.379,41	1.294.468.442,17	1.465.641.763,45	1.465.641.763,45
Transferências em Conta Corrente	112.036.033,20	125.671.319,14	97.269.892,43	90.923.347,28	104.936.210,11	107.653.716,27	111.154.891,21	100.554.227,29	97.159.144,31	91.700.131,87	104.524.893,57	153.854.379,41	1.294.468.442,17	1.465.641.763,45	1.465.641.763,45
Outras Transferências Correntes	0,00	0,00	0,00	0,00	0,00	0,00	0,00	0,00	0,00	0,00	0,00	0,00	0,00	0,00	0,00
Outras Receitas Correntes	34.208.129,23	6.709.874,69	15.279.345,78	8.965.968,53	13.965.074,00	10.207.555,96	9.129.668,82	8.098.891,42	9.263.377,54	9.221.439,03	9.844.032,22	15.598.327,73	134.010.394,08	301.177.921,45	230.195.226,00
Contribuição de Financiamento de Fomento	0,00	0,00	0,00	0,00	0,00	0,00	0,00	0,00	0,00	0,00	0,00	0,00	0,00	0,00	0,00
Contribuição do IDUA	0,00	0,00	0,00	0,00	0,00	0,00	0,00	0,00	0,00	0,00	0,00	0,00	0,00	0,00	0,00
Outra-Parce do IDUA	0,00	0,00	0,00	0,00	0,00	0,00	0,00	0,00	0,00	0,00	0,00	0,00	0,00	0,00	0,00
Outra-Parce do IDUA	4.281.932,70	4.552.734,04	3.949.030,92	2.754.048,16	2.754.048,16	2.309.538,48	5.321.242,53	5.801.400,66	3.814.028,13	3.265.743,32	2.695.989,97	1.820.824,45	43.843.673,80	47.481.171,00	
Outra-Parce do IDUA	4.281.932,70	4.552.734,04	3.949.030,92	2.754.048,16	2.754.048,16	2.309.538,48	5.321.242,53	5.801.400,66	3.814.028,13	3.265.743,32	2.695.989,97	1.820.824,45	43.843.673,80	47.481.171,00	
Outra-Parce do IDUA	0,00	0,00	0,00	0,00	0,00	0,00	0,00	0,00	0,00	0,00	0,00	0,00	0,00	0,00	0,00
Outras Receitas Correntes	5.449,02	5.215,24	6.169,36	5.382,72	5.449,02	5.449,02	5.449,02	5.449,02	5.449,02	5.449,02	5.449,02	5.449,02	5.449,02	5.449,02	5.449,02
Transferências de FINEB	17.105.070,16	21.276.892,27	14.774.796,83	15.093.470,57	16.898.137,30	18.135.760,17	13.442.794,82	16.482.739,62	13.538.598,97	14.882.762,02	18.842.874,56	20.812.228,45	200.893.696,16	186.978.261,00	
Outras Transferências Correntes	0,00	0,00	0,00	0,00	0,00	0,00	0,00	0,00	0,00	0,00	0,00	0,00	0,00	0,00	
Outras Receitas Correntes	34.208.129,23	6.709.874,69	15.279.345,78	8.965.968,53	13.965.074,00	10.207.555,96	9.129.668,82	8.098.891,42	9.263.377,54	9.221.439,03	9.844.032,22	15.598.327,73	134.010.394,08	301.177.921,45	
Outras Receitas Correntes	34.208.129,23	6.709.874,69	15.279.345,78	8.965.968,53	13.965.074,00	10.207.555,96	9.129.668,82	8.098.891,42	9.263.377,54	9.221.439,03	9.844.032,22	15.598.327,73	134.010.394,08	301.177.921,45	
Outras Receitas Correntes	34.208.129,23	6.709.874,69	15.279.345,78	8.965.968,53	13.965.074,00	10.207.555,96	9.129.668,82	8.098.891,42	9.263.377,54	9.221.439,03	9.844.032,22	15.598.327,73	134.010.394,08	301.177.921,45	
Outras Receitas Correntes	34.208.129,23	6.709.874,69	15.279.345,78	8.965.968,53	13.965.074,00	10.207.555,96	9.129.668,82	8.098.891,42	9.263.377,54	9.221.439,03	9.844.032,22	15.598.327,73	134.010.394,08	301.177.921,45	
Outras Receitas Correntes	34.208.129,23	6.709.874,69	15.279.345,78	8.965.968,53	13.965.074,00	10.207.555,96	9.129.668,82	8.098.891,42	9.263.377,54	9.221.439,03	9.844.032,22	15.598.327,73	134.010.394,08	301.177.921,45	
Outras Receitas Correntes	34.208.129,23	6.709.874,69	15.279.345,78	8.965.968,53	13.965.074,00	10.207.555,96	9.129.668,82	8.098.891,42	9.263.377,54	9.221.439,03	9.844.032,22	15.598.327,73	134.010.394,08	301.177.921,45	
Outras Receitas Correntes	34.208.129,23	6.709.874,69	15.279.345,78	8.965.968,53	13.965.074,00	10.207.555,96	9.129.668,82	8.098.891,42	9.263.377,54	9.221.439,03	9.844.032,22	15.598.327,73	134.010.394,08	301.177.921,45	
Outras Receitas Correntes	34.208.129,23	6.709.874,69	15.279.345,78	8.965.968,53	13.965.074,00	10.207.555,96	9.129.668,82	8.098.891,42	9.263.377,54	9.221.439,03	9.844.032,22	15.598.327,73	134.010.394,08	301.177.921,45	
Outras Receitas Correntes	34.208.129,23	6.709.874,69	15.279.345,78	8.965.968,53	13.965.074,00	10.207.555,96	9.129.668,82	8.098.891,42	9.263.377,54	9.221.439,03	9.844.032,22	15.598.327,73	134.010.394,08	301.177.921,45	
Outras Receitas Correntes	34.208.129,23	6.709.874,69	15.279.345,78	8.965.968,53	13.965.074,00	10.207.555,96	9.129.668,82	8.098.891,42	9.263.377,54	9.221.439,03	9.844.032,22	15.598.327,73	134.010.394,08	301.177.921,45	
Outras Receitas Correntes	34.208.129,23	6.709.874,69	15.279.345,78	8.965.968,53	13.965.074,00	10.207.555,96	9.129.668,82	8.098.891,42	9.263.377,54	9.221.439,03	9.844.032,22	15.598.327,73	134.010.394,08	301.177.921,45	
Outras Receitas Correntes	34.208.129,23	6.709.874,69	15.279.345,78	8.965.968,53	13.965.074,00	10.207.555,96	9.129.668,82	8.098.891,42	9.263.377,54	9.221.439,03	9.844.032,22	15.598.327,73	134.010.394,08	301.177.921,45	
Outras Receitas Correntes	34.208.129,23	6.709.874,69	15.279.345,78	8.965.968,53	13.965.074,00	10.207.555,96	9.129.668,82	8.098.891,42	9.263.377,54	9.221.439,03	9.844.032,22	15.598.327,73	134.010.394,08	301.177.921,45	
Outras Receitas Correntes	34.208.129,23	6.709.874,69	15.279.345,78	8.965.968,53	13.965.074,00	10.207.555,96	9.129.668,82	8.098.891,42	9.263.377,54	9.221.439,03	9.844.032,22	15.598.327,73	134.010.394,08	301.177.921,45	
Outras Receitas Correntes	34.208.129,23	6.709.874,69	15.279.345,78	8.965.968,53	13.965.074,00	10.207.555,96	9.129.668,82	8.098.891,42	9.263.377,54	9.221.439,03	9.844.032,22	15.598.327,73	134.010.394,08	301.177.921,45	
Outras Receitas Correntes	34.208.129,23	6.709.874,69	15.279.345,78	8.965.968,53	13.965.074,00	10.207.555,96	9.129.668,82	8.098.891,42	9.263.377,54	9.221.439,03	9.844.032,22	15.598.327,73	134.010.39		

ANEXO DO(A) PORTARIA Nº 05 / 2025

 <p>Sistema de Informações Contábeis e Fiscais do Setor Público Brasileiro</p> <p>TESOURO NACIONAL</p>	Relatório Resumido de Execução Orçamentária
	Prefeitura Municipal de Rio Branco - AC (Poder Executivo)
	Orçamentos Fiscal e da Seguridade Social
	CNPJ:
	Exercício: 2024
Período de referência: 6º bimestre	

RREO-Anexo 03 | Tabela 3.2 - Demonstrativo da Receita Corrente Líquida - Municípios

Notas Explicativas	Valores
Notas Explicativas	31/12/2024
Notas Explicativas	-

RREO-Anexo 04 | Tabela 4 - Demonstrativo das Receitas e Despesas Previdenciárias

Receitas Previdenciárias - RPPS - Fundo em Capitalização (Plano Previdenciário)	Execução da Receita	
	PREVISÃO ATUALIZADA (a)	RECEITAS REALIZADAS ATÉ O BIMESTRE (b)
Receitas	-	-
RECEITAS CORRENTES (I)	187.758.000,00	304.788.450,52
Receita de Contribuições dos Segurados	52.887.000,00	53.596.147,16
Ativo	52.005.000,00	51.181.466,25
Inativo	801.000,00	2.244.824,09
Pensionista	81.000,00	169.856,82
Receita de Contribuições Patronais	60.144.000,00	63.539.983,91
Ativo	60.144.000,00	63.539.983,91
Inativo		
Pensionista		
Receita Patrimonial	32.200.000,00	56.648.993,29
Receitas Imobiliárias		
Receitas de Valores Mobiliários	32.200.000,00	56.648.993,29
Outras Receitas Patrimoniais		
Receita de Serviços		
Outras Receitas Correntes	42.527.000,00	131.003.326,16
Compensação Financeira entre os Regimes	7.000.000,00	66.613.492,75
Receita de Aportes Periódicos para Amortização de Déficit Atuarial do RPPS (II)	35.507.000,00	64.369.847,32
Demais Receitas Correntes	20.000,00	19.986,09
RECEITAS DE CAPITAL (III)		
Alienação de Bens, Direitos e Ativos		
Amortização de Empréstimos		
Outras Receitas de Capital		
TOTAL DAS RECEITAS DO FUNDO EM CAPITALIZAÇÃO (IV) = (I + III - II)	152.251.000,00	240.418.603,20


ANEXO DO(A) PORTARIA Nº 05 / 2025

 <p>Sistema de Informações Contábeis e Fiscais do Setor Público Brasileiro</p> <p>TESOURO NACIONAL</p>	Relatório Resumido de Execução Orçamentária
	Prefeitura Municipal de Rio Branco - AC (Poder Executivo)
	Orçamentos Fiscal e da Seguridade Social
	CNPJ:
	Exercício: 2024
Período de referência: 6º bimestre	

RREO-Anexo 04 | Tabela 4 - Demonstrativo das Receitas e Despesas Previdenciárias

	DOTAÇÃO ATUALIZADA (c)	Execução da Despesa				INSCRITAS EM RESTOS A PAGAR NÃO PROCESSADOS NO EXERCÍCIO (h)
		DESPESAS EMPENHADAS ATÉ O BIMESTRE (d)	DESPESAS LIQUIDADAS ATÉ O BIMESTRE (e)	DESPESAS PAGAS ATÉ O BIMESTRE (f)		
Despesas						
Benefícios	112.500.000,00	99.991.245,92	99.991.245,92	99.991.245,92		
Aposentadorias	100.000.000,00	91.890.959,51	91.890.959,51	91.890.959,51		
Pensões por Morte	12.500.000,00	8.100.286,41	8.100.286,41	8.100.286,41		
Outras Despesas Previdenciárias	16.100.281,00	0,00	0,00	0,00		
Compensação Financeira entre os Regimes						
Demais Despesas Previdenciárias	16.100.281,00	99.991.245,92	99.991.245,92	99.991.245,92		
TOTAL DAS DESPESAS DO FUNDO EM CAPITALIZAÇÃO (V)	128.600.281,00	140.427.357,28	140.427.357,28	140.427.357,28		
RESULTADO PREVIDENCIÁRIO - FUNDO EM CAPITALIZAÇÃO (VI) = (IV - V)	23.650.719,00					

ANEXO DO(A) PORTARIA Nº 05 / 2025

 <p>Sistema de Informações Contábeis e Fiscais do Setor Público Brasileiro</p> <p>TESOURO NACIONAL</p>	Relatório Resumido de Execução Orçamentária
	Prefeitura Municipal de Rio Branco - AC (Poder Executivo)
	Orçamentos Fiscal e da Seguridade Social
	CNPJ:
	Exercício: 2024
Período de referência: 6º bimestre	

RREO-Anexo 04 | Tabela 4 - Demonstrativo das Receitas e Despesas Previdenciárias

Recursos RPPS Arrecadados em Exercícios Anteriores	Previsão Orçamentária PREVISÃO ORÇAMENTÁRIA
Recursos RPPS Arrecadados em Exercícios Anteriores	-
VALOR	

RREO-Anexo 04 | Tabela 4 - Demonstrativo das Receitas e Despesas Previdenciárias

Reserva Orçamentária do RPPS	Previsão Orçamentária PREVISÃO ORÇAMENTÁRIA
Reserva Orçamentária do RPPS	-
VALOR	60.441.400,00

RREO-Anexo 04 | Tabela 4 - Demonstrativo das Receitas e Despesas Previdenciárias

Aportes de Recursos para o Fundo em Capitalização do RPPS	Aportes de Recursos APORTES REALIZADOS
Aportes de Recursos para o Fundo em Capitalização do RPPS	-
Plano de Amortização - Contribuição Patronal Suplementar	
Plano de Amortização - Aporte Periódico de Valores Predefinidos	64.369.847,32
Outros Aportes para o RPPS	
Recursos para Cobertura de Déficit Financeiro	


RREO-Anexo 04 | Tabela 4 - Demonstrativo das Receitas e Despesas Previdenciárias

Bens e Direitos do RPPS (Fundo em Capitalização)	Período de Referência SALDO ATUAL
Bens e Direitos do RPPS (Fundo em Capitalização)	-
Caixa e Equivalentes de Caixa	1.099.957.859,40
Investimentos e Aplicações	
Outros Bens e Direitos	

RREO-Anexo 04 | Tabela 4 - Demonstrativo das Receitas e Despesas Previdenciárias

Receitas Previdenciárias - RPPS - Fundo em Repartição (Plano Financeiro)	Execução da Receita	
	PREVISÃO ATUALIZADA (a)	RECEITAS REALIZADAS ATÉ O BIMESTRE (b)
Receitas	-	-
RECEITAS CORRENTES (VII)	6.340.000,00	212.294,25
Receita de Contribuições dos Segurados	180.400,00	195.767,06
Ativo		
Inativo	155.200,00	189.791,53
Pensionista	25.200,00	5.975,53
Receita de Contribuições Patronais	6.156.600,00	
Ativo	6.156.600,00	
Inativo		
Pensionista		
Receita Patrimonial	2.500,00	16.527,19
Receitas Imobiliárias		
Receitas de Valores Mobiliários	2.500,00	16.527,19
Outras Receitas Patrimoniais		
Receita de Serviços		
Outras Receitas Correntes	500,00	
Compensação Financeira entre os Regimes		
Demais Receitas Correntes	500,00	
RECEITAS DE CAPITAL (VIII)		
Alienação de Bens, Direitos e Ativos		
Amortização de Empréstimos		
Outras Receitas de Capital		
TOTAL DAS RECEITAS DO FUNDO EM REPARTIÇÃO (IX) = (VII + VIII)	6.340.000,00	212.294,25


ANEXO DO(A) PORTARIA Nº 05 / 2025

 <p>Sistema de Informações Contábeis e Fiscais do Setor Público Brasileiro</p> <p>TESOURO NACIONAL</p>	Relatório Resumido de Execução Orçamentária
	Prefeitura Municipal de Rio Branco - AC (Poder Executivo)
	Orçamentos Fiscal e da Seguridade Social
	CNPJ:
	Exercício: 2024
Período de referência: 6º bimestre	

RREO-Anexo 04 | Tabela 4 - Demonstrativo das Receitas e Despesas Previdenciárias

	DOTAÇÃO ATUALIZADA (c)	Execução da Despesa				INSCRITAS EM RESTOS A PAGAR NÃO PROCESSADOS NO EXERCÍCIO (g)
		DESPESAS EMPENHADAS ATÉ O BIMESTRE (d)	DESPESAS LIQUIDADAS ATÉ O BIMESTRE (e)	DESPESAS PAGAS ATÉ O BIMESTRE (f)		
Despesas						
Benefícios	6.340.000,00	3.908.437,24	3.908.437,24	3.908.437,24	3.908.437,24	-
Aposentadorias	5.140.000,00	3.258.424,50	3.258.424,50	3.258.424,50	3.258.424,50	-
Pensões por Morte	1.200.000,00	650.012,74	650.012,74	650.012,74	650.012,74	-
Outras Despesas Previdenciárias						
Compensação Financeira entre os Regimes						
Demais Despesas Previdenciárias						
TOTAL DAS DESPESAS DO FUNDO EM REPARTIÇÃO (X)	6.340.000,00	3.908.437,24	3.908.437,24	3.908.437,24	3.908.437,24	-
RESULTADO PREVIDENCIÁRIO - FUNDO EM REPARTIÇÃO (XI) = (IX - X)	0,00	-3.696.142,99	-3.696.142,99	-3.696.142,99	-3.696.142,99	-

ANEXO DO(A) PORTARIA Nº 05 / 2025

 <p>Sistema de Informações Contábeis e Fiscais do Setor Público Brasileiro</p> <p>TESOURO NACIONAL</p>	Relatório Resumido de Execução Orçamentária
	Prefeitura Municipal de Rio Branco - AC (Poder Executivo)
	Orçamentos Fiscal e da Seguridade Social
	CNPJ:
	Exercício: 2024
	Período de referência: 6º bimestre

RREO-Anexo 04 | Tabela 4 - Demonstrativo das Receitas e Despesas Previdenciárias

Aportes de Recursos para o Fundo em Repartição do RPPS	Aportes de Recursos
	APORTES REALIZADOS
Aportes de Recursos para o Fundo em Repartição do RPPS	-
Recursos para Cobertura de Insuficiências Financeiras	2.753.266,50
Recursos para Formação de Reserva	0,00

RREO-Anexo 04 | Tabela 4 - Demonstrativo das Receitas e Despesas Previdenciárias

Bens e Direitos do RPPS (Fundo em Repartição)	Período de Referência
	SALDO ATUAL
Bens e Direitos do RPPS (Fundo em Repartição)	-
Caixa e Equivalentes de Caixa	143.463,42
Investimentos e Aplicações	
Outros Bens e Direitos	

RREO-Anexo 04 | Tabela 4 - Demonstrativo das Receitas e Despesas Previdenciárias

Receitas da Administração - RPPS	Execução da Receita	
	PREVISÃO ATUALIZADA (a)	RECEITAS REALIZADAS ATÉ O BIMESTRE (b)
Receitas da Administração - RPPS	-	-
RECEITAS CORRENTES	10.453.681,00	2.033.859,70
TOTAL DAS RECEITAS DA ADMINISTRAÇÃO RPPS - (XII)	10.453.681,00	2.033.859,70


ANEXO DO(A) PORTARIA Nº 05 / 2025

 <p>Sistema de Informações Contábeis e Fiscais do Setor Público Brasileiro</p> <p>tesouroNACIONAL</p>	Relatório Resumido de Execução Orçamentária
	Prefeitura Municipal de Rio Branco - AC (Poder Executivo)
	Orçamentos Fiscal e da Seguridade Social
	CNPJ:
	Exercício: 2024
Período de referência: 6º bimestre	

RREO-Anexo 04 | Tabela 4 - Demonstrativo das Receitas e Despesas Previdenciárias

Despesas da Administração - RPPS	DOTAÇÃO ATUALIZADA (c)	Execução da Despesa				INSCRITAS EM RESTOS A PAGAR NÃO PROCESSADOS NO EXERCÍCIO (h)
		DESPESAS EMPENHADAS ATÉ O BIMESTRE (d)	DESPESAS LIQUIDADAS ATÉ O BIMESTRE (e)	DESPESAS PAGAS ATÉ O BIMESTRE (f)		
Despesas da Administração - RPPS						
DESPESAS CORRENTES (XIII)	8.400.000,00	3.985.591,47	3.968.596,37	3.966.796,87	17.035,10	
Pessoal e Encargos Sociais	4.800.000,00	3.254.545,17	3.254.545,17	3.254.545,17		
Demais Despesas Correntes	3.600.000,00	731.046,30	714.011,20	712.251,70	17.035,10	
DESPESAS DE CAPITAL (XIV)	6.517.000,00	1.752.075,07	799.282,46	799.282,46	952.792,61	
TOTAL DAS DESPESAS DA ADMINISTRAÇÃO RPPS (XV) = (XIII + XIV)	14.917.000,00	5.737.666,54	4.767.838,83	4.766.079,33	969.827,71	
RESULTADO DA ADMINISTRAÇÃO RPPS (XVI) = (XII - XV)	-4.463.319,00	-3.703.806,84	-2.733.979,13	-2.732.219,63		

ANEXO DO(A) PORTARIA Nº 05 / 2025

 <p>Sistema de Informações Contábeis e Fiscais do Setor Público Brasileiro</p> <p>TESOURO NACIONAL</p>	Relatório Resumido de Execução Orçamentária
	Prefeitura Municipal de Rio Branco - AC (Poder Executivo)
	Orçamentos Fiscal e da Seguridade Social
	CNPJ:
	Exercício: 2024
	Período de referência: 6º bimestre

RREO-Anexo 04 | Tabela 4 - Demonstrativo das Receitas e Despesas Previdenciárias

Bens e Direitos - Administração do RPPS	Período de Referência	
	SALDO ATUAL	
Bens e Direitos - Administração do RPPS	-	
Caixa e Equivalentes de Caixa		21.034.762,01
Investimentos e Aplicações		
Outros Bens e Direitos		

RREO-Anexo 04 | Tabela 4 - Demonstrativo das Receitas e Despesas Previdenciárias

Receitas Previdenciárias (Benefícios Mantidos Pelo Tesouro)	Execução da Receita	
	PREVISÃO ATUALIZADA (a)	RECEITAS REALIZADAS ATÉ O BIMESTRE (b)
Receitas Previdenciárias (Benefícios Mantidos Pelo Tesouro)	-	-
Contribuições dos Servidores		
Demais Receitas Previdenciárias		
TOTAL DAS RECEITAS (BENEFÍCIOS MANTIDOS PELO TESOURO) (XVII)		


ANEXO DO(A) PORTARIA Nº 05 / 2025

 <p>Sistema de Informações Contábeis e Fiscais do Setor Público Brasileiro</p> <p>TESOURO NACIONAL</p>	Relatório Resumido de Execução Orçamentária
	Prefeitura Municipal de Rio Branco - AC (Poder Executivo)
	Orçamentos Fiscal e da Seguridade Social
	CNPJ:
	Exercício: 2024
Período de referência: 6º bimestre	

RREO-Anexo 04 | Tabela 4 - Demonstrativo das Receitas e Despesas Previdenciárias

	DOTAÇÃO ATUALIZADA (c)	Execução da Despesa			
		DESPESAS EMPENHADAS ATÉ O BIMESTRE (d)	DESPESAS LIQUIDADAS ATÉ O BIMESTRE (e)	DESPESAS PAGAS ATÉ O BIMESTRE (f)	INSCRITAS EM RESTOS A PAGAR NÃO PROCESSADOS NO EXERCÍCIO (g)
Despesas Previdenciárias (Benefícios Mantidos Pelo Tesouro)					
Despesas Previdenciárias (Benefícios Mantidos Pelo Tesouro)					
Aposentadorias					
Pensões					
Outras Despesas Previdenciárias					
TOTAL DAS DESPESAS (BENEFÍCIOS MANTIDOS PELO TESOUREO) (XVIII)					
RESULTADO DOS BENEFÍCIOS MANTIDOS PELO TESOUREO (XIX) = (XVII) - (XVIII)					

ANEXO DO(A) PORTARIA Nº 05 / 2025

 <p>Sistema de Informações Contábeis e Fiscais do Setor Público Brasileiro</p> <p>TESOURO NACIONAL</p>	Relatório Resumido de Execução Orçamentária
	Prefeitura Municipal de Rio Branco - AC (Poder Executivo)
	Orçamentos Fiscal e da Seguridade Social
	CNPJ:
	Exercício: 2024
	Período de referência: 6º bimestre


RREO-Anexo 04 | Tabela 4 - Demonstrativo das Receitas e Despesas Previdenciárias

Notas Explicativas	Valores
Notas Explicativas	31/12/2024
Notas Explicativas	-

RREO-Anexo 06 | Tabela 6.3 - Demonstrativo dos Resultados Primário e Nominal - Municípios

Cálculo Acima da Linha - Receitas Primárias	Receita Orçamentária	
	PREVISÃO ATUALIZADA	Até o Bimestre / 2024 RECEITAS REALIZADAS (a)
Cálculo Acima da Linha - Receitas Primárias	-	-
RECEITAS CORRENTES (EXCETO FONTES RPPS) (I)	1.856.624.249,10	1.673.136.996,09
Impostos, Taxas e Contribuições de Melhoria	279.701.451,00	314.734.883,13
IPTU	74.464.749,00	56.455.227,42
ISS	120.314.183,00	159.468.294,24
ITBI	10.059.831,00	10.705.018,04
IRRF	66.612.689,00	84.492.012,29
Outros Impostos, Taxas e Contribuições de Melhoria	8.249.999,00	3.614.331,14
Contribuições	26.968.265,00	30.048.819,78
Recarga Patrimonial	50.671.194,65	52.108.056,06
Aplicações Financeiras (II)	46.860.430,65	48.539.767,06
Outras Receitas Patrimoniais	3.810.764,00	3.568.289,00
Transferências Correntes	1.299.242.944,45	1.115.897.460,94
Cota-Parte do FPM	587.918.015,00	557.100.425,26
Cota-Parte do ICMS	175.286.873,00	188.406.220,61
Cota-Parte do IPVA	38.224.942,00	35.154.940,14
Cota-Parte do ITR	39.048,00	321.401,84
Transferências da LC nº 61/1989	78.454,00	63.782,25
Transferências do FUNDEB	195.918.561,00	200.839.696,76
Outras Transferências Correntes	301.777.051,45	134.010.994,08
Demais Receitas Correntes	200.040.394,00	160.347.776,18
Outras Receitas Financeiras (III)	0,00	2.118,87
Receitas Correntes Restantes	200.040.394,00	160.345.657,31
RECEITAS PRIMÁRIAS CORRENTES (EXCETO FONTES RPPS) (IV) = (I - (II + III))	1.809.763.818,45	1.624.595.110,16
RECEITAS PRIMÁRIAS CORRENTES (COM FONTES RPPS) (V)	172.049.181,00	248.378.400,29
RECEITAS NÃO PRIMÁRIAS CORRENTES (COM FONTES RPPS) (VI)	32.502.500,00	58.656.204,18
RECEITAS DE CAPITAL (EXCETO FONTES RPPS) (VII)	213.566.821,00	201.998.090,56
Operações de Crédito (VIII)	150.000.001,00	140.541.496,49
Amortização de Empréstimos (IX)		
Alienação de Bens	600.000,00	
Receitas de Alienação de Investimentos Temporários (X)		
Receitas de Alienação de Investimentos Permanentes (XI)		
Outras Alienações de Bens	600.000,00	
Transferências de Capital	62.966.820,00	61.456.594,07
Convênios	30.000.000,00	55.836.291,52
Outras Transferências de Capital	32.966.820,00	5.620.302,55
Outras Receitas de Capital		
Outras Receitas de Capital Não Primárias (XII)		
Outras Receitas de Capital Primárias		
RECEITAS PRIMÁRIAS DE CAPITAL (EXCETO FONTES RPPS) (XIII) = (VII - (VIII + IX + X + XI + XII))	63.566.820,00	61.456.594,07
RECEITAS PRIMÁRIAS DE CAPITAL (COM FONTES RPPS) (XIV)		
RECEITAS NÃO PRIMÁRIAS DE CAPITAL (COM FONTES RPPS) (XV)		
RECEITA PRIMÁRIA TOTAL (XVI) = (IV + V + XIII + XIV)	2.045.379.819,45	1.934.430.104,52
RECEITA PRIMÁRIA TOTAL (EXCETO FONTES RPPS) (XVII) = (IV + XIII)	1.873.330.638,45	1.686.051.704,23

ANEXO DO(A) PORTARIA Nº 05 / 2025



Sistema de Informações
Contábeis e Fiscais
do Setor Público Brasileiro

Relatório Resumido de Execução Orçamentária

Prefeitura Municipal de Rio Branco - AC (Poder Executivo)

Orçamentos Fiscal e da Seguridade Social

CNPJ:


Exercício: 2024

Período de referência: 6º bimestre

RREO-Anexo 06 | Tabela 6.3 - Demonstrativo dos Resultados Primário e Nominal - Municípios

Cálculo Acima da Linha - Despesas Primárias	Despesa Orçamentária						RESTOS A PAGAR NÃO PROCESSADOS PAGOS (c)
	DOTAÇÃO ATUALIZADA	DESPESAS EMPENHADAS	DESPESAS LIQUIDADAS	DESPESAS PAGAS (a)	RESTOS A PAGAR PROCESSADOS PAGOS (b)	LIQUIDADOS	
Cálculo Acima da Linha - Despesas Primárias							
DESPESAS CORRENTES (EXCETO FONTES RPPS) (XVII)	1.890.506.392,29	1.716.881.034,19	1.692.728.305,26	1.692.076.432,93	58.534,37	63.486.591,95	63.486.591,95
Pessoal e Encargos Sociais	854.823.825,29	819.510.304,48	819.498.157,23	819.498.157,23	1.000,00	352.198,77	352.198,77
Juros e Encargos da Dívida (XIX)	20.606.827,61	18.970.190,31	18.970.190,31	18.970.190,31			
Outras Despesas Correntes	1.015.274.839,39	878.200.539,40	854.209.957,74	854.218.065,39	57.534,37	63.136.393,18	63.136.393,18
DESPESAS PRIMÁRIAS CORRENTES (EXCETO FONTES RPPS) (XX) = (XVII) - (XIX)	1.869.886.764,68	1.697.710.843,88	1.673.706.242,62	1.673.706.242,62	58.534,37	63.486.591,95	63.486.591,95
DESPESAS NÃO PRIMÁRIAS CORRENTES (COM FONTES RPPS) (XXI)	143.540.281,00	107.895.274,63	107.898.239,53	107.898.480,03		45.593,92	45.593,92
DESPESAS DE CAPITAL (EXCETO FONTES RPPS) (XXII)	478.858.113,96	294.818.386,90	252.084.387,12	252.084.387,12	4.184,50	50.452.284,11	50.452.284,11
Investimentos	457.677.146,60	272.375.502,05	229.853.522,27	229.853.522,27	4.184,50	50.452.284,11	50.452.284,11
Imobilizações	5.984.000,00	5.984.000,00	5.984.000,00	5.984.000,00			
Concessão de Empréstimos e Financiamentos (XXIV)							
Aquisição de Título de Capital já Integrado (XXV)							
Aquisição de Título de Crédito (XXVI)							
Doações Imováveis Financeiras	5.984.000,00	5.984.000,00	5.984.000,00	5.984.000,00			
Amortização de Dívida (XXVII)	17.984.867,38	18.448.884,85	18.448.884,85	18.448.884,85			
DESPESAS PRIMÁRIAS DE CAPITAL (EXCETO FONTES RPPS) (XXVIII) = (XXII) - (XXIV) - (XXV) + XXVI + XXVII)	460.871.145,60	278.389.502,05	235.617.522,27	235.617.522,27	4.184,50	50.452.284,11	50.452.284,11
RESERVA DE CONTINGÊNCIA (XXIX)							
DESPESAS PRIMÁRIAS DE CAPITAL (COM FONTES RPPS) (XXX)	8.517.000,00	1.522.075,07	799.282,46	799.282,46		4.548.088,68	4.548.088,68
DESPESAS NÃO PRIMÁRIAS DE CAPITAL (COM FONTES RPPS) (XXXI)							
DESPESA PRIMÁRIA TOTAL (XXXII) = (XX) + XXI + XXVII + XXX + XXXI	2.480.827.182,26	2.085.717.685,63	2.018.073.159,23	2.018.073.159,23	82.718,87	118.534.518,66	118.534.518,66
DESPESA PRIMÁRIA TOTAL (EXCETO FONTES RPPS) (XXXIII) = (XX) + XXI + XXVII + XXX + XXXI	2.330.569.917,26	1.976.860.345,93	1.909.405.637,24	1.909.353.764,89	62.718,87	113.940.856,06	113.940.856,06

ANEXO DO(A) PORTARIA Nº 05 / 2025

 <p>Sistema de Informações Contábeis e Fiscais do Setor Público Brasileiro</p> <p>TESOURO NACIONAL</p>	Relatório Resumido de Execução Orçamentária
	Prefeitura Municipal de Rio Branco - AC (Poder Executivo)
	Orçamentos Fiscal e da Seguridade Social
	CNPJ:
	Exercício: 2024
	Período de referência: 6º bimestre

RREO-Anexo 06 | Tabela 6.3 - Demonstrativo dos Resultados Primário e Nominal - Municípios

Resultado Primário - Acima da Linha	Até o Bimestre / 2024	
	VALOR	
Resultado Primário - Acima da Linha	-	
RESULTADO PRIMÁRIO (COM RPPS) - Acima da Linha (XXXIV) = (XVIa - (XXXIIa + XXXIIb + XXXIIc))		-202.186.660,39
RESULTADO PRIMÁRIO (SEM RPPS) - Acima da Linha (XXXV) = (XVIIa - (XXXIIIa + XXXIIIb + XXXIIIc))		-337.305.635,59

RREO-Anexo 06 | Tabela 6.3 - Demonstrativo dos Resultados Primário e Nominal - Municípios

Meta Fiscal para o Resultado Primário	Meta Fixada na LDO	
	VALOR CORRENTE	
Meta Fiscal para o Resultado Primário	-	
Meta fixada no Anexo de Metas Fiscais da LDO para o exercício de referência		29.209.432,00

RREO-Anexo 06 | Tabela 6.3 - Demonstrativo dos Resultados Primário e Nominal - Municípios

Juros Nominais	Até o Bimestre / 2024	
	VALOR INCORRIDO	
Juros Nominais	-	
Juros, Encargos e Variações Monetárias Ativos (Exceto RPPS) (XXXVI)		48.539.767,06
Juros, Encargos e Variações Monetárias Passivos (Exceto RPPS) (XXXVII)		19.327.067,84

RREO-Anexo 06 | Tabela 6.3 - Demonstrativo dos Resultados Primário e Nominal - Municípios

Resultado Nominal - Acima da Linha	Até o Bimestre / 2024	
	VALOR	
Resultado Nominal - Acima da Linha	-	
RESULTADO NOMINAL (SEM RPPS) - Acima da Linha (XXXVIII) = XXXV + (XXXVI - XXXVII)		-308.092.936,37

RREO-Anexo 06 | Tabela 6.3 - Demonstrativo dos Resultados Primário e Nominal - Municípios

Cálculo Abaixo da Linha - Resultado Nominal	Saldo	
	Em 31/12/2023 (a)	Até o Bimestre 2024 (b)
Cálculo Abaixo da Linha - Resultado Nominal	-	-
DÍVIDA CONSOLIDADA (XXXIX)	178.910.050,85	299.305.115,16
DEDUÇÕES (XL)	588.831.799,60	401.241.982,02
Disponibilidade de Caixa	588.831.799,60	401.241.982,02
Disponibilidade de Caixa Bruta	600.041.275,72	412.413.651,59
(-) Restos a Pagar Processados (XLI)	95.352,03	51.872,35
(-) Depósitos Restituíveis e Valores Vinculados	11.114.124,09	11.119.797,22
Demais Haveres Financeiros	0,00	0,00
DÍVIDA CONSOLIDADA LÍQUIDA (XLII) = (XXXIX - XL)	-409.921.748,75	-101.936.866,86

RREO-Anexo 06 | Tabela 6.3 - Demonstrativo dos Resultados Primário e Nominal - Municípios

Resultado Nominal - Abaixo da Linha	Até o Bimestre / 2024	
	VALOR	
Resultado Nominal - Abaixo da Linha	-	
RESULTADO NOMINAL (SEM RPPS) - Abaixo da Linha (XLIII) = (XLIIa - XLIIb)		-307.984.881,89


RREO-Anexo 06 | Tabela 6.3 - Demonstrativo dos Resultados Primário e Nominal - Municípios

Meta Fiscal para o Resultado Nominal	Meta Fixada na LDO	
	VALOR CORRENTE	
Meta Fiscal para o Resultado Nominal	-	
Meta fixada no Anexo de Metas Fiscais da LDO para o exercício de referência		28.039.159,00

RREO-Anexo 06 | Tabela 6.3 - Demonstrativo dos Resultados Primário e Nominal - Municípios

Ajuste Metodológico	Até o Bimestre / 2024	
	VALOR	
Ajuste Metodológico	-	
VARIAÇÃO DO SALDO DE RPP (XLIV) = (XLIIb - XLIIa)		-43.479,88
RECEITA DE ALIENAÇÃO DE INVESTIMENTOS PERMANENTES (XLV) = (XI)		
VARIAÇÃO CAMBIAL (XLVI)		
VARIAÇÃO DO SALDO DE PRECATÓRIOS INTEGRANTES DA DC (XLVII)		
VARIAÇÃO DO SALDO DAS DEMAIS OBRIGAÇÕES INTEGRANTES DA DC (XLVIII)		
OUTROS AJUSTES (XLIX)		
RESULTADO NOMINAL (SEM RPPS) AJUSTADO - Abaixo da Linha (L) = (XLIII + (XLIV - XLV - XLVI + XLVII + XLVIII) + (-XLIX))		-308.028.361,57

ANEXO DO(A) PORTARIA Nº 05 / 2025

 <p>Sistema de Informações Contábeis e Fiscais do Setor Público Brasileiro</p> <p>TESOURO NACIONAL</p>	Relatório Resumido de Execução Orçamentária
	Prefeitura Municipal de Rio Branco - AC (Poder Executivo)
	Orçamentos Fiscal e da Seguridade Social
	CNPJ:
	Exercício: 2024
Período de referência: 6º bimestre	

RREO-Anexo 06 | Tabela 6.3 - Demonstrativo dos Resultados Primário e Nominal - Municípios

Resultado Primário - Abaixo da Linha	Até o Bimestre / 2024	
	VALOR	
Resultado Primário - Abaixo da Linha	-	
RESULTADO PRIMÁRIO (SEM RPPS) - Abaixo da Linha (LI) = (L) - (XXXVI - XXXVII)		-337.241.060,79


RREO-Anexo 06 | Tabela 6.3 - Demonstrativo dos Resultados Primário e Nominal - Municípios

Informações Adicionais	PREVISÃO ORÇAMENTÁRIA	
	PREVISÃO ORÇAMENTÁRIA	
Informações Adicionais	-	
SALDO DE EXERCÍCIOS ANTERIORES		303.667.436,17
Recursos Arrecadados em Exercícios Anteriores - RPPS		
Superávit Financeiro Utilizado para Abertura e Reabertura de Créditos Adicionais		303.667.436,17
RESERVA ORÇAMENTÁRIA DO RPPS		59.191.400,00

RREO-Anexo 06 | Tabela 6.3 - Demonstrativo dos Resultados Primário e Nominal - Municípios

Notas Explicativas	Valores	
	31/12/2024	
Notas Explicativas	-	
Notas Explicativas		

ANEXO DO(A) PORTARIA Nº 05 / 2025



TESOURO NACIONAL

Systema de Informaçõs
Contábeis e Fiscais
do Setor Público Brasileiro

Relatório Resumido de Execução Orçamentária
Prefeitura Municipal de Rio Branco - AC (Poder Executivo)
Orçamentos Fiscal e da Seguridade Social
CNPJ:
Exercício: 2024
Período de referência: 6º bimestre


RREO-Anexo 07 | Tabela 7.0 - Demonstrativo dos Restos à Pagar por Poder e Órgão - Municípios

Poder/Órgão	Poder/Órgão									
	RESTOS A PAGAR PROCESSADOS					RESTOS A PAGAR NÃO PROCESSADOS				
	Inscritos Em Exercícios Anteriores (f)	Pageis (c)	Cancelados (g)	Saldo e = (p+b) - (c + d)	Inscritos Em Exercícios Anteriores (f)	Liquidades (n)	Pageis (g)	Cancelados (j)	Saldo x = (f + g) - (i + j)	Saldo Total L = (e + h)
RESTOS A PAGAR (EXCETO INTRAORÇAMENTÁRIOS) (f)	32.433,16	62.718,87	22.833,16	0,00	157.344,58,81	112.497,031,66	119.427,031,66	45.467,538,95	0,00	0,00
PODER EXECUTIVO	32.433,16	62.718,87	22.833,16	0,00	157.344,58,81	112.497,031,66	119.427,031,66	45.467,538,95	0,00	0,00
PODER LEGISLATIVO	0,00	0,00	0,00	0,00	0,00	0,00	0,00	0,00	0,00	0,00
Câmara Municipal	0,00	0,00	0,00	0,00	0,00	0,00	0,00	0,00	0,00	0,00
Tribunal de Contas do Município	0,00	0,00	0,00	0,00	0,00	0,00	0,00	0,00	0,00	0,00
RESTOS A PAGAR (INTRAORÇAMENTÁRIOS) (f)	0,00	0,00	0,00	0,00	0,00	0,00	0,00	0,00	0,00	0,00
TOTAL (f) + (i + j)	32.433,16	62.718,87	22.833,16	0,00	157.344,58,81	112.497,031,66	119.427,031,66	45.467,538,95	0,00	0,00

RREO-Anexo 07 | Tabela 7.0 - Demonstrativo dos Restos à Pagar por Poder e Órgão - Municípios

Poder/Órgão - Intra	Poder/Órgão - Intra									
	RESTOS A PAGAR PROCESSADOS					RESTOS A PAGAR NÃO PROCESSADOS				
	Inscritos Em Exercícios Anteriores (f)	Pageis (c)	Cancelados (g)	Saldo e = (p+b) - (c + d)	Inscritos Em Exercícios Anteriores (f)	Liquidades (n)	Pageis (g)	Cancelados (j)	Saldo x = (f + g) - (i + j)	Saldo Total L = (e + h)
RESTOS A PAGAR (INTRAORÇAMENTÁRIOS) (f)	0,00	0,00	0,00	0,00	0,00	0,00	0,00	0,00	0,00	0,00
PODER EXECUTIVO	0,00	0,00	0,00	0,00	0,00	0,00	0,00	0,00	0,00	0,00
PODER LEGISLATIVO	0,00	0,00	0,00	0,00	0,00	0,00	0,00	0,00	0,00	0,00
Câmara Municipal	0,00	0,00	0,00	0,00	0,00	0,00	0,00	0,00	0,00	0,00
Tribunal de Contas do Município	0,00	0,00	0,00	0,00	0,00	0,00	0,00	0,00	0,00	0,00
TOTAL (f) + (i + j)	0,00	0,00	0,00	0,00	0,00	0,00	0,00	0,00	0,00	0,00

ANEXO DO(A) PORTARIA Nº 05 / 2025

 <p>Sistema de Informações Contábeis e Fiscais do Setor Público Brasileiro</p> <p>TESOURO NACIONAL</p>	Relatório Resumido de Execução Orçamentária
	Prefeitura Municipal de Rio Branco - AC (Poder Executivo)
	Orçamentos Fiscal e da Seguridade Social
	CNPJ:
	Exercício: 2024
	Período de referência: 6º bimestre

RREO-Anexo 07 | Tabela 7.0 - Demonstrativo dos Restos à Pagar por Poder e Órgão - Municípios

Notas Explicativas	Valores
Notas Explicativas	31/12/2024
Notas Explicativas	-

RREO-Anexo 09 | Tabela 9.0 - Demonstrativo das Receitas de Operações de Crédito e Despesas de Capital

Receitas	Receitas de Operações de Crédito		
	PREVISÃO ATUALIZADA (a)	RECEITAS REALIZADAS (b)	SALDO NÃO REALIZADO (c) = (a - b)
RECEITAS DE OPERAÇÕES DE CRÉDITO (I)	150.000.001,00	140.541.496,49	9.458.504,51

RREO-Anexo 09 | Tabela 9.0 - Demonstrativo das Receitas de Operações de Crédito e Despesas de Capital

Despesas	Despesas de Capital		
	DOTAÇÃO ATUALIZADA (d)	DESPESAS EMPENHADAS (e)	SALDO NÃO EXECUTADO (f) = (d - e)
DESPESAS DE CAPITAL	485.173.113,98	296.568.441,97	188.604.672,01
Investimentos	461.194.146,60	274.127.577,12	187.066.569,48
Inversões Financeiras	5.994.000,00	5.994.000,00	0,00
Amortização da Dívida	17.984.967,38	16.446.864,85	1.538.102,53
(-) Incentivos Fiscais a Contribuinte			
(-) Incentivos Fiscais a Contribuinte por Instituições Financeiras			
DESPESA DE CAPITAL LÍQUIDA (II)	485.173.113,98	296.568.441,97	188.604.672,01


RREO-Anexo 09 | Tabela 9.0 - Demonstrativo das Receitas de Operações de Crédito e Despesas de Capital

Resultado para Apuração da Regra de Ouro	Resultado para Apuração da Regra de Ouro		
	(d - a)	(e - b)	(f - c)
Resultado para Apuração da Regra de Ouro	-	-	-
RESULTADO PARA APURAÇÃO DA REGRA DE OURO (III) = (II - I)	335.173.112,98	156.026.945,48	179.146.167,50

RREO-Anexo 09 | Tabela 9.0 - Demonstrativo das Receitas de Operações de Crédito e Despesas de Capital

Notas Explicativas	Valores
Notas Explicativas	31/12/2024
Notas Explicativas	-

ANEXO DO(A) PORTARIA Nº 05 / 2025




siconfi
TESOURONACIONAL

Relatório Resumido de Execução Orçamentária
 Prefeitura Municipal de Rio Branco - AC (Poder Executivo)
 Orçamentos Fiscal e da Seguridade Social
 CNPJ:
 Exercício: 2024
 Período de referência: 6º bimestre

RREO-Anexo 10 - RPPS | Tabela 10 - Demonstrativo da Projeção Atuarial do Regime Próprio de Previdência dos Servidores

	Projeção Atuarial do RPPS - Fundo em Capitalização (Plano Previdenciário)		Projeção Atuarial do RPPS - Fundo em Capitalização (Plano Previdenciário)		RESULTADO PREVIDENCIÁRIO (c) = (a - b)	SALDO FINANCEIRO DO EXERCÍCIO (d) = ("e" - "d" - Anterior) + (c)
	RECEITAS PREVIDENCIÁRIAS (a)	DESPESAS PREVIDENCIÁRIAS (b)	Projeção Atuarial do RPPS - Fundo em Capitalização (Plano Previdenciário)	Projeção Atuarial do RPPS - Fundo em Capitalização (Plano Previdenciário)		
2023						
2024	227.931.031,96	128.621.015,56	99.310.016,42	1.001.434.181,34		1.001.434.181,34
2025	235.363.477,54	134.115.406,27	101.248.071,27	1.102.662.252,61		1.102.662.252,61
2026	240.940.940,67	145.045.077,15	95.895.863,52	1.198.578.116,13		1.198.578.116,13
2027	247.884.970,00	151.459.918,20	96.425.051,80	1.295.003.167,93		1.295.003.167,93
2028	254.818.335,18	157.735.666,31	97.082.688,87	1.392.085.836,80		1.392.085.836,80
2029	256.457.619,92	170.152.672,19	86.304.947,73	1.478.390.784,53		1.478.390.784,53
2030	258.095.603,20	180.349.940,71	77.745.682,49	1.556.136.447,02		1.556.136.447,02
2031	259.568.869,53	189.495.777,51	70.073.082,02	1.626.209.539,04		1.626.209.539,04
2032	259.734.321,50	200.757.112,26	58.977.209,24	1.665.186.748,28		1.665.186.748,28
2033	260.105.277,44	208.823.107,53	51.282.189,91	1.736.468.918,19		1.736.468.918,19
2034	260.058.379,73	216.480.164,97	43.578.214,76	1.780.047.132,95		1.780.047.132,95
2035	259.222.116,39	224.783.052,76	34.439.063,63	1.814.486.196,58		1.814.486.196,58
2036	258.252.005,93	231.423.456,40	26.828.149,53	1.841.315.346,11		1.841.315.346,11
2037	256.717.344,93	238.356.107,03	18.361.237,90	1.859.676.584,01		1.859.676.584,01
2038	255.100.268,12	243.770.725,88	11.329.542,24	1.871.006.126,25		1.871.006.126,25
2039	252.745.009,02	249.757.519,26	2.987.489,76	1.873.993.616,01		1.873.993.616,01
2040	249.999.189,51	255.710.691,11	-5.711.501,60	1.868.282.114,41		1.868.282.114,41
2041	246.303.587,83	262.519.504,45	-16.215.916,62	1.829.342.376,62		1.829.342.376,62
2042	243.172.509,73	265.896.328,90	-22.723.819,17	1.799.340.407,20		1.799.340.407,20
2043	239.478.128,56	269.480.099,98	-30.001.971,42	1.763.412.936,85		1.763.412.936,85
2044	235.828.062,62	271.756.130,97	-35.928.068,35	1.721.462.984,14		1.721.462.984,14
2045	231.841.000,17	273.790.354,88	-41.949.354,71	1.675.934.947,23		1.675.934.947,23
2046	228.202.308,87	273.730.345,78	-45.528.036,91	1.627.196.632,09		1.627.196.632,09
2047	224.486.763,27	273.224.878,41	-48.738.115,14	1.576.867.512,44		1.576.867.512,44
2048	220.990.742,34	271.320.061,99	-50.329.319,65	1.526.346.937,96		1.526.346.937,96
2049	217.767.399,93	268.287.974,41	-50.520.574,48	1.476.696.989,67		1.476.696.989,67
2050	214.789.186,62	264.439.134,91	-49.649.948,29	1.427.754.224,70		1.427.754.224,70
2051	211.762.867,66	260.705.632,65	-48.942.764,97	1.380.908.726,13		1.380.908.726,13
2052	209.114.489,76	255.959.988,33	-46.845.498,57	1.337.401.725,37		1.337.401.725,37
2053	206.865.167,55	250.372.168,31	-43.507.000,76	1.291.595.156,61		1.291.595.156,61
2054	188.807.848,62	244.614.417,38	-155.806.568,76	1.249.161.871,73		1.249.161.871,73
2055	79.855.055,19	237.838.343,07	-157.983.284,88	1.209.193.920,63		1.209.193.920,63
2056	70.761.605,21	231.049.545,99	-160.287.940,78	1.181.595.156,61		1.181.595.156,61
2057	61.792.457,73	223.542.459,49	-161.750.001,76	1.162.990.892,38		1.162.990.892,38
2058	52.811.903,99	215.802.796,37	-162.990.892,38	1.149.920.630,00		1.149.920.630,00
2059	43.783.032,04	207.973.952,67	-164.190.920,63	1.142.973.527,02		1.142.973.527,02
2060	34.734.967,26	199.973.276,68	-165.236.309,42	1.138.049.170,74		1.138.049.170,74
2061	25.662.659,22	191.842.938,96	-166.180.279,74	1.133.622.833,94		1.133.622.833,94
2062	16.557.116,18	183.622.833,94	-167.065.717,76	1.129.678.474,82		1.129.678.474,82
2063	13.673.047,41	175.259.331,49	-161.586.284,08			

ANEXO DO(A) PORTARIA Nº 05 / 2025



tesouro NACIONAL


Relatório Resumido de Execução Orçamentária
 Prefeitura Municipal de Rio Branco - AC (Poder Executivo)
 Orçamentos Fiscal e da Seguridade Social
 CNPJ:
 Exercício: 2024
 Período de referência: 6º bimestre

	Projeção Atual do RPPS - Fundo em Capitalização (Plano Previdenciário)		Projeção Atual do RPPS - Fundo em Capitalização (Plano Previdenciário)		Projeção Atual do RPPS - Fundo em Capitalização (Plano Previdenciário)
	RECEITAS PREVIDENCIÁRIAS (a)	DESPESAS PREVIDENCIÁRIAS (b)	RESULTADO PREVIDENCIÁRIO (c) = (a - b)	SALDO FINANCEIRO DO EXERCÍCIO (d) = ("d" Anterior) + (c)	
2064	12.972.208,05	166.788.270,73	-153.816.062,68	-439.494.537,50	
2065	12.276.822,82	158.279.977,96	-146.003.155,14	-585.497.692,64	
2066	11.587.276,62	149.750.375,40	-138.163.098,78	-723.660.789,42	
2067	10.897.869,14	141.239.615,21	-130.341.746,07	-854.002.535,49	
2068	10.222.774,71	132.737.265,07	-122.514.490,36	-976.517.025,85	
2069	9.556.387,07	124.286.919,05	-114.730.531,98	-1.091.247.557,83	
2070	8.900.729,50	115.924.251,12	-107.023.521,62	-1.198.271.079,45	
2071	8.257.483,38	107.680.677,27	-99.423.193,89	-1.297.694.273,34	
2072	7.629.027,91	98.592.915,05	-91.963.887,14	-1.389.658.160,48	
2073	7.017.569,08	91.697.696,40	-84.680.127,32	-1.474.338.287,80	
2074	6.425.736,27	84.031.212,77	-77.605.476,50	-1.551.943.764,30	
2075	5.855.060,16	76.623.699,97	-70.768.639,81	-1.622.712.404,11	
2076	5.307.227,91	69.502.763,73	-64.195.535,82	-1.686.907.939,93	
2077	4.783.652,04	62.690.565,76	-57.906.913,72	-1.744.814.853,65	
2078	4.285.782,54	56.210.165,04	-51.924.382,50	-1.796.739.236,15	
2079	3.815.256,22	50.083.156,15	-46.267.899,93	-1.843.007.136,08	
2080	3.373.840,98	44.329.394,88	-40.955.553,90	-1.883.962.689,98	
2081	2.963.228,09	38.968.924,87	-36.005.696,78	-1.919.968.386,76	
2082	2.584.454,12	34.012.197,06	-31.427.742,94	-1.951.396.129,70	
2083	2.238.070,46	29.467.476,98	-27.229.406,52	-1.978.625.536,22	
2084	1.924.015,39	25.336.579,48	-23.412.564,09	-2.002.038.099,99	
2085	1.641.282,56	21.610.599,59	-19.969.317,03	-2.022.007.417,02	
2086	1.388.479,29	18.276.814,51	-16.888.335,22	-2.038.895.752,24	
2087	1.164.028,64	15.317.203,57	-14.153.174,93	-2.053.048.927,17	
2088	968.421,66	12.713.495,09	-11.747.073,43	-2.064.795.961,60	
2089	794.068,22	10.444.357,32	-9.650.289,10	-2.074.446.250,70	
2090	645.305,44	8.486.950,06	-7.841.644,62	-2.082.287.895,32	
2091	518.015,44	6.814.999,67	-6.296.984,23	-2.088.584.879,55	
2092	410.063,89	5.400.375,67	-4.990.311,78	-2.093.575.191,33	
2093	319.405,73	4.214.968,90	-3.895.563,17	-2.097.470.744,50	
2094	244.241,21	3.233.579,15	-2.989.337,94	-2.100.460.082,44	
2095	182.999,15	2.433.713,59	-2.250.714,44	-2.102.710.796,88	
2096	134.105,68	1.793.643,54	-1.659.537,86	-2.104.370.334,74	
2097	95.951,43	1.291.395,88	-1.195.644,45	-2.105.565.979,19	

RREO-Anexo 10 - RPPS | Tabela 10 - Demonstrativo da Projeção Atual do Regime Próprio de Previdência dos Servidores

	Projeção Atual do RPPS - Fundo em Reparação (Plano Financeiro)		Projeção Atual do RPPS - Fundo em Reparação (Plano Financeiro)		Projeção Atual do RPPS - Fundo em Reparação (Plano Financeiro)
	RECEITAS PREVIDENCIÁRIAS (a)	DESPESAS PREVIDENCIÁRIAS (b)	RESULTADO PREVIDENCIÁRIO (c) = (a - b)	SALDO FINANCEIRO DO EXERCÍCIO (d) = ("d" Anterior) + (c)	
2023					

ANEXO DO(A) PORTARIA Nº 05 / 2025




siconfi
Sistema de Informações
Contábeis e Fiscais
do Setor Público Brasileiro

TESOURO NACIONAL

Relatório Resumido de Execução Orçamentária
Prefeitura Municipal de Rio Branco - AC (Poder Executivo)
Orçamentos Fiscal e da Seguridade Social
CNPJ:
Exercício: 2024
Período de referência: 6º bimestre

	Projeção Atuarial do RPPS - Fundo em Reparação (Plano Financeiro)		Projeção Atuarial do RPPS - Fundo em Reparação (Plano Financeiro)		SALDO FINANCEIRO DO EXERCÍCIO (d) = ("d" exercício Anterior) + (c)
	RECEITAS PREVIDENCIÁRIAS (a)	DESPESAS PREVIDENCIÁRIAS (b)	RESULTADO PREVIDENCIÁRIO (c) = (a - b)	PROJEÇÃO ATUARIAL DO RPPS - FUNDO EM REPARAÇÃO (PLANO FINANCEIRO)	
2024					
2025					
2026					
2027					
2028					
2029					
2030					
2031					
2032					
2033					
2034					
2035					
2036					
2037					
2038					
2039					
2040					
2041					
2042					
2043					
2044					
2045					
2046					
2047					
2048					
2049					
2050					
2051					
2052					
2053					
2054					
2055					
2056					
2057					
2058					
2059					
2060					
2061					
2062					
2063					
2064					
2065					
2066					

ANEXO DO(A) PORTARIA Nº 05 / 2025




siconfi
Sistema de Informações
Contábeis e Fiscais
do Setor Público Brasileiro

TESOURO NACIONAL

Relatório Resumido de Execução Orçamentária
Prefeitura Municipal de Rio Branco - AC (Poder Executivo)
Orçamentos Fiscal e da Seguridade Social
CNPJ:
Exercício: 2024
Período de referência: 6º bimestre

	Projeção Atuarial do RPPS - Fundo em Reparação (Plano Financeiro)		Projeção Atuarial do RPPS - Fundo em Reparação (Plano Financeiro)		SALDO FINANCEIRO DO EXERCÍCIO (d) = ("d" exercício Anterior) + (c)
	RECEITAS PREVIDENCIÁRIAS (a)	DESPESAS PREVIDENCIÁRIAS (b)	RESULTADO PREVIDENCIÁRIO (c) = (a - b)	DESPESAS PREVIDENCIÁRIAS (b)	
2067					
2068					
2069					
2070					
2071					
2072					
2073					
2074					
2075					
2076					
2077					
2078					
2079					
2080					
2081					
2082					
2083					
2084					
2085					
2086					
2087					
2088					
2089					
2090					
2091					
2092					
2093					
2094					
2095					
2096					
2097					

ANEXO DO(A) PORTARIA Nº 05 / 2025

 <p>Sistema de Informações Contábeis e Fiscais do Setor Público Brasileiro</p> <p>TESOURO NACIONAL</p>	Relatório Resumido de Execução Orçamentária
	Prefeitura Municipal de Rio Branco - AC (Poder Executivo)
	Orçamentos Fiscal e da Seguridade Social
	CNPJ:
	Exercício: 2024
Período de referência: 6º bimestre	


RREO-Anexo 10 - RPPS | Tabela 10 - Demonstrativo da Projeção Atuarial do Regime Próprio de Previdência dos Servidores

Notas Explicativas	Valores
Notas Explicativas	31/12/2024
Notas Explicativas	-

RREO-Anexo 11 | Tabela 11.0 - Demonstrativo da Receita de Alienação de Ativos e Aplicação dos Recursos

Receitas	Execução da Receita		
	PREVISÃO ATUALIZADA (a)	RECEITAS REALIZADAS (b)	SALDO (c) = (a - b)
RECEITAS DE ALIENAÇÃO DE ATIVOS (I)	-	-	-
Receita de Alienação de Bens Móveis	600.000,00	39.796,68	560.203,32
Receita de Alienação de Bens Imóveis	600.000,00		600.000,00
Receita de Alienação de Bens Intangíveis			
Receita de Rendimentos de Aplicações Financeiras		39.796,68	-39.796,68


ANEXO DO(A) PORTARIA Nº 05 / 2025

 <p>Sistema de Informações Contábeis e Fiscais do Setor Público Brasileiro</p> <p>TESOURO NACIONAL</p>	Relatório Resumido de Execução Orçamentária
	Prefeitura Municipal de Rio Branco - AC (Poder Executivo)
	Orçamentos Fiscal e da Seguridade Social
	CNPJ:
	Exercício: 2024
Período de referência: 6º bimestre	

RREO-Anexo 11 | Tabela 11.0 - Demonstrativo da Receita de Alienação de Ativos e Aplicação dos Recursos

Despesas	DOTAÇÃO ATUALIZADA (d)	DESPESAS EMPENHADAS (e)	DESPESAS LIQUIDADAS	DESPESAS PAGAS (f)	Execução da Despesa		SALDO (h) = (d-e)
					DESPESAS INSCRITAS EM RESTOS A PAGAR NÃO PROCESSADOS	PAGAMENTO DE RESTOS A PAGAR (g)	
Despesas							
APLICAÇÃO DOS RECURSOS DA ALIENAÇÃO DE ATIVOS (II)	600.000,00	8.797,00	8.797,00	8.797,00		188.596,24	591.203,00
DESPESAS DE CAPITAL	600.000,00	8.797,00	8.797,00	8.797,00		188.596,24	591.203,00
Investimentos	600.000,00	8.797,00	8.797,00	8.797,00		188.596,24	591.203,00
Investições Financeiras							
Amortização da Dívida							
DESPESAS CORRENTES DOS REGIMES DE PREVIDENCIA							
Regime Geral da Previdência Social							
Regime Próprio de Previdência dos Servidores Públicos							

ANEXO DO(A) PORTARIA Nº 05 / 2025

 <p>Sistema de Informações Contábeis e Fiscais do Setor Público Brasileiro</p> <p>TESOURO NACIONAL</p>	Relatório Resumido de Execução Orçamentária
	Prefeitura Municipal de Rio Branco - AC (Poder Executivo)
	Orçamentos Fiscal e da Seguridade Social
	CNPJ:
	Exercício: 2024
	Período de referência: 6º bimestre

RREO-Anexo 11 | Tabela 11.0 - Demonstrativo da Receita de Alienação de Ativos e Aplicação dos Recursos

Saldo Financeiro a Aplicar	Saldo Financeiro a Aplicar		
	2023 (I)	2024 (J) = (Ib - (II + IIg))	SALDO ATUAL (K) = (III + IIIj)
Saldo Financeiro a Aplicar	-	-	-
VALOR (III)	58.126,54	-157.596,56	-99.470,02


RREO-Anexo 11 | Tabela 11.0 - Demonstrativo da Receita de Alienação de Ativos e Aplicação dos Recursos

Notas Explicativas	Valores
	31/12/2024
Notas Explicativas	-
Notas Explicativas	-

RREO-Anexo 13 | Tabela 13.0 - Demonstrativo das Parcerias Público-Privadas

Impactos das Contratações de PPP	Especificação de PPP	
	SALDO TOTAL EM 31 DE DEZEMBRO DO EXERCÍCIO ANTERIOR	SALDO FINAL ATÉ O BIMESTRE
Impactos das Contratações de PPP	-	-
TOTAL DE ATIVOS		
Ativos Constituídos pela SPE		
TOTAL DE PASSIVOS		
Obrigações decorrentes de Ativos Constituídos pela SPE		
Provisões de PPP		
Outros Passivos		
ATOS POTENCIAIS PASSIVOS		
Obrigações Contratuais		
Riscos não Provisionados		
Garantias Concedidas		
Outros Passivos Contingentes		

ANEXO DO(A) PORTARIA Nº 05 / 2025



siconfi
Sistema de Informações
Contábeis e Fiscais
do Setor Público Brasileiro

TESOURO NACIONAL

Relatório Resumido de Execução Orçamentária
Prefeitura Municipal de Rio Branco - AC (Poder Executivo)
Orçamentos Fiscal e da Seguridade Social
CNPJ:
Exercício: 2024
Período de referência: 6º bimestre

RREO-Anexo 13 | Tabela 13.0 - Demonstrativo das Parcerias Público-Privadas | Do Ente Federado, exceto estatais não dependentes - Contratadas (I.1)

Despesas de PPP Do Ente Federado, exceto estatais não dependentes - Contratadas (I.1)	EXERCÍCIO ANTERIOR		EXERCÍCIO CORRENTE (EC)		Despesas de PPP	
	<EC + 1>	<EC + 2>	<EC + 3>	<EC + 4>	<EC + 5>	<EC + 6>

RREO-Anexo 13 | Tabela 13.0 - Demonstrativo das Parcerias Público-Privadas | Do Ente Federado, exceto estatais não dependentes - A Contratar (I.2)

Despesas de PPP Do Ente Federado, exceto estatais não dependentes - A Contratar (I.2)	EXERCÍCIO ANTERIOR		EXERCÍCIO CORRENTE (EC)		Despesas de PPP	
	<EC + 1>	<EC + 2>	<EC + 3>	<EC + 4>	<EC + 5>	<EC + 6>

RREO-Anexo 13 | Tabela 13.0 - Demonstrativo das Parcerias Público-Privadas | Das Estatais Não-Dependentes (II.1)

Despesas de PPP das Estatais Não-dependentes - Contratadas (II.1)	EXERCÍCIO ANTERIOR		EXERCÍCIO CORRENTE (EC)		Despesas de PPP	
	<EC + 1>	<EC + 2>	<EC + 3>	<EC + 4>	<EC + 5>	<EC + 6>


RREO-Anexo 13 | Tabela 13.0 - Demonstrativo das Parcerias Público-Privadas | Das Estatais Não Dependentes - A Contratar (II.2)

Despesas de PPP das Estatais Não-dependentes - A Contratar (II.2)	EXERCÍCIO ANTERIOR		EXERCÍCIO CORRENTE (EC)		Despesas de PPP	
	<EC + 1>	<EC + 2>	<EC + 3>	<EC + 4>	<EC + 5>	<EC + 6>

RREO-Anexo 13 | Tabela 13.0 - Demonstrativo das Parcerias Público-Privadas

Total das Despesas de PPP	EXERCÍCIO ANTERIOR		EXERCÍCIO CORRENTE (EC)		Despesas de PPP	
	<EC + 1>	<EC + 2>	<EC + 3>	<EC + 4>	<EC + 5>	<EC + 6>
TOTAL DAS DESPESAS DE PPP DO ENTE FEDERADO (I) = (I.1 + I.2)						
TOTAL DAS DESPESAS DE PPP DAS ESTATAIS NÃO-DEPENDENTES (II) = (II.1 + II.2)						
TOTAL DAS DESPESAS DE PPP (III) = (I) + (II)						
RECEITA CORRENTE LÍQUIDA (RCL) (IV)	1.491.308.454,32		1.598.553.134,42			
TOTAL DAS DESPESAS CONSIDERADAS PARA O LIMITE (V) PARA O LIMITE (VI)						
TOTAL DAS DESPESAS CONSIDERADAS PARA O LIMITE / RCL (VII) (VII) = (VI) / (IV)						

ANEXO DO(A) PORTARIA Nº 05 / 2025

 <p>Sistema de Informações Contábeis e Fiscais do Setor Público Brasileiro</p> <p>TESOURO NACIONAL</p>	Relatório Resumido de Execução Orçamentária
	Prefeitura Municipal de Rio Branco - AC (Poder Executivo)
	Orçamentos Fiscal e da Seguridade Social
	CNPJ:
	Exercício: 2024
	Período de referência: 6º bimestre

RREO-Anexo 13 | Tabela 13.0 - Demonstrativo das Parcerias Público-Privadas

Notas Explicativas	Valores
	31/12/2024
Notas Explicativas	-
Notas Explicativas	-

RREO-Anexo 14 | Tabela 14.0 - Demonstrativo Simplificado do Relatório Resumido da Execução Orçamentária - Municípios e DF

Balanco Orçamentário	Valores
	Até o Bimestre
Balanco Orçamentário	-
RECEITAS	
Previsão Inicial	2.231.592.542,00
Previsão Atualizada	2.274.742.751,10
Receitas Realizadas	2.182.169.691,12
Déficit Orçamentário	
Saldos de Exercícios Anteriores (Utilizados para Créditos Adicionais)	303.667.436,17
DESPESAS	
Dotação Inicial	2.171.151.142,00
Dotação Atualizada	2.519.218.787,27
Despesas Empenhadas	2.121.134.750,79
Despesas Liquidadas	2.053.490.214,39
Despesas Pagas	2.053.436.582,54
Superávit Orçamentário	61.034.940,33

RREO-Anexo 14 | Tabela 14.0 - Demonstrativo Simplificado do Relatório Resumido da Execução Orçamentária - Municípios e DF

Despesas por Função/Subfunção	Valores
	Até o Bimestre
Despesas por Função/Subfunção	-
Despesas Empenhadas	2.121.134.750,79
Despesas Liquidadas	2.053.490.214,39

RREO-Anexo 14 | Tabela 14.0 - Demonstrativo Simplificado do Relatório Resumido da Execução Orçamentária - Municípios e DF

Receita Corrente Líquida - RCL	Valores
	Até o Bimestre
Receita Corrente Líquida - RCL	-
Receita Corrente Líquida	1.598.553.134,42
Receita Corrente Líquida Ajustada para Cálculo dos Limites de Endividamento	1.589.422.865,30
Receita Corrente Líquida Ajustada para Cálculo dos Limites da Despesa com Pessoal	1.562.651.345,30

RREO-Anexo 14 | Tabela 14.0 - Demonstrativo Simplificado do Relatório Resumido da Execução Orçamentária - Municípios e DF


Receitas e Despesas do Regime Próprio de Previdência dos Servidores	Valores
	Até o Bimestre
Receitas e Despesas do Regime Próprio de Previdência dos Servidores	-
Fundo em Capitalização (PLANO PREVIDENCIÁRIO)	
Receitas Previdenciárias Realizadas	240.418.603,20
Despesas Previdenciárias Empenhadas	99.991.245,92
Despesas Previdenciárias Liquidadas	99.991.245,92
Despesas Previdenciárias Pagas	99.991.245,92
Resultado Previdenciário	140.427.357,28
Fundo em Repartição (PLANO FINANCEIRO)	
Receitas Previdenciárias Realizadas	212.294,25
Despesas Previdenciárias Empenhadas	3.908.437,24
Despesas Previdenciárias Liquidadas	3.908.437,24
Despesas Previdenciárias Pagas	3.908.437,24
Resultado Previdenciário	-3.696.142,99

RREO-Anexo 14 | Tabela 14.0 - Demonstrativo Simplificado do Relatório Resumido da Execução Orçamentária - Municípios e DF

Resultados Primário e Nominal	Verificação das Metas dos Resultados Nominal e Primário		
	Meta Fixada no Anexo de Metas Fiscais da LDO (a)	Resultado Apurado até o Bimestre (b)	% em Relação à Meta (b/a)
Resultados Primário e Nominal	-	-	-
RESULTADO PRIMÁRIO (SEM RPPS) - Acima da Linha	29.209.432,00	-337.305.635,59	-1.155,30
RESULTADO NOMINAL (SEM RPPS) - Abaixo da Linha	28.039.159,00	-307.984.881,89	-1.098,41

RREO-Anexo 14 | Tabela 14.0 - Demonstrativo Simplificado do Relatório Resumido da Execução Orçamentária - Municípios e DF

ANEXO DO(A) PORTARIA Nº 05 / 2025

 <p>Sistema de Informações Contábeis e Fiscais do Setor Público Brasileiro</p> <p>TESOURO NACIONAL</p>	Relatório Resumido de Execução Orçamentária
	Prefeitura Municipal de Rio Branco - AC (Poder Executivo)
	Orçamentos Fiscal e da Seguridade Social
	CNPJ:
	Exercício: 2024
Período de referência: 6º bimestre	

Restos a Pagar por Poder e Ministério Público	Estágios dos Restos a Pagar			
	Inscrição	Cancelamento Até o Bimestre	Pagamento Até o Bimestre	Saldo a Pagar
Restos a Pagar por Poder e Ministério Público	-	-	-	-
RESTOS A PAGAR PROCESSADOS	95.352,03	32.633,16	62.718,87	0,00
Poder Executivo	95.352,03	32.633,16	62.718,87	0,00
Poder Legislativo	0,00	0,00	0,00	0,00
Poder Judiciário				
Ministério Público				
Defensoria Pública				
RESTOS A PAGAR NÃO PROCESSADOS	164.653.454,01	46.118.935,35	118.534.518,66	0,00
Poder Executivo	159.658.493,16	44.503.141,14	115.155.352,02	0,00
Poder Legislativo	4.994.960,85	1.615.794,21	3.379.166,64	0,00
Poder Judiciário				
Ministério Público				
Defensoria Pública				
TOTAL	164.748.806,04	46.151.568,51	118.597.237,53	0,00

RREO-Anexo 14 | Tabela 14.0 - Demonstrativo Simplificado do Relatório Resumido da Execução Orçamentária - Municípios e DF

Despesas com Manutenção e Desenvolvimento do Ensino	Valor Apurado Até o Bimestre	Apuração das Despesas com Ensino	
		Limites Constitucionais Anuais	
		% Mínimo a Aplicar no Exercício	% Aplicado Até o Bimestre
Despesas com Manutenção e Desenvolvimento do Ensino	-	-	-
Mínimo Anual de <18% / 25%> das Receitas de Impostos na Manutenção e Desenvolvimento do Ensino	355.204.934,44	25,00	27,95
Mínimo Anual de 70% do FUNDEB na Remuneração dos Profissionais da Educação Básica	186.947.937,71	70,00	95,00
Percentual de 50% da Complementação da União ao FUNDEB (VAAT) na Educação Infantil			
Mínimo de 15% da Complementação da União ao FUNDEB (VAAT) em Despesas de Capital			

RREO-Anexo 14 | Tabela 14.0 - Demonstrativo Simplificado do Relatório Resumido da Execução Orçamentária - Municípios e DF

Receitas de Operações de Crédito e Despesas de Capital	Apuração das Receitas de Operações de Crédito e Despesas de Capital	
	Valor Apurado no Exercício	Saldo Não Realizado
Receitas de Operações de Crédito e Despesas de Capital	-	-
Receitas de Operações de Crédito	140.541.496,49	9.458.504,51
Despesa de Capital Líquida	296.568.441,97	188.604.672,01

RREO-Anexo 14 | Tabela 14.0 - Demonstrativo Simplificado do Relatório Resumido da Execução Orçamentária - Municípios e DF

Projeção Atuarial dos Regimes de Previdência	Exercício de Apuração			
	Exercício	10º Exercício	20º Exercício	35º Exercício
Projeção Atuarial dos Regimes de Previdência	-	-	-	-
Fundo em Capitalização (Plano Previdenciário)				
Receitas Previdenciárias	227.931.031,98	260.058.379,73	235.828.062,62	43.783.032,04
Despesas Previdenciárias	128.621.015,56	216.480.164,97	271.756.130,97	207.973.952,67
Resultado Previdenciário	99.310.016,42	43.578.214,76	-35.928.068,35	-164.190.920,63
Fundo em Repartição (Plano Financeiro)				
Receitas Previdenciárias				
Despesas Previdenciárias				
Resultado Previdenciário				

RREO-Anexo 14 | Tabela 14.0 - Demonstrativo Simplificado do Relatório Resumido da Execução Orçamentária - Municípios e DF

Receita da Alienação de Ativos e Aplicação dos Recursos	Apuração da Receita da Alienação de Ativos e Aplicação dos Recursos	
	Valor Apurado no Exercício	Saldo a Realizar
Receita da Alienação de Ativos e Aplicação dos Recursos	-	-
Receitas da Alienação de Ativos	39.796,68	560.203,32
Aplicação dos Recursos da Alienação de Ativos	8.797,00	591.203,00


RREO-Anexo 14 | Tabela 14.0 - Demonstrativo Simplificado do Relatório Resumido da Execução Orçamentária - Municípios e DF

Despesas com Ações e Serviços Públicos de Saúde	Valor Apurado Até o Bimestre	Apuração das Despesas com Saúde	
		Limites Constitucionais Anuais	
		% Mínimo a Aplicar no Exercício	% Aplicado Até o Bimestre
Despesas com Ações e Serviços Públicos de Saúde	-	-	-
Despesas com Ações e Serviços Públicos de Saúde Executadas com Recursos de Impostos	222.534.179,48	15,00	18,43

RREO-Anexo 14 | Tabela 14.0 - Demonstrativo Simplificado do Relatório Resumido da Execução Orçamentária - Municípios e DF

Despesas de Caráter Continuado Derivadas de PPP	Valor Realizado no Período	
	Valor Apurado no Exercício Corrente	
Despesas de Caráter Continuado Derivadas de PPP	-	-

ANEXO DO(A) PORTARIA Nº 05 / 2025

 <p>Sistema de Informações Contábeis e Fiscais do Setor Público Brasileiro</p> <p>TESOURO NACIONAL</p>	Relatório Resumido de Execução Orçamentária
	Prefeitura Municipal de Rio Branco - AC (Poder Executivo)
	Orçamentos Fiscal e da Seguridade Social
	CNPJ:
	Exercício: 2024
Período de referência: 6º bimestre	

Despesas de Caráter Continuado Derivadas de PPP	Valor Realizado no Período
Total das Despesas Consideradas para o Limite / RCL (%)	Valor Apurado no Exercício Corrente

RREO-Anexo 14 | Tabela 14.0 - Demonstrativo Simplificado do Relatório Resumido da Execução Orçamentária - Municípios e DF

Notas Explicativas	Valores
	31/12/2024
Notas Explicativas	-
Notas Explicativas	

ANEXO DO(A) PORTARIA Nº 05 / 2025

Lista de Assinaturas

Assinatura: 1
Assinatura: 2
Assinatura: 3
Assinatura: 4
Assinatura: 5

As assinaturas digitais podem ser verificadas no arquivo PDF.

ANEXO DO(A) PORTARIA Nº 05 / 2025

R\$ 1.000

MUNICÍPIO DE RIO BRANCO
RELATORIO RESUMIDO DA EXECUÇÃO ORÇAMENTÁRIA
DEMONSTRATIVO DAS RECEITAS E DESPESAS COM MANUTENÇÃO E DESENVOLVIMENTO DO ENSINO - MDE
ORÇAMENTOS FISCAL E DA SEGURIDADE SOCIAL
JANEIRO A DEZEMBRO 2024/BIMESTRE NOVEMBRO-DEZEMBRO
RECEITA RESULTANTE DE IMPOSTOS (Arts. 212 e 212-A da Constituição Federal)

RREO - Anexo 8 (LDB, art. 72)

RECEITA RESULTANTE DE IMPOSTOS	PREVISÃO ATUALIZADA (a)	RECEITAS REALIZADAS Até o Bimestre (b)
1- RECEITA DE IMPOSTOS	271.451.452,00	311.120.551,99
1.1- Receita Resultante do Imposto sobre a Propriedade Predial e Territorial Urbana - IPTU	74.464.749,00	56.455.227,42
1.2- Receita Resultante do Imposto sobre Transmissão Inter Vivos - ITBI	10.059.831,00	10.705.018,04
1.3- Receita Resultante do Imposto sobre Serviços de Qualquer Natureza - ISS	120.314.183,00	159.468.294,24
1.4- Receita Resultante do Imposto de Renda Retido na Fonte - IRRF	66.612.689,00	84.492.012,29
2- RECEITAS DE TRANSFERÊNCIAS CONSTITUCIONAIS E LEGAIS	987.945.551,00	959.797.451,33
2.1- Cota-Parte FPM	664.954.453,00	616.783.286,87
2.1.1- Parcela referente à CF art. 159 I alínea b	55.954.453,00	63.673.795,48
2.1.2- Parcela referente à CF, art. 159, I, alíneas d e e	219.106.591,00	234.915.215,11
2.2- Cota-Parte ICMS	98.067,00	79.727,85
2.3- Cota-Parte IPI-Exportação	48.810,00	401.752,13
2.4- Cota-Parte ITR	47.781.177,00	43.943.673,89
2.5- Cota-Parte IPVA	0,00	0,00
2.6- Cota-Parte IOF-Ouro	0,00	0,00
2.7- Compensações Financeiras Provenientes de Impostos e Transferências Constitucionais	0,00	0,00
3- TOTAL DA RECEITA RESULTANTE DE IMPOSTOS (1 + 2)	1.259.397.003,00	1.270.916.003,32
4- TOTAL DESTINADO AO FUNDEB - equivalente a 20% DE ((2.1.1) + (2.2) + (2.3) + (2.4) + (2.5) + (2.7))*	186.398.219,60	179.224.731,17

5- VALOR MÍNIMO A SER APLICADO ALEM DO VALOR DESTINADO AO FUNDEB - 5% DE ((2.1.1) + (2.2) + (2.3) + (2.4) + (2.5) + (2.7)) + 25% DE ((1.1) + (1.2) + (1.3) + (1.4) + (2.1.2) + (2.6))

FUNDEB

RECEITAS RECEBIDAS DO FUNDEB NO EXERCÍCIO	PREVISÃO ATUALIZADA (a)	RECEITAS REALIZADAS Até o Bimestre (b)
6- TOTAL DAS RECEITAS DO FUNDEB RECEBIDAS	197.101.361,00	201.564.767,06
6.1- FUNDEB - Impostos e Transferências de Impostos	192.633.661,00	196.792.471,05
6.1.1- Principal	191.750.861,00	196.067.400,75
6.1.2- Rendimentos de Aplicação Financeira	1.082.800,00	725.070,30
6.1.3- Ressarcimento de recursos do Fundeb	0,00	0,00
6.2- FUNDEB - Complementação da União - VAAF	0,00	0,00
6.2.1- Principal	0,00	0,00
6.2.2- Rendimentos de Aplicação Financeira	0,00	0,00
6.2.3- Ressarcimento de recursos do Fundeb	0,00	0,00
6.3- FUNDEB - Complementação da União - VAAF	0,00	0,00
6.3.1- Principal	0,00	0,00
6.3.2- Rendimentos de Aplicação Financeira	0,00	0,00
6.3.3- Ressarcimento de recursos do Fundeb	0,00	0,00
6.4- FUNDEB - Complementação da União - VAAF	4.267.700,00	4.772.296,01

Continua (1/6)

ANEXO DO(A) PORTARIA Nº 05 / 2025

MUNICÍPIO DE RIO BRANCO		RELATÓRIO RESUMIDO DA EXECUÇÃO ORÇAMENTÁRIA		DEMONSTRATIVO DAS RECEITAS E DESPESAS COM MANUTENÇÃO E DESENVOLVIMENTO DO ENSINO - MDE		ORÇAMENTOS FISCAL E DA SEGURIDADE SOCIAL		JANEIRO A DEZEMBRO 2024/BIMESTRE NOVEMBRO-DEZEMBRO		FUNDEB		RECEITAS RECEBIDAS DO FUNDEB NO EXERCÍCIO		RECURSOS RECEBIDOS EM EXERCÍCIOS ANTERIORES E NÃO UTILIZADOS (SUPERÁVIT)		VALOR			
RREO - Anexo 8 (LDB, art. 72)										CONTINUAÇÃO		R\$ 1,00							
										PREVISÃO ATUALIZADA (a)		RECEITAS REALIZADAS ATÉ O BIMESTRE (b)							
6.4.1- Principal										4.167.700,00		4.772.296,01							
6.4.2- Rendimentos de Aplicação Financeira										100.000,00		0,00							
6.4.3- Ressarcimento de recursos do Fundeb										0,00		0,00							
7- RESULTADO LÍQUIDO DAS TRANSFERÊNCIAS DO FUNDEB (6.1.1 - 4)¹										5.352.641,40		16.842.689,58							
8- TOTAL DOS RECURSOS DE SUPERÁVIT																5.088.691,60			
8.1- SUPERÁVIT DO EXERCÍCIO IMEDIATAMENTE ANTERIOR																5.088.691,60			
8.2- SUPERÁVIT RESIDUAL DE OUTROS EXERCÍCIOS																0,00			
9- TOTAL DOS RECURSOS DO FUNDEB DISPONÍVEIS PARA UTILIZAÇÃO (6 + 8)																206.653.458,66			
DESPESAS COM RECURSOS DO FUNDEB (Por Subfunção)																			
10- TOTAL DAS DESPESAS COM RECURSOS DO FUNDEB																			
10.1- PROFISSIONAIS DA EDUCAÇÃO BÁSICA																			
10.1.1 - Educação Infantil										202.190.052,60		196.248.188,50		196.248.188,50		0,00			
10.1.2- Ensino Fundamental										202.190.052,60		196.248.188,50		196.248.188,50		0,00			
10.1.3- Educação de Jovens e Adultos										114.406.605,00		110.112.301,48		110.112.301,48		0,00			
10.1.4- Educação Especial										87.793.447,60		86.135.887,02		86.135.887,02		0,00			
10.1.5- Administração Geral										0,00		0,00		0,00		0,00			
10.2- OUTRAS DESPESAS										0,00		0,00		0,00		0,00			
10.2.1- Educação Infantil										0,00		0,00		0,00		0,00			
10.2.2- Ensino Fundamental										0,00		0,00		0,00		0,00			
10.2.3- Educação de Jovens e Adultos										0,00		0,00		0,00		0,00			
10.2.4- Educação Especial										0,00		0,00		0,00		0,00			
10.2.5- Administração Geral										0,00		0,00		0,00		0,00			
10.2.6- Transporte (Escolar)										0,00		0,00		0,00		0,00			
10.2.7- Outras										0,00		0,00		0,00		0,00			
INDICADORES DO FUNDEB																			
DESPESAS CUSTEADAS COM RECEITAS DO FUNDEB RECEBIDAS NO EXERCÍCIO										DESPESAS EMPENHADAS ATÉ O BIMESTRE (d)		DESPESAS LIQUIDADAS ATÉ O BIMESTRE (e)		DESPESAS PAGAS ATÉ O BIMESTRE (f)		DESPESAS EM RESTOS A PAGAR PROCESSADOS (SEM DISPONIBILIDADE DE CAIXA) (h)		DESPESAS LIQUIDADAS/EMPENHADAS EM VALOR SUPERIOR AO TOTAL DAS RECEITAS RECEBIDAS NO EXERCÍCIO (i)	

Continua (2/6)

ANEXO DO(A) PORTARIA Nº 05 / 2025

MUNICÍPIO DE RIO BRANCO
 RELATÓRIO RESUMIDO DA EXECUÇÃO ORÇAMENTÁRIA
DEMONSTRATIVO DAS RECEITAS E DESPESAS COM MANUTENÇÃO E DESENVOLVIMENTO DO ENSINO - MDE
 ORÇAMENTOS FISCAL E DA SEGURIDADE SOCIAL
 JANEIRO A DEZEMBRO 2024/BIMESTRE NOVEMBRO-DEZEMBRO

Continuação
 R\$ 1.00

RREO - Anexo 8 (LDB, art. 72)

INDICADORES DO FUNDEB		DESPESAS EMPENHADAS Até o Bimestre (d)	DESPESAS LIQUIDADAS Até o Bimestre (e)	DESPESAS PAGAS Até o Bimestre (f)	INSCRITAS EM RESTOS A PAGAR NÃO PROCESSADOS (SEM DISPONIBILIDADE DE CAXA) (g)	DESPESAS LIQUIDADAS EM DEZEMBRO ANTERIOR SUPERIOR AO TOTAL DAS RECEITAS RECEBIDAS NO EXERCÍCIO (i)
DESPESAS CUSTEADAS COM RECEITAS DO FUNDEB RECEBIDAS NO EXERCÍCIO						
11-TOTAL DAS DESPESAS CUSTEADAS COM RECURSOS DO FUNDEB RECEBIDAS NO EXERCÍCIO		197.101.361,00	191.164.480,57	191.164.480,57	0,00	0,00
11.1- Total das Despesas custeadas com FUNDEB - Impostos e Transferências de Impostos		192.833.661,00	186.947.937,71	186.947.937,71	0,00	0,00
11.2- Total das Despesas custeadas com FUNDEB - Complementação da União - VAAF		0,00	0,00	0,00	0,00	0,00
11.3- Total das Despesas custeadas com FUNDEB - Complementação da União - VAAT		0,00	0,00	0,00	0,00	0,00
11.4- Total das Despesas custeadas com FUNDEB - Complementação da União - VAAR		4.267.700,00	4.216.542,86	4.216.542,86	0,00	0,00
12-TOTAL DAS DESPESAS DO FUNDEB COM PROFISSIONAIS DA EDUCAÇÃO BÁSICA		192.833.668,00	186.947.937,71	186.947.937,71	0,00	0,00
13-TOTAL DAS DESPESAS CUSTEADAS COM FUNDEB - COMPLEMENTAÇÃO DA UNIÃO - VAAT APLICADAS NA EDUCAÇÃO INFANTIL		0,00	0,00	0,00	0,00	0,00
14-TOTAL DAS DESPESAS CUSTEADAS COM FUNDEB - COMPLEMENTAÇÃO DA UNIÃO - VAAT APLICADAS EM DESPESA DE CAPITAL		0,00	0,00	0,00	0,00	0,00
INDICADORES - Art. 212-A, inciso XI e § 3º - Constituição Federal						
15- MÍNIMO DE 70% DO FUNDEB NA REMUNERAÇÃO DOS PROFISSIONAIS DA EDUCAÇÃO BÁSICA			137.754.729,74	186.947.937,71	186.947.937,71	95,00
16- PERCENTUAL DA COMPLEMENTAÇÃO DA UNIÃO AO FUNDEB - VAAT NA EDUCAÇÃO INFANTIL (INDICADOR (E))			0,00	0,00	0,00	0,00
17- MÍNIMO DE 16% DA COMPLEMENTAÇÃO DA UNIÃO AO FUNDEB - VAAT EM DESPESAS DE CAPITAL			0,00	0,00	0,00	0,00
INDICADOR - Art.25, § 3º - Lei nº 14.113, de 2020 - (Máximo de 10% de Superávit)						
18- TOTAL DA RECEITA RECEBIDA E NÃO APLICADA NO EXERCÍCIO			20.156.476,71	10.400.286,49	10.400.286,49	5,16
INDICADOR - Art.25, § 3º - Lei nº 14.113, de 2020 - (Aplicação do Superávit de Exercício Anterior)						
19- TOTAL DAS DESPESAS CUSTEADAS COM SUPERÁVIT DO FUNDEB		16.222.801,19	0,00	5.083.707,93	0,00	0,00
19.1- Total das Despesas custeadas com FUNDEB - Impostos e Transferências de Impostos		16.222.801,19	0,00	5.083.707,93	0,00	0,00
19.2- Total das Despesas custeadas com FUNDEB - Complementação da União (VAAF + VAAT +		0,00	0,00	0,00	0,00	0,00

Continua (3/6)

ANEXO DO(A) PORTARIA Nº 05 / 2025

MUNICÍPIO DE RIO BRANCO RELATÓRIO RESUMIDO DA EXECUÇÃO ORÇAMENTÁRIA DEMONSTRATIVO DAS RECEITAS E DESPESAS COM MANUTENÇÃO E DESENVOLVIMENTO DO ENSINO - MDE ORÇAMENTOS FISCAL E DA SEGURIDADE SOCIAL JANEIRO A DEZEMBRO 2024/BIMESTRE NOVEMBRO-DEZEMBRO									
DESPESAS COM MANUTENÇÃO E DESENVOLVIMENTO DO ENSINO - MDE - CUSTEADAS COM RECEITA DE IMPOSTOS (EXCETO FUNDEB)									
DESPESAS COM AÇÕES TÍPICAS DE MDE - RECEITAS DE IMPOSTOS - EXCETO FUNDEB (Por Subfunção) *	DOTAÇÃO ATUALIZADA (c)	DESPESAS EMPENHADAS Até o Bimestre (d)	DESPESAS LIQUIDADAS Até o Bimestre (e)	DESPESAS PAGAS Até o Bimestre (f)	INSCRITAS EM RESTOS A PAGAR NÃO PROCESSADOS (g)	Continuação R\$ 1,00			
20-TOTAL DAS DESPESAS COM AÇÕES TÍPICAS DE MDE CUSTEADAS COM RECEITAS DE IMPOSTOS	190.085.347,13	185.867.743,49	185.867.743,49	185.867.743,49	0,00				
20.1- Educação Infantil	20.069.545,93	19.196.216,28	19.196.216,28	19.196.216,28	0,00				
20.2- Ensino Fundamental	169.775.800,20	166.211.970,78	166.211.970,78	166.211.970,78	0,00				
20.3- Educação de Jovens e Adultos	240.001,00	159.556,43	159.556,43	159.556,43	0,00				
20.4- Educação Especial	0,00	0,00	0,00	0,00	0,00				
20.5- Administração Geral	0,00	0,00	0,00	0,00	0,00				
20.6- Transporte (Escolar)	0,00	0,00	0,00	0,00	0,00				
20.7- Outras	0,00	0,00	0,00	0,00	0,00				
DESPESAS COM MANUTENÇÃO E DESENVOLVIMENTO DO ENSINO - MDE - CUSTEADAS COM RECEITA DE IMPOSTOS E COM RECURSOS DO FUNDEB									
DESPESAS COM AÇÕES TÍPICAS DE MDE - RECEITAS DE IMPOSTOS E RECURSOS DO FUNDEB (Por Área de Atuação) *	DOTAÇÃO ATUALIZADA (c)	DESPESAS EMPENHADAS Até o Bimestre (d)	DESPESAS LIQUIDADAS Até o Bimestre (e)	DESPESAS PAGAS Até o Bimestre (f)	INSCRITAS EM RESTOS A PAGAR NÃO PROCESSADOS (g)	Continuação R\$ 1,00			
21-TOTAL DAS DESPESAS COM AÇÕES TÍPICAS DE MDE CUSTEADAS COM RECEITAS DE IMPOSTOS E FUNDEB	392.035.398,73	381.656.375,56	381.656.375,56	381.656.375,56	0,00				
21.1- EDUCAÇÃO INFANTIL	134.476.150,93	129.308.517,76	129.308.517,76	129.308.517,76	0,00				
21.1.1- Creche	42.113.176,91	40.982.281,14	40.982.281,14	40.982.281,14	0,00				
21.1.2- Pré-escola	92.362.974,02	88.326.236,62	88.326.236,62	88.326.236,62	0,00				
21.2- ENSINO FUNDAMENTAL	257.559.247,80	252.347.857,80	252.347.857,80	252.347.857,80	0,00				
APURAÇÃO DAS DESPESAS PARA FINS DE LIMITE MÍNIMO CONSTITUCIONAL									
22-TOTAL DAS DESPESAS DE MDE CUSTEADAS COM RECURSOS DE IMPOSTOS = L2(d) ou e)					185.867.743,49				
23-TOTAL DAS RECEITAS TRANSFERIDAS AO FUNDEB = (L4)					179.224.731,17				
24-(-) RECEITAS DO FUNDEB NÃO UTILIZADAS NO EXERCÍCIO. EM VALOR SUPERIOR A 10% = L18(g)					0,00				
25-(-) SUPERÁVIT PERMITIDO NO EXERCÍCIO IMEDIATAMENTE ANTERIOR NÃO APLICADO NO EXERCÍCIO ATUAL = L19.1(x)					0,00				
26-(-) RESTOS A PAGAR NÃO PROCESSADOS INSCRITOS NO EXERCÍCIO SEM DISPONIBILIDADE FINANCEIRA DE RECURSOS DE IMPOSTOS4					0,00				
27-(-) CANCELAMENTO, NO EXERCÍCIO, DE RESTOS A PAGAR INSCRITOS COM DISPONIBILIDADE FINANCEIRA DE RECURSOS DE IMPOSTOS VINCULADOS AO ENSINO = (L30.1(ef) + L30.2(ef))					9.587.540,22				
28-TOTAL DAS DESPESAS PARA FINS DE LIMITE (22+ 23 - 24 - 25 - 26 - 27)					355.204.934,44				
APURAÇÃO DO LIMITE MÍNIMO CONSTITUCIONAL ***									
29- APLICAÇÃO EM MDE SOBRE A RECEITA RESULTANTE DE IMPOSTOS			317.729.500,83	355.204.934,44					27,95
RESTOS A PAGAR INSCRITOS EM EXERCÍCIOS ANTERIORES DE DESPESAS CONSIDERADAS PARA CUMPRIMENTO DO LIMITE									
30- RESTOS A PAGAR DE DESPESAS COM MDE	22.396.204,92	12.808.664,70	12.808.664,70	12.808.664,70	9.587.540,22				0,00

Continua (4/6)

ANEXO DO(A) PORTARIA Nº 05 / 2025

MUNICÍPIO DE RIO BRANCO
RELATÓRIO RESUMIDO DA EXECUÇÃO ORÇAMENTÁRIA
DEMONSTRATIVO DAS RECEITAS E DESPESAS COM MANUTENÇÃO E DESENVOLVIMENTO DO ENSINO - MDE
ORÇAMENTOS FISCAL E DA SEGURIDADE SOCIAL
JANEIRO A DEZEMBRO 2024/BIMESTRE NOVEMBRO-DEZEMBRO

REC - Anexo 8 (LDB, art. 72)

RECEITAS	RP CANCELADOS (af)	RP PAGOS (ap)	RP LIQUIDADOS (ed)	SALDO INICIAL (ec)	CONTINUAÇÃO	
					RP PAGOS (ap)	SALDO FINAL (ag) = (ec) - (ae) - (af)
30.1 - Execucadas com Recursos de Impostos e Transferências de Impostos	9.587.540,22	12.808.664,70	12.808.664,70	22.396.204,92	0,00	0,00
30.2 - Execucadas com Recursos do FUNDEB - Impostos	0,00	0,00	0,00	0,00	0,00	0,00
30.3 - Execucadas com Recursos do FUNDEB - Complementação da União (VAAT + VAAF + VAAR)	0,00	0,00	0,00	0,00	0,00	0,00

OUTRAS INFORMAÇÕES PARA CONTROLE

RECEITAS	PREVISÃO ATUALIZADA (a)	RECEITAS REALIZADAS Até o Bimestre (b)
31 - TOTAL DAS RECEITAS ADICIONAIS PARA FINANCIAMENTO DO ENSINO	34.357.435,00	15.517.976,60
31.1 - RECEITA DE TRANSFERÊNCIAS DO FNDE (INCLUINDO RENDIMENTOS DE APLICAÇÃO FINANCEIRA)	34.357.434,00	15.517.966,16
31.1.1 - Salário-Educação	9.700.001,00	10.651.317,37
31.1.2 - PDDE	30.001,00	2.065,00
31.1.3 - PNAE	3.765.116,00	1.807.246,75
31.1.4 - PNATE	196.001,00	225.631,70
31.1.5 - Outras Transferências do FNDE	20.666.315,00	2.831.705,34
31.2 - RECEITA DE TRANSFERÊNCIAS DE CONVÊNIO	1,00	10,44
31.3 - RECEITA DE ROYALTIES DESTINADOS À EDUCAÇÃO	0,00	0,00
31.4 - RECEITA DE OPERAÇÕES DE CRÉDITO VINCULADAS À EDUCAÇÃO	0,00	0,00
31.5 - OUTRAS RECEITAS PARA FINANCIAMENTO DO ENSINO	0,00	0,00

OUTRAS DESPESAS COM EDUCAÇÃO (Por Subfunção)	DOTAÇÃO ATUALIZADA (c)	DESPESAS EMPENHADAS Até o Bimestre (d)	DESPESAS LIQUIDADAS Até o Bimestre (e)	DESPESAS PAGAS Até o Bimestre (f)	INSCRITAS EM RESTOS A PAGAR NÃO PROCESSADOS (g)
32.1 - EDUCAÇÃO INFANTIL	5.864.211,00	1.514.187,30	1.514.187,30	1.514.187,30	0,00
32.2 - ENSINO FUNDAMENTAL	31.986.038,00	11.184.107,69	11.184.107,69	11.184.107,69	0,00
32.3 - ENSINO MÉDIO	0,00	0,00	0,00	0,00	0,00
32.4 - ENSINO SUPERIOR	0,00	0,00	0,00	0,00	0,00
32.5 - ENSINO PROFISSIONAL	0,00	0,00	0,00	0,00	0,00
32.6 - EDUCAÇÃO DE JOVENS E ADULTOS	224.002,00	114.172,82	114.172,82	114.172,82	0,00
32.7 - EDUCAÇÃO ESPECIAL	0,00	0,00	0,00	0,00	0,00
32.8 - OUTRAS	0,00	0,00	0,00	0,00	0,00

TOTAL GERAL DAS DESPESAS COM EDUCAÇÃO	DOTAÇÃO ATUALIZADA (c)	DESPESAS EMPENHADAS Até o Bimestre (d)	DESPESAS LIQUIDADAS Até o Bimestre (e)	DESPESAS PAGAS Até o Bimestre (f)	INSCRITAS EM RESTOS A PAGAR NÃO PROCESSADOS (g)
33.1 - Despesas Correntes	404.392.474,06	387.734.385,31	387.734.385,31	387.734.385,31	0,00
33.1.1 - Pessoal Ativo	305.412.477,24	297.820.429,64	297.820.429,64	297.820.429,64	0,00

Continua (5/6)

ANEXO DO(A) PORTARIA Nº 05 / 2025

MUNICÍPIO DE RIO BRANCO
 RELATÓRIO RESUMIDO DA EXECUÇÃO ORÇAMENTÁRIA
 DEMONSTRATIVO DAS RECEITAS E DESPESAS COM MANUTENÇÃO E DESENVOLVIMENTO DO ENSINO - MDE
 ORÇAMENTOS FISCAL E DA SEGURIDADE SOCIAL
 JANEIRO A DEZEMBRO 2024/BIMESTRE NOVEMBRO-DEZEMBRO

RREO - Anexo 8 (LDB, art. 72)	TOTAL GERAL DAS DESPESAS COM EDUCAÇÃO	DOTAÇÃO ATUALIZADA (c)	DESPESAS EMPENHADAS Até o Bimestre (e)		DESPESAS PAGAS Até o Bimestre (f)		INSCRITAS EM RESTOS A PAGAR NÃO PROCESSADOS (g)
			DESPESAS EMPENHADAS Até o Bimestre (e)	DESPESAS LIQUIDADAS Até o Bimestre (f)	DESPESAS PAGAS Até o Bimestre (f)	DESPESAS PAGAS Até o Bimestre (f)	
33.1.2- Pessoal Inativo		0,00	0,00	0,00	0,00	0,00	0,00
33.1.3-Transferências às instituições comunitárias, confessionais ou filantrópicas sem fins lucrativos		6.108.918,66	6.050.917,66	6.050.917,66	6.050.917,66	0,00	0,00
33.1.4- Outras Despesas Correntes		92.871.078,16	83.863.038,01	83.863.038,01	83.863.038,01	0,00	0,00
33.2-Despesas de Capital		25.757.176,67	6.894.014,49	6.894.014,49	6.894.014,49	0,00	0,00
33.2.1- Transferências às instituições comunitárias, confessionais ou filantrópicas sem fins lucrativos		126.948,00	101.751,00	101.751,00	101.751,00	0,00	0,00
33.2.2- Outras Despesas de Capital		25.630.228,67	6.792.263,49	6.792.263,49	6.792.263,49	0,00	0,00

CONTROLE DA DISPONIBILIDADE FINANCEIRA E CONCILIAÇÃO BANCÁRIA	FUNDEB (a)h		SALÁRIO EDUCAÇÃO (a)l
	34- DISPONIBILIDADE FINANCEIRA EM 31 DE DEZEMBRO DE 2023	35- (+) INGRESSO DE RECURSOS ATÉ O BIMESTRE (orçamentário)	
36- (-) PAGAMENTOS EFETUADOS ATÉ O BIMESTRE (orçamentário e restos a pagar)	201.564.767,06	196.248.188,50	10.680.143,54
37- (=) DISPONIBILIDADE FINANCEIRA ATÉ O BIMESTRE	10.405.270,16	10.405.270,16	9.896.731,51
38- (+) AJUSTES POSITIVOS (RETENÇÕES E OUTROS VALORES EXTRAORÇAMENTÁRIOS)	0,00	0,00	1.451.659,52
39- (-) AJUSTES NEGATIVOS (OUTROS VALORES EXTRAORÇAMENTÁRIOS)	0,00	0,00	0,00
40- (=) SALDO FINANCEIRO CONCILIADO (Saldo Bancário)	10.405.270,16	10.405.270,16	1.451.659,52

Fonte: Sistema WebPublico, Data de emissão 29/01/2025 e hora de emissão 07:02:37

1 Os valores informados devem corresponder ao efetivamente transferido. Os percentuais correspondem ao disposto na legislação.

2 Limites mínimos anuais a serem cumpridos no encerramento do exercício.

3 Art. 25, § 3º, Lei 14.113/2020: "Até 10% (dez por cento) dos recursos recebidos à conta dos Fundos, inclusive relativos à complementação da União, nos termos do § 2º do art. 16 desta Lei, poderão ser utilizados no primeiro quadrimestre do exercício imediatamente subsequente, mediante abertura de crédito adicional" - utilizados no 1º trimestre do exercício imediatamente subsequente, mediante abertura de crédito adicional."

4 Os valores referentes à parcela dos Restos a Pagar inscritos sem disponibilidade financeira deverão ser informados somente no RRCO do último bimestre do exercício.

5 Os valores referentes à parcela dos Restos a Pagar inscritos sem disponibilidade financeira deverão ser informados somente no RRCO do último bimestre do exercício. O valor deverá corresponder ao total da despesa empenhada.

6 As linhas representam áreas de atuação e não correspondem exatamente às sublinhas do Funpib Educação. As despesas classificadas nas demais sublinhas típicas e nas sublinhas atípicas deverão ser rateadas para essas áreas de atuação.

7 Valor inscrito em RPNP sem disponibilidade de caixa, que não será considerado na apuração dos indicadores e limites. Para as linhas 15, 16 e 17, deverá ser comparado o total inscrito em RPNP com a disponibilidade de caixa por fonte de recursos. Para a linha 14, deverá ser verificada a diferença entre a disponibilidade de fontes do Fundeb e os RPNP referentes a essas despesas. Para a linha 18, deverá ser verificada a diferença entre as disponibilidades na Fonte VAAT e os RPNP dessas despesas.

8 Controle da execução de restos a pagar considerados no cumprimento do limite mínimo dos exercícios anteriores.

9 Nesta coluna não devem ser informados valores inferiores a 0 (zero).

10 Essa coluna não deve conter percentual superior a 100%. Caso isso ocorra, em razão de valores informados na coluna (l), os percentuais devem ser ajustados para 100%.

ANEXO DO(A) PORTARIA Nº 05 / 2025

MUNICÍPIO DE RIO BRANCO
RELATÓRIO RESUMIDO DA EXECUÇÃO ORÇAMENTÁRIA
DEMONSTRATIVO DAS RECEITAS E DESPESAS COM AÇÕES E SERVIÇOS PÚBLICOS DE SAÚDE

RECEITAS RESULTANTES DE IMPOSTOS E TRANSFERÊNCIAS CONSTITUCIONAIS E LEGAIS	PREVISÃO INICIAL	PREVISÃO ATUALIZADA (a)	RECEITAS REALIZADAS		R\$ 1.000	
			Até o Bimestre (b)	% (b/a) x 100		
RECETA DE IMPOSTOS (I)	271.451.452,00	271.451.452,00	311.120.551,99	114,61		
Recita Resultante do Imposto Predial e Territorial Urbano - IPTU	74.464.749,00	74.464.749,00	56.455.227,42	75,81		
Recita Resultante do Imposto sobre Serviços de Qualquer Natureza - ITBI	10.059.831,00	10.059.831,00	10.705.018,04	106,41		
Recita Resultante do Imposto sobre Serviços de Qualquer Natureza - ISS	120.314.183,00	120.314.183,00	159.468.294,24	132,54		
Recita Resultante do Imposto sobre a Renda e Proventos de Qualquer Natureza Retido na Fonte - IRRF	66.612.689,00	66.612.689,00	84.492.012,29	126,84		
RECETA DE TRANSFERÊNCIAS CONSTITUCIONAIS E LEGAIS (II)	931.991.098,00	931.991.098,00	896.123.655,85	96,15		
Cota-Parte FPM	664.954.453,00	664.954.453,00	616.783.286,87	92,76		
Cota-Parte ITR	48.810,00	48.810,00	401.752,13	823,09		
Cota-Parte IPVA	47.781.177,00	47.781.177,00	43.943.673,89	91,97		
Cota-Parte ICMS	219.108.591,00	219.108.591,00	234.915.215,11	107,21		
Cota-Parte IP-Estorteio	98.067,00	98.067,00	79.727,85	81,30		
Outras Transferências ou Compensações Financeiras Provenientes de Impostos e Transferências Constitucionais	0,00	0,00	0,00	0,00		
TOTAL DAS RECEITAS RESULTANTES DE IMPOSTOS E TRANSFERÊNCIAS CONSTITUCIONAIS E LEGAIS - (II) = (I) + (II)	1.203.442.550,00	1.203.442.550,00	1.207.244.207,84	100,32		
DESPESAS COM AÇÕES E SERVIÇOS PÚBLICOS DE SAÚDE (ASPS) - POR SUBFUNÇÃO E CATEGORIA ECONÔMICA	DOTAÇÃO INICIAL	DOTAÇÃO ATUALIZADA (c)	DESPESAS EMPENHADAS	DESPESAS LIQUIDADAS	DESPESAS PAGAS	Inscritas em Restos a Pagar não Processados (g)
			Até o Bimestre (d)	Até o Bimestre (e)	Até o Bimestre (f)	
			% (d/c) x 100	% (e/c) x 100	% (f/c) x 100	
ATENÇÃO BÁSICA (IV)	197.778.117,00	209.013.515,24	208.696.044,10	204.069.501,00	204.069.501,00	4.628.543,10
Despesas Correntes	193.399.108,00	203.185.204,43	202.869.733,29	201.013.350,89	201.009.792,81	1.856.382,40
Despesas de Capital	4.379.009,00	5.828.310,81	5.828.310,81	3.056.150,11	3.056.150,11	2.772.160,70
ASSISTÊNCIA HOSPITALAR E AMBULATORIAL (V)	973.002,00	822.800,00	822.800,00	822.800,00	822.800,00	0,00
Despesas Correntes	823.002,00	822.800,00	822.800,00	822.800,00	822.800,00	0,00
Despesas de Capital	150.000,00	0,00	0,00	0,00	0,00	0,00
SUPORTE PROFILÁTICO E TERAPÊUTICO (VI)	11.945.146,00	11.227.649,33	11.225.729,55	10.634.491,61	10.634.491,61	591.237,94
Despesas Correntes	11.945.146,00	11.227.649,33	11.225.729,55	10.634.491,61	10.634.491,61	591.237,94
Despesas de Capital	0,00	0,00	0,00	0,00	0,00	0,00
VIGILÂNCIA SANITÁRIA (VII)	0,00	0,00	0,00	0,00	0,00	0,00
Despesas Correntes	0,00	0,00	0,00	0,00	0,00	0,00
Despesas de Capital	0,00	0,00	0,00	0,00	0,00	0,00
VIGILÂNCIA EPIDEMIOLÓGICA (VIII)	3.418.633,00	1.828.882,03	1.787.605,83	1.767.605,83	1.767.605,83	20.000,00
Despesas Correntes	1.541.682,00	727.799,76	686.523,56	666.523,56	666.523,56	20.000,00
Despesas de Capital	1.876.951,00	1.101.082,27	1.101.082,27	1.101.082,27	1.101.082,27	0,00
ALIMENTAÇÃO E NUTRIÇÃO (IX)	0,00	0,00	0,00	0,00	0,00	0,00
Despesas Correntes	0,00	0,00	0,00	0,00	0,00	0,00
Despesas de Capital	0,00	0,00	0,00	0,00	0,00	0,00
OUTRAS SUBFUNÇÕES (X)	0,00	0,00	0,00	0,00	0,00	0,00
Despesas Correntes	0,00	0,00	0,00	0,00	0,00	0,00
Despesas de Capital	0,00	0,00	0,00	0,00	0,00	0,00
TOTAL (XI) = (IV + V + VI + VII + VIII + IX + X)	214.114.899,00	222.892.846,60	222.634.179,48	217.294.398,44	217.290.840,38	5.239.781,04

Continua (1/4)

ANEXO DO(A) PORTARIA Nº 05 / 2025

MUNICÍPIO DE RIO BRANCO
RELATÓRIO RESUMIDO DA EXECUÇÃO ORÇAMENTÁRIA
DEMONSTRATIVO DAS RECEITAS E DESPESAS COM AÇÕES E SERVIÇOS PÚBLICOS DE SAÚDE
ORÇAMENTOS FISCAL E DA SEGURIDADE SOCIAL
JANEIRO A DEZEMBRO 2024 / BIMESTRE NOVEMBRO-DEZEMBRO

Continuação
R\$ 1,00

PREO – ANEXO 12 (LC nº 141/2012 art.3º)

APURAÇÃO DO CUMPRIMENTO DO LIMITE MÍNIMO PARA APLICAÇÃO EM ASPS

DESPESAS EMPENHADAS (d)	DESPESAS LIQUIDADAS (e)	DESPESAS PAGAS (f)
222.534.179,48	217.294.398,44	217.290.840,36
0,00	0,00	0,00
0,00	0,00	0,00
0,00	0,00	0,00
222.534.179,48	217.294.398,44	217.290.840,36
Despesa Mínima a ser Aplicada em ASPS (XVII) = (III) x 15% (LC 141/2012)		
Despesa Mínima a ser Aplicada em ASPS (XVII) = (III) x % (Lei Orgânica Municipal)		
41.447.548,30	36.207.767,26	36.204.209,18
0,00		
18,43	18,00	

Total das Despesas com ASPS (XI) = (XI)
 (-) Restos a Pagar Não Processados inscritos Indevidamente no Exercício sem Disponibilidade Financeira (XIII)
 (-) Despesas Custeadas com Recursos Vinculados à Parcela do Percentual Mínimo que não foi Aplicada em ASPS em Exercícios Anteriores (XIV)
 (-) Despesas Custeadas com Disponibilidade de Caixa Vinculada aos Restos a Pagar Cancelados (XV)
 (=) VALOR APLICADO EM ASPS (XVI) = (XII) - XIII - XIV - XV
 Despesa Mínima a ser Aplicada em ASPS (XVII) = (III) x 15% (LC 141/2012)
 Despesa Mínima a ser Aplicada em ASPS (XVII) = (III) x % (Lei Orgânica Municipal)
 Diferença entre o Valor Aplicado e a Despesa Mínima a ser Aplicada (XVIII) = (XVI) (d ou e) - (XVII)
 Limite não Cumprido (XIX) = (XVIII) (Quando valor for inferior a zero)
 PERCENTUAL DA RECEITA DE IMPOSTOS E TRANSFERÊNCIAS CONSTITUCIONAIS E LEGAIS APLICADO EM ASPS (XVI / III) * 100 (mínimo de 15% conforme LC nº 141/2012 ou % da Lei Orgânica Municipal)

CONTROLE DO VALOR REFERENTE AO PERCENTUAL MÍNIMO NÃO CUMPRIDO EM EXERCÍCIOS ANTERIORES PARA FINS DE APLICAÇÃO DOS RECURSOS VINCULADOS CONFORME ARTIGOS 25 E 26 DA LC 141/2012

Saldo Inicial (no exercício atual) (h)	Despesas Custeadas no Exercício de Referência		Saldo Final (não aplicado) (i) = (h - (j) ou (j))
	Empenhadas (j)	Liquidadas (l)	
0,00	0,00	0,00	0,00
0,00	0,00	0,00	0,00
0,00	0,00	0,00	0,00
0,00	0,00	0,00	0,00

Diferença de limite não cumprido em 2024
 Diferença de limite não cumprido em 2023
 Diferença de limite não cumprido em Exercícios Anteriores
 TOTAL DA DIFERENÇA DE LIMITE NÃO CUMPRIDO EM EXERCÍCIOS ANTERIORES (XX)

EXECUÇÃO DE RESTOS A PAGAR

EXERCÍCIO DO EMPENHO	Valor Mínimo para aplicação em ASPS (m)	Valor aplicado em ASPS no exercício (n)	Valor aplicado além do limite mínimo (o) = (n - m), se < 0, então (o) = 0	Total inscrito em RP no exercício (p)	RPNP Inscritos Indevidamente no Exercício sem Disponibilidade Financeira q = (XIVd)	Valor inscrito em RP considerado no Limite (r) = (o + q) se < 0, então (r) = (o)	Total de RP pagos (s)	Total de RP a pagar (t)	Total de RP cancelados ou prescritos (u)	Diferença entre o valor aplicado além do limite e o total de RP cancelados (v) = ((o + q) - u)
Empenhos de 2023	0,00	0,00	0,00	0,00	0,00	0,00	0,00	0,00	0,00	0,00
Empenhos de 2022	0,00	0,00	0,00	0,00	0,00	0,00	0,00	0,00	0,00	0,00
Empenhos de 2021	0,00	0,00	0,00	0,00	0,00	0,00	0,00	0,00	0,00	0,00
Empenhos de 2020 e anteriores	0,00	0,00	0,00	0,00	0,00	0,00	0,00	0,00	0,00	0,00

TOTAL DOS RESTOS A PAGAR CANCELADOS OU PRESCRITOS ATÉ O FINAL DO EXERCÍCIO ATUAL QUE AFETARAM O CUMPRIMENTO DO LIMITE (XXI)
 TOTAL DOS RESTOS A PAGAR CANCELADOS OU PRESCRITOS ATÉ O FINAL DO EXERCÍCIO ANTERIOR QUE AFETARAM O CUMPRIMENTO DO LIMITE (XXII)
 TOTAL DOS RESTOS A PAGAR CANCELADOS OU PRESCRITOS NO EXERCÍCIO ATUAL QUE AFETARAM O CUMPRIMENTO DO LIMITE (XXIII) = (XXI - XXII)

Continua (2/4)

ANEXO DO(A) PORTARIA Nº 05 / 2025

MUNICÍPIO DE RIO BRANCO
 RELATÓRIO RESUMIDO DA EXECUÇÃO ORÇAMENTÁRIA
DEMONSTRATIVO DAS RECEITAS E DESPESAS COM AÇÕES E SERVIÇOS PÚBLICOS DE SAÚDE
 ORÇAMENTOS FISCAL E DA SEGURIDADE SOCIAL
 JANEIRO A DEZEMBRO 2024 / BIMESTRE NOVEMBRO-DEZEMBRO

Continuação
 R\$ 1,00

RECEITAS ADICIONAIS PARA O FINANCIAMENTO DA SAÚDE NÃO COMPUTADAS NO CÁLCULO DO MÍNIMO	RESTOS A PAGAR CANCELADOS OU PRESCRITOS						Saldo Final (não aplicado) (sa) = (w - (x ou y))
	Saldo Inicial (w)	Despesas Custeadas no Exercício de Referência			Pagas (z)	Saldo Final (não aplicado) (sa) = (w - (x ou y))	
		Empenhadas (x)	Liquidadas (y)	Pagas (z)			
Restos a pagar cancelados ou prescritos em 2024 a serem compensados (XXIV)	0,00	0,00	0,00	0,00	0,00	0,00	0,00
Restos a pagar cancelados ou prescritos em 2023 a serem compensados (XXV)	0,00	0,00	0,00	0,00	0,00	0,00	0,00
Restos a pagar cancelados ou prescritos em exercícios anteriores a serem compensados (XXVI)	0,00	0,00	0,00	0,00	0,00	0,00	0,00
TOTAL DE RESTOS A PAGAR CANCELADOS OU PRESCRITOS A COMPENSAR (XXVII)	0,00	0,00	0,00	0,00	0,00	0,00	0,00
RECEITAS ADICIONAIS PARA O FINANCIAMENTO DA SAÚDE NÃO COMPUTADAS NO CÁLCULO DO MÍNIMO	PREVISÃO INICIAL	PREVISÃO ATUALIZADA (a)	RECEITAS REALIZADAS				
			Até o Bimestre (b)	% (b/a) x 100			
RECEITAS DE TRANSFERÊNCIAS PARA A SAÚDE (XXVII)	146.313,109,00	146.313,109,00	96.954.724,18	66,27			
Proveniente da União	145.008,153,00	145.008,153,00	95.766.442,15	66,04			
Proveniente dos Estados	1.304,956,00	1.304,956,00	1.188.282,03	91,06			
Proveniente de outros Municípios	0,00	0,00	0,00	0,00			
RECEITA DE OPERAÇÕES DE CRÉDITO INTERNAS E EXTERNAS VINCULADAS A SAÚDE (XXX)	0,00	0,00	0,00	0,00			
OUTRAS RECEITAS (XXX)	0,00	0,00	0,00	0,00			
TOTAL DE RECEITAS ADICIONAIS PARA FINANCIAMENTO DA SAÚDE (XXXI) = (XXVII + XXX) + XXXX	146.313,109,00	146.313,109,00	96.954.724,18	66,27			

DESPESAS COM SAÚDE POR SUBFUNÇÕES E CATEGORIA ECONÔMICA NÃO COMPUTADAS NO CÁLCULO DO MÍNIMO	DESPESAS COM SAÚDE NÃO COMPUTADAS NO CÁLCULO DO MÍNIMO									
	DOTAÇÃO INICIAL	DOTAÇÃO ATUALIZADA (c)	DESPESAS EMPENHADAS		DESPESAS LIQUIDADAS		DESPESAS PAGAS		Inscritas em Restos a Pagar não Processados (g)	
			Até o Bimestre (d)	% (d/c) x 100	Até o Bimestre (e)	% (e/c) x 100	Até o Bimestre (f)	% (f/c) x 100	Até o Bimestre (g)	% (g/c) x 100
ATENÇÃO BÁSICA (XXXII)	130.411,172,00	171.948,928,91	117.297,389,80	68,22	114.152,588,02	66,39	114.105,624,39	66,36	3.144,791,76	2,28
Despesas Correntes	110.311,169,00	151.524,186,73	113.365,310,08	74,82	111.080,245,37	73,31	111.033,271,74	73,26	2.285.064,71	1,73
Despesas de Capital	20.100,003,00	20.424,742,18	3.932,079,72	19,25	3.072,352,65	15,04	3.072,352,65	15,04	859.727,07	4,24
ASSISTÊNCIA HOSPITALAR E AMBULATORIAL (XXXIII)	8.900,002,00	11.746,032,00	7.362,353,38	62,68	6.838,549,68	58,22	6.838,549,68	58,22	523.803,70	5,94
Despesas Correntes	8.900,001,00	11.746,031,00	7.362,353,38	62,68	6.838,549,68	58,22	6.838,549,68	58,22	523.803,70	5,94
Despesas de Capital	1,00	1,00	0,00	0,00	0,00	0,00	0,00	0,00	0,00	0,00
SUPORTE PROFILÁTICO E TERAPÊUTICO (XXXIV)	3.678,858,00	10.087,214,66	4.828,181,04	47,87	4.426,876,20	43,89	4.426,876,20	43,89	402.304,84	4,00
Despesas Correntes	3.678,858,00	10.087,214,66	4.828,181,04	47,87	4.426,876,20	43,89	4.426,876,20	43,89	402.304,84	4,00
Despesas de Capital	0,00	0,00	0,00	0,00	0,00	0,00	0,00	0,00	0,00	0,00
VIGILÂNCIA SANITÁRIA (XXXV)	0,00	0,00	0,00	0,00	0,00	0,00	0,00	0,00	0,00	0,00
Despesas Correntes	0,00	0,00	0,00	0,00	0,00	0,00	0,00	0,00	0,00	0,00
Despesas de Capital	0,00	0,00	0,00	0,00	0,00	0,00	0,00	0,00	0,00	0,00
VIGILÂNCIA EPIDEMIOLÓGICA (XXXVI)	6.401,902,00	11.727,300,26	11.356,326,73	96,85	11.149,230,83	95,07	11.149,230,83	95,07	208.095,90	1,78
Despesas Correntes	6.401,901,00	11.727,299,26	11.356,326,73	96,85	11.149,230,83	95,07	11.149,230,83	95,07	208.095,90	1,78
Despesas de Capital	1,00	1,00	0,00	0,00	0,00	0,00	0,00	0,00	0,00	0,00

Continua (3/4)

ANEXO DO(A) PORTARIA Nº 05 / 2025

MUNICÍPIO DE RIO BRANCO
 RELATÓRIO RESUMIDO DA EXECUÇÃO ORÇAMENTÁRIA
DEMONSTRATIVO DAS RECEITAS E DESPESAS COM AÇÕES E SERVIÇOS PÚBLICOS DE SAÚDE
 ORÇAMENTOS FISCAL E DA SEGURIDADE SOCIAL
 JANEIRO A DEZEMBRO 2024 / BIMESTRE NOVEMBRO-DEZEMBRO
 DESPESAS COM SAÚDE NÃO COMPUTADAS NO CÁLCULO DO MÍNIMO

Continuação
 R\$ 1,00

PREO – ANEXO 12 (LC nº 141/2012 art.3º)

DESPESAS COM SAÚDE POR SUBFUNÇÕES E CATEGORIA ECONÔMICA NÃO COMPUTADAS NO CÁLCULO DO MÍNIMO	DOTAÇÃO INICIAL	DOTAÇÃO ATUALIZADA (c)	DESPESAS EMPENHADAS		DESPESAS LIQUIDADAS		DESPESAS PAGAS		Inscritas em Restos a Pagar não Processados (g)
			Até o Bimestre (d)	% (d/c) x 100	Até o Bimestre (e)	% (e/c) x 100	Até o Bimestre (f)	% (f/c) x 100	
ALIMENTAÇÃO E NUTRIÇÃO (XXXVII)	0,00	0,00	0,00	0,00	0,00	0,00	0,00	0,00	0,00
Despesas Correntes	0,00	0,00	0,00	0,00	0,00	0,00	0,00	0,00	0,00
Despesas de Capital	0,00	0,00	0,00	0,00	0,00	0,00	0,00	0,00	0,00
OUTRAS SUBFUNÇÕES (XXXVIII)	0,00	0,00	0,00	0,00	0,00	0,00	0,00	0,00	0,00
Despesas Correntes	0,00	0,00	0,00	0,00	0,00	0,00	0,00	0,00	0,00
Despesas de Capital	0,00	0,00	0,00	0,00	0,00	0,00	0,00	0,00	0,00
TOTAL DAS DESPESAS NÃO COMPUTADAS NO CÁLCULO DO MÍNIMO (XXXIX) = (XXXII + XXXIII + XXXIV + XXXV + XXXVI + XXXVII + XXXVIII)	149.391.934,00	205.509.475,83	140.847.250,95	68,54	136.567.254,73	66,45	136.520.281,10	66,43	4.279.986,22
DESPESAS TOTAIS COM SAÚDE	DOTAÇÃO INICIAL	DOTAÇÃO ATUALIZADA (c)	DESPESAS EMPENHADAS		DESPESAS LIQUIDADAS		DESPESAS PAGAS		Inscritas em Restos a Pagar não Processados (g)
ATENÇÃO BÁSICA (XL) = (IV + XXXII)	328.188.289,00	380.962.444,15	325.995.433,90	85,57	318.222.099,02	83,53	318.171.567,31	83,52	7.773.334,88
ASSISTÊNCIA HOSPITALAR E AMBULATORIAL (XLI) = (V + XXXIII)	9.873.004,00	12.568.832,00	8.185.153,38	85,12	7.661.349,68	60,96	7.661.349,68	60,96	523.803,70
SUORTE PROFILÁTICO E TERAPÊUTICO (XLII) = (VI + XXXIV)	15.624.005,00	21.314.863,99	16.054.910,59	75,32	15.061.367,81	70,66	15.061.367,81	70,66	993.542,78
VIGILÂNCIA SANITÁRIA (XLIII) = (VII + XXXV)	0,00	0,00	0,00	0,00	0,00	0,00	0,00	0,00	0,00
VIGILÂNCIA EPIDEMIOLÓGICA (XLIV) = (VIII + XXXVI)	9.820.535,00	13.556.192,29	13.145.932,56	96,97	12.916.836,66	95,28	12.916.836,66	95,28	229.095,90
ALIMENTAÇÃO E NUTRIÇÃO (XLV) = (XIX + XXXVII)	0,00	0,00	0,00	0,00	0,00	0,00	0,00	0,00	0,00
OUTRAS SUBFUNÇÕES (XLVI) = (X + XXXVIII)	0,00	0,00	0,00	0,00	0,00	0,00	0,00	0,00	0,00
TOTAL DAS DESPESAS COM SAÚDE (XLVII) = (XI + XXXIX)	363.506.833,00	428.402.322,43	363.381.430,43	84,82	353.861.663,17	82,60	353.811.121,46	82,59	9.519.777,26

Fonte: Sistema WebPublico. Data de emissão 29/01/2025 e hora de emissão 06:54:25
 Nos cinco primeiros bimestres do exercício, o acompanhamento será feito com base na despesa liquidada. No último bimestre do exercício, o valor deverá corresponder ao total da despesa empenhada.
 * Até o exercício de 2016, o controle de execução dos restos a pagar considerava apenas os valores dos restos a pagar não processados (regra antiga). A partir do exercício de 2019, o controle da execução dos restos a pagar considera os restos a pagar não processados (regra atual).
 † Essas despesas são consideradas executadas pelo ente transferidor.