

10000238, Maria Risoleta Gualu Miranda, 67.64, 1 / 10006596, Matheus Ricardo Loredo Franca, 54.98, 2 / 10007103, Maicon Chaine Lima de Moura, 51.77, 3.

3.1.15 CARGO 20: TÉCNICO DE CONTROLE EXTERNO – ÁREA: TÉCNICO EM INFORMÁTICA

10006048, Igor Nunes Padilha, 79.59, 1 / 10000986, Daniel Elias Santos Sousa, 73.67, 2 / 10006232, Joseo Lucas da Silva Mota, 65.22, 3 / 10002482, Caio Henrique de Oliveira Botelho, 64.03, 4 / 10007196, Wesley Alexandrino de Sousa, 61.71, 5 / 10004466, Clovis Barbosa Lima Neto, 60.95, 6 / 10000943, Jhennefer Segatto Alves de Menezes, 60.59, 7 / 10001079, Genesio Batista de Mendonca Neto, 60.35, 8 / 10007790, Allef de Araujo Melo, 59.54, 9 / 10005723, Elivelton Silva de Oliveira, 57.86, 10 / 10007494, Joao Gabriel Santana de Sousa, 57.52, 11 / 10005646, Renoa Gabriel Elias, 56.36, 12 / 10001049, Antonio Andre Sena Brilhante, 55.73, 13 / 10005255, Joao Carlos Ressel, 55.04, 14 / 10005639, Dimitris Carvalho Calixto, 51.02, 15 / 10002104, Geraldo Antonio Correia Cordeiro Neto, 49.03, 16 / 10004138, Wanderlyn de Sousa Silva, 48.79, 17 / 10006437, Ribamar Barroso Chaves de Lima, 47.03, 18 / 10006523, Maria Fernanda Moura Cordeiro, 46.60, 19.

#### 4 DAS DISPOSIÇÕES FINAIS

4.1 As justificativas da banca para o deferimento ou indeferimento dos recursos interpostos contra o resultado provisório na avaliação biopsicossocial dos candidatos que se declararam pessoas com deficiência, exceto para os cargos de Auditor de Controle Externo, e contra o resultado provisório na avaliação de títulos, apenas para os cargos de Analista, estarão à disposição dos candidatos a partir da data provável de 26 de novembro de 2024, no endereço eletrônico [http://www.cebraspe.org.br/concursos/tce\\_ac\\_24](http://www.cebraspe.org.br/concursos/tce_ac_24).

4.1.1 O Cebraspe não arcará com prejuízos advindos de problemas de ordem técnica dos computadores, de falhas de comunicação, de congestionamento das linhas de comunicação e de outros fatores, de responsabilidade do candidato, que impossibilitem a visualização das justificativas da banca para o deferimento ou indeferimento.

4.2 O resultado final no concurso público, exceto para os cargos de Auditor de Controle Externo, fica devidamente

homologado nesta data pelo Presidente do Tribunal de Contas do Estado do Acre.

**JOSÉ RIBAMAR TRINDADE DE OLIVEIRA**

**Presidente do Tribunal de Contas do Estado do Acre**

<sup>1</sup> [https://cdn.cebraspe.org.br/concursos/TCE\\_AC\\_24/arquivos/ED\\_14\\_TCE\\_AC\\_RES\\_FINAL\\_BIOP\\_TTULOS\\_E\\_FINAL\\_CONCURSO\\_ANALISTA\\_E\\_TECNICO.PDF](https://cdn.cebraspe.org.br/concursos/TCE_AC_24/arquivos/ED_14_TCE_AC_RES_FINAL_BIOP_TTULOS_E_FINAL_CONCURSO_ANALISTA_E_TECNICO.PDF)

**PREFEITURA MUNICIPAL DE RIO BRANCO**

#### **PORTARIA Nº 518/2024**

O PREFEITO DO MUNICÍPIO DE RIO BRANCO, CAPITAL DO ESTADO DO ACRE, NO USO DE SUAS ATRIBUIÇÕES LEGAIS,

RESOLVE:

Art. 1º Divulgar o **Relatório Resumido da Execução Orçamentária do 5º Bimestre de 2024** do Município de Rio Branco do exercício de 2024, em cumprimento à Lei Complementar Federal nº 101/2000, Arts. 52 e 53 e Resolução TCE/AC nº 061/2007 alterada pela Resolução TCE/AC nº 89/2014 e Resolução TCE/AC nº 115/2018.

Art. 2º Esta Portaria entra em vigor na data de sua publicação.

Registre-se,

Publique-se,

Cumpra-se.

GABINETE DO PREFEITO DE RIO BRANCO, CAPITAL DO ESTADO DO ACRE, EM 22 DE NOVEMBRO DE 2024.

**Tião Bocalom**

**Prefeita de Rio Branco**

Documento(s) anexo(s) a este Diário

**PREFEITURAS DOS DEMAIS MUNICÍPIOS DO ESTADO**

**PORTARIA Nº 164, DE 25 DE NOVEMBRO DE 2024.**

# ANEXOS

---

## ANEXO DO(A) PORTARIA Nº 518/2024

MUNICÍPIO DE RIO BRANCO RELATORIO RESUMIDO DA EXECUÇÃO ORÇAMENTÁRIA DEMONSTRATIVO DAS RECEITAS E DESPESAS COM MANUTENÇÃO E DESENVOLVIMENTO DO ENSINO - MDE ORÇAMENTOS FISCAL E DA SEGURIDADE SOCIAL JANEIRO A OUTUBRO 2024/BIMESTRE SETEMBRO-OUTUBRO RREO - Anexo 8 (LDB, art. 72) RS 1,00		PREVISÃO ATUALIZADA (a)	RECEITAS REALIZADAS Até o Bimestre (b)
<b>RECEITA RESULTANTE DE IMPOSTOS (Arts. 212 e 212-A da Constituição Federal)</b>			
<b>RECEITA RESULTANTE DE IMPOSTOS</b>			
1- RECEITA DE IMPOSTOS		271.451.452,00	251.629.496,93
1.1- Receita Resultante do Imposto sobre a Propriedade Predial e Territorial Urbana - IPTU		74.464.749,00	51.434.874,78
1.2- Receita Resultante do Imposto sobre Transmissão Inter Vivos - ITBI		10.059.831,00	9.350.295,90
1.3- Receita Resultante do Imposto sobre Serviços de Qualquer Natureza - ISS		120.314.183,00	127.170.624,64
1.4- Receita Resultante do Imposto de Renda Retido na Fonte - IRRF		66.612.689,00	63.673.701,61
2- RECEITAS DE TRANSFERÊNCIAS CONSTITUCIONAIS E LEGAIS		987.945.551,00	764.314.212,33
2.1- Cota-Parte FPM		720.908.906,00	499.526.088,09
2.1.1- Parcela referente à CF art. 159 I alínea b		664.954.453,00	436.566.769,87
2.1.2- Parcela referente à CF, art. 159, I, alíneas d e e		55.954.453,00	36.566.769,87
2.2- Cota-Parte ICMS		219.106.591,00	187.751.353,12
2.3- Cota-Parte IPI-Exportação		98.067,00	64.624,64
2.4- Cota-Parte ITR		48.810,00	377.403,04
2.5- Cota-Parte IPVA		47.781.177,00	40.027.963,57
2.6- Cota-Parte IOF-Couro		0,00	0,00
2.7- Compensações Financeiras Provenientes de Impostos e Transferências Constitucionais		0,00	0,00
3- TOTAL DA RECEITA RESULTANTE DE IMPOSTOS (1 + 2)		1.259.397.003,00	1.015.943.709,26
4- TOTAL DESTINADO AO FUNDEB - equivalente a 20% DE ((2.1.1) + (2.2) + (2.3) + (2.4) + (2.5) + (2.7)) <sup>1</sup>		186.398.219,60	145.549.488,49
5- VALOR MÍNIMO A SER APLICADO ALEM DO VALOR DESTINADO AO FUNDEB - 5% DE ((2.1.1) + (2.2) + (2.3) + (2.4) + (2.5) + (2.7)) + 25% DE ((1.1) + (1.2) + (1.3) + (1.4) + (2.1.2) + (2.6))		128.451.031,15	108.436.438,82
<b>FUNDEB</b>			
<b>RECEITAS RECEBIDAS DO FUNDEB NO EXERCÍCIO</b>			
6- TOTAL DAS RECEITAS DO FUNDEB RECEBIDAS		178.809.058,00	162.125.479,88
6.1- FUNDEB - Impostos e Transferências de Impostos		176.541.358,00	156.195.466,13
6.1.1- Principal		176.541.358,00	156.195.466,13
6.1.2- Rendimentos de Aplicação Financeira		0,00	0,00
6.1.3- Ressarcimento de recursos do Fundeb		0,00	0,00
6.2- FUNDEB - Complementação da União - VAAF		1.082.800,00	640.686,15
6.2.1- Principal		0,00	0,00
6.2.2- Rendimentos de Aplicação Financeira		0,00	0,00
6.2.3- Ressarcimento de recursos do Fundeb		0,00	0,00
6.3- FUNDEB - Complementação da União - VAAF		0,00	0,00
6.3.1- Principal		0,00	0,00
6.3.2- Rendimentos de Aplicação Financeira		0,00	0,00
6.3.3- Ressarcimento de recursos do Fundeb		0,00	0,00
6.4- FUNDEB - Complementação da União - VAAF		2.267.700,00	3.990.013,75

Continua (1/6)

ANEXO DO(A) PORTARIA Nº 518/2024

MUNICÍPIO DE RIO BRANCO  
RELATÓRIO RESUMIDO DA EXECUÇÃO ORÇAMENTÁRIA  
DEMONSTRATIVO DAS RECEITAS E DESPESAS COM MANUTENÇÃO E DESENVOLVIMENTO DO ENSINO - MDE  
ORÇAMENTOS FISCAL E DA SEGURIDADE SOCIAL  
JANEIRO A OUTUBRO - 2024/BIMESTRE SETEMBRO-OUTUBRO  
FUNDEB

Continuação  
R\$ 1.000

RECEITAS RECEBIDAS DO FUNDEB NO EXERCÍCIO		PREVISÃO ATUALIZADA (a)	RECEITAS REALIZADAS Até o Bimestre (b)
6.4.1- Principal		2.167.700,00	3.930.013,75
6.4.2- Rendimentos de Aplicação Financeira		100.000,00	0,00
6.4.3- Ressarcimento de recursos do Fundeb		0,00	0,00
7- RESULTADO LÍQUIDO DAS TRANSFERÊNCIAS DO FUNDEB (6.1.1 - 4)¹		-10.939.681,60	12.005.291,49
RECURSOS RECEBIDOS EM EXERCÍCIOS ANTERIORES E NÃO UTILIZADOS (SUPERÁVIT)		VALOR	
8- TOTAL DOS RECURSOS DE SUPERÁVIT			5.088.691,60
8.1- SUPERÁVIT DO EXERCÍCIO IMEDIATAMENTE ANTERIOR			5.088.691,60
8.2- SUPERÁVIT RESIDUAL DE OUTROS EXERCÍCIOS			0,00
9- TOTAL DOS RECURSOS DO FUNDEB DISPONÍVEIS PARA UTILIZAÇÃO (6 + 8)			167.214.171,48

DESPESAS COM RECURSOS DO FUNDEB (Por Subfunção)	DOTAÇÃO ATUALIZADA (c)	DESPESAS EMPENHADAS Até o Bimestre (d)	DESPESAS LIQUIDADAS Até o Bimestre (e)	DESPESAS PAGAS LIQUIDADAS Até o Bimestre (f)	DESPESAS PAGAS LIQUIDADAS Até o Bimestre (g)
10- TOTAL DAS DESPESAS COM RECURSOS DO FUNDEB					
10.1- PROFISSIONAIS DA EDUCAÇÃO BÁSICA					
10.1.1 - Educação Infantil	183.897.749,60	165.367.237,92	160.909.916,77	160.909.916,77	160.909.916,77
10.1.2 - Ensino Fundamental	102.107.402,00	90.874.033,92	88.542.957,97	88.542.957,97	88.542.957,97
10.1.3 - Educação de Jovens e Adultos	81.790.347,60	74.493.204,00	72.366.958,80	72.366.958,80	72.366.958,80
10.1.4 - Educação Especial	0,00	0,00	0,00	0,00	0,00
10.1.5 - Administração Geral	0,00	0,00	0,00	0,00	0,00
10.2- OUTRAS DESPESAS					
10.2.1 - Educação Infantil	0,00	0,00	0,00	0,00	0,00
10.2.2 - Ensino Fundamental	0,00	0,00	0,00	0,00	0,00
10.2.3 - Educação de Jovens e Adultos	0,00	0,00	0,00	0,00	0,00
10.2.4 - Educação Especial	0,00	0,00	0,00	0,00	0,00
10.2.5 - Administração Geral	0,00	0,00	0,00	0,00	0,00
10.2.6 - Transporte (Escolar)	0,00	0,00	0,00	0,00	0,00
10.2.7 - Outras	0,00	0,00	0,00	0,00	0,00

INDICADORES DO FUNDEB					
DESPESAS CUSTEADAS COM RECEITAS DO FUNDEB RECEBIDAS NO EXERCÍCIO	DESPESAS EMPENHADAS Até o Bimestre (d)	DESPESAS LIQUIDADAS Até o Bimestre (e)	DESPESAS PAGAS LIQUIDADAS Até o Bimestre (f)	DESPESAS PAGAS LIQUIDADAS EM VALOR SUPERIOR AO TOTAL DAS RECEITAS RECEBIDAS NO EXERCÍCIO (i)	DESPESAS CUSTEADAS COM RECURSOS DO FUNDEB RECEBIDAS NO EXERCÍCIO
11- TOTAL DAS DESPESAS CUSTEADAS COM RECURSOS DO FUNDEB RECEBIDAS NO EXERCÍCIO					
11.1- Total das Despesas custeadas com FUNDEB - Impostos e Transferências de Impostos	161.673.621,83	157.216.300,68	157.216.300,68	157.216.300,68	0,00
11.2- Total das Despesas custeadas com FUNDEB - Complementação da União - VAAF	159.405.921,83	154.948.600,68	154.948.600,68	154.948.600,68	1.210.465,70
	0,00	0,00	0,00	0,00	0,00

Continua (2/6)

ANEXO DO(A) PORTARIA Nº 518/2024

MUNICÍPIO DE RIO BRANCO  
 RELATÓRIO RESUMIDO DA EXECUÇÃO ORÇAMENTÁRIA  
**DEMONSTRATIVO DAS RECEITAS E DESPESAS COM MANUTENÇÃO E DESENVOLVIMENTO DO ENSINO - MDE**  
 ORÇAMENTOS FISCAL E DA SEGURIDADE SOCIAL  
 JANEIRO A OUTUBRO 2024/BIMESTRE SETEMBRO-OUTUBRO  
 RREO - Anexo 8 (LDB, art. 72)

Continuação  
 R\$ 1,00

INDICADORES DO FUNDEB		DESPESAS EMPENHADAS Até o Bimestre (d)	DESPESAS LIQUIDADAS Até o Bimestre (e)	DESPESAS PAGAS Até o Bimestre (f)	DESPESAS LIQUIDADAS EM VALOR SUPERIOR AO TOTAL DAS RECEITAS RECEBIDAS NO EXERCÍCIO (f)
<b>DESPESAS CUSTEADAS COM RECEITAS DO FUNDEB RECEBIDAS NO EXERCÍCIO</b>					
11.3 - Total das Despesas custeadas com FUNDEB - Complementação da União - VAAT		0,00	0,00	0,00	0,00
11.4 - Total das Despesas custeadas com FUNDEB - Complementação da União - VAAR		2.267.700,00	2.267.700,00	2.267.700,00	0,00
12 - TOTAL DAS DESPESAS DO FUNDEB COM PROFISSIONAIS DA EDUCAÇÃO BÁSICA		159.405.921,83	154.948.600,68	154.948.600,68	0,00
13 - TOTAL DAS DESPESAS CUSTEADAS COM FUNDEB - COMPLEMENTAÇÃO DA UNIÃO - VAAT APLICADAS NA EDUCAÇÃO INFANTIL		0,00	0,00	0,00	0,00
14 - TOTAL DAS DESPESAS CUSTEADAS COM FUNDEB - COMPLEMENTAÇÃO DA UNIÃO - VAAT APLICADAS EM DESPESA DE CAPITAL		0,00	0,00	0,00	0,00
<b>INDICADORES - Art. 212-A, inciso XI e § 3º - Constituição Federal¹</b>					
15 - MÍNIMO DE 70% DO FUNDEB NA REMUNERAÇÃO DOS PROFISSIONAIS DA EDUCAÇÃO BÁSICA		110.736.826,29	159.405.921,83	159.405.921,83	100,77
16 - PERCENTUAL DA COMPLEMENTAÇÃO DA UNIÃO AO FUNDEB - VAAT NA EDUCAÇÃO INFANTIL (INDICADOR IE)		0,00	0,00	0,00	0,00
17 - MÍNIMO DE 15% DA COMPLEMENTAÇÃO DA UNIÃO AO FUNDEB - VAAT EM DESPESAS DE CAPITAL		0,00	0,00	0,00	0,00
<b>INDICADOR - Art.25, § 3º - Lei nº 14.113, de 2020 - (Máximo de 10% de Superávit)²</b>					
18 - TOTAL DA RECEITA RECEBIDA E NÃO APLICADA NO EXERCÍCIO		16.212.547,99	4.909.179,20	4.909.179,20	3,03
<b>INDICADOR - Art. 25, § 3º - Lei nº 14.113, de 2020 - (Aplicação do Superávit de Exercício Anterior)³</b>					
19 - TOTAL DAS DESPESAS CUSTEADAS COM SUPERÁVIT DO FUNDEB		16.222.801,19	0,00	0,00	0,00
19.1 - Total das Despesas custeadas com FUNDEB - Impostos e Transferências de Impostos		16.222.801,19	0,00	0,00	0,00
19.2 - Total das Despesas custeadas com FUNDEB - Complementação da União (VAAF + VAAT +		0,00	0,00	0,00	0,00
<b>DESPESAS COM MANUTENÇÃO E DESENVOLVIMENTO DO ENSINO - MDE - CUSTEADAS COM RECEITA (EXCETO FUNDEB)</b>					
20 - TOTAL DAS DESPESAS COM AÇÕES TÍPICAS DE MDE - RECEITAS DE IMPOSTOS - EXCETO FUNDEB (Por Subfunção)		156.737.770,00	148.505.806,40	126.271.446,57	126.218.245,36

Continua (3/6)

ANEXO DO(A) PORTARIA Nº 518/2024

MUNICÍPIO DE RIO BRANCO  
 RELATÓRIO RESUMIDO DA EXECUÇÃO ORÇAMENTÁRIA  
 DEMONSTRATIVO DAS RECEITAS E DESPESAS COM MANUTENÇÃO E DESENVOLVIMENTO DO ENSINO - MDE  
 JANEIRO A OUTUBRO 2024/BIMESTRE SETEMBRO-OUTUBRO

Continuação

RREO - Anexo 8 (LDB, art. 72)

DESPESAS COM MANUTENÇÃO E DESENVOLVIMENTO DO ENSINO - MDE - CUSTEADAS COM RECEITA DE IMPOSTOS (EXCETO FUNDEB)

DESPESAS COM AÇÕES TÍPICAS DE MDE - RECEITAS DE IMPOSTOS - EXCETO FUNDEB (Por Subfunção)	DOTAÇÃO ATUALIZADA (c)	DESPESAS EMPENHADAS Até o Bimestre (d)	DESPESAS LIQUIDADAS Até o Bimestre (e)	DESPESAS PAGAS Até o Bimestre (f)
20.1 - Educação Infantil	20.638.703,63	19.055.147,68	14.271.495,99	14.271.495,99
20.2 - Ensino Fundamental	135.859.085,37	129.307.772,57	111.936.926,87	111.863.725,66
20.3 - Educação de Jovens e Adultos	240.001,00	142.886,15	63.023,71	63.023,71
20.4 - Educação Especial	0,00	0,00	0,00	0,00
20.5 - Administração Geral	0,00	0,00	0,00	0,00
20.6 - Transporte (Escolar)	0,00	0,00	0,00	0,00
20.7 - Outras	0,00	0,00	0,00	0,00

DESPESAS COM MANUTENÇÃO E DESENVOLVIMENTO DO ENSINO - MDE - CUSTEADAS COM RECEITA DE IMPOSTOS E COM RECURSOS DO FUNDEB

DESPESAS COM AÇÕES TÍPICAS DE MDE - RECEITAS DE IMPOSTOS E RECURSOS DO FUNDEB (Por Área de Atuação) *	DOTAÇÃO ATUALIZADA (c)	DESPESAS EMPENHADAS Até o Bimestre (d)	DESPESAS LIQUIDADAS Até o Bimestre (e)	DESPESAS PAGAS Até o Bimestre (f)
21 - TOTAL DAS DESPESAS COM AÇÕES TÍPICAS DE MDE CUSTEADAS COM RECEITAS DE IMPOSTOS E FUNDEB	340.395.518,60	313.730.158,17	287.118.339,63	287.065.138,42
21.1 - EDUCAÇÃO INFANTIL	122.746.105,63	109.929.181,60	102.814.453,96	102.814.453,96
21.1.1 - Creche	42.334.930,72	35.809.308,14	32.106.011,69	32.106.011,69
21.1.2 - Pré-escola	80.411.174,91	74.119.873,46	70.708.442,27	70.708.442,27
21.2 - ENSINO FUNDAMENTAL	217.649.412,97	203.800.976,57	184.303.885,67	184.250.684,46

APURAÇÃO DAS DESPESAS PARA FINS DE LIMITE MÍNIMO CONSTITUCIONAL

	VALOR
22 - TOTAL DAS DESPESAS DE MDE CUSTEADAS COM RECURSOS DE IMPOSTOS = L20(d ou e)	126.271.446,57
23 - TOTAL DAS RECEITAS TRANSFERIDAS AO FUNDEB = (L4)	145.549.488,49
24 - (-) RECEITAS DO FUNDEB NÃO UTILIZADAS NO EXERCÍCIO, EM VALOR SUPERIOR A 10% = L18(g)	0,00
25 - (-) SUPERÁVIT PERMITIDO NO EXERCÍCIO IMEDIATAMENTE ANTERIOR NÃO APLICADO NO EXERCÍCIO ATUAL = L19.1(x)	0,00
26 - (-) RESTOS A PAGAR NÃO PROCESSADOS INSCRITOS NO EXERCÍCIO SEM DISPONIBILIDADE FINANCEIRA DE RECURSOS DE IMPOSTOS 4	0,00
27 - (-) CANCELAMENTO, NO EXERCÍCIO, DE RESTOS A PAGAR INSCRITOS COM DISPONIBILIDADE FINANCEIRA DE RECURSOS DE IMPOSTOS	1.720.166,75
28 - TOTAL DAS DESPESAS PARA FINS DE LIMITE (22 + 23 - 24 - 25 - 26 - 27)	270.100.768,31

APURAÇÃO DO LIMITE MÍNIMO CONSTITUCIONAL - \*\*

	VALOR EXIGIDO (z)	VALOR APLICADO (ab)	% APLICADO (ab)
29 - APLICAÇÃO EM MDE SOBRE A RECEITA RESULTANTE DE IMPOSTOS	253.985.927,32	270.100.768,31	26,59

RESTOS A PAGAR INSCRITOS EM EXERCÍCIOS ANTERIORES DE DESPESAS CONSIDERADAS PARA CUMPRIMENTO DO LIMITE

	SALDO INICIAL (ec)	RP LIQUIDADOS (ed)	RP PAGOS (ee)	RP CANCELADOS (ef)	SALDO FINAL (eg) = (ec) - (ee) - (ef)
30 - RESTOS A PAGAR DE DESPESAS COM MDE	22.396.204,92	11.332.542,08	11.332.542,08	1.720.166,75	9.343.496,09
30.1 - Executadas com Recursos de Impostos e Transferências de Impostos	22.396.204,92	11.332.542,08	11.332.542,08	1.720.166,75	9.343.496,09
30.2 - Executadas com Recursos do FUNDEB - Impostos	0,00	0,00	0,00	0,00	0,00
30.3 - Executadas com Recursos do FUNDEB - Complementação da União (VAAT + VAAF + VAAR)	0,00	0,00	0,00	0,00	0,00

Continua (4/6)

ANEXO DO(A) PORTARIA Nº 518/2024

MUNICÍPIO DE RIO BRANCO  
 RELATÓRIO RESUMIDO DA EXECUÇÃO ORÇAMENTÁRIA  
**DEMONSTRATIVO DAS RECEITAS E DESPESAS COM MANUTENÇÃO E DESENVOLVIMENTO DO ENSINO - MDE**  
 ORÇAMENTOS FISCAL E DA SEGURIDADE SOCIAL  
 JANEIRO A OUTUBRO 2024/BIMESTRE SETEMBRO-OUTUBRO  
 OUTRAS INFORMAÇÕES PARA CONTROLE

RREO - Anexo 8 (LDB, art. 72) Continuação  
 R\$ 1,00

RECEITAS ADICIONAIS PARA FINANCIAMENTO DO ENSINO	PREVISÃO ATUALIZADA (a)	RECEITAS REALIZADAS Até o Bimestre (b)
31- TOTAL DAS RECEITAS ADICIONAIS PARA FINANCIAMENTO DO ENSINO	26.357.435,00	13.492.141,99
31.1- RECEITA DE TRANSFERÊNCIAS DO FNDE (INCLUINDO RENDIMENTOS DE APLICAÇÃO FINANCEIRA)	26.357.434,00	13.492.141,99
31.1.1- Salário-Educação	1.700.001,00	8.688.345,22
31.1.2- PDDE	30.001,00	1.641,03
31.1.3- FNAE	3.765.116,00	1.805.435,73
31.1.4 - PNATE	196.001,00	220.042,50
31.1.5- Outras Transferências do FNDE	20.666.315,00	2.776.677,51
31.2- RECEITA DE TRANSFERÊNCIAS DE CONVÊNIOS	1,00	0,00
31.3- RECEITA DE ROYALTIES DESTINADOS À EDUCAÇÃO	0,00	0,00
31.4- RECEITA DE OPERAÇÕES DE CRÉDITO VINCULADAS À EDUCAÇÃO	0,00	0,00
31.5- OUTRAS RECEITAS PARA FINANCIAMENTO DO ENSINO	0,00	0,00

OUTRAS DESPESAS COM EDUCAÇÃO (Por Subfunção)	DOTAÇÃO ATUALIZADA (c)	DESPESAS EMPENHADAS Até o Bimestre (d)	DESPESAS LIQUIDADAS Até o Bimestre (e)	DESPESAS PAGAS Até o Bimestre (f)
32- TOTAL DAS DESPESAS COM AÇÕES TÍPICAS DE MDE CUSTEADAS COM DEMAIS RECEITAS	29.874.251,00	7.116.609,89	3.241.931,45	3.241.931,45
32.1- EDUCAÇÃO INFANTIL	5.464.211,00	1.801.583,86	955.653,13	955.653,13
32.2- ENSINO FUNDAMENTAL	23.866.038,00	5.193.751,70	2.195.086,60	2.195.086,60
32.3- ENSINO MÉDIO	0,00	0,00	0,00	0,00
32.4- ENSINO SUPERIOR	0,00	0,00	0,00	0,00
32.5- ENSINO PROFISSIONAL	0,00	0,00	0,00	0,00
32.6- EDUCAÇÃO DE JOVENS E ADULTOS	424.002,00	123.274,33	91.191,72	91.191,72
32.7- EDUCAÇÃO ESPECIAL	0,00	0,00	0,00	0,00
32.8- OUTRAS	0,00	0,00	0,00	0,00

TOTAL GERAL DAS DESPESAS COM EDUCAÇÃO	DOTAÇÃO ATUALIZADA (c)	DESPESAS EMPENHADAS Até o Bimestre (d)	DESPESAS LIQUIDADAS Até o Bimestre (e)	DESPESAS PAGAS Até o Bimestre (f)
33- TOTAL GERAL DAS DESPESAS COM EDUCAÇÃO (10 + 20 + 32)	370.509.770,60	320.991.654,21	290.423.294,79	290.370.083,58
33.1- Despesas Correntes	349.649.897,18	319.517.702,60	289.392.659,60	289.339.458,39
33.1.1- Pessoal Ativo	253.709.401,19	233.136.929,05	222.623.977,84	222.623.977,84
33.1.2- Pessoal Inativo	0,00	0,00	0,00	0,00
33.1.3- Transferências às instituições comunitárias, confessionais ou filantrópicas sem fins lucrativos	95.940.495,99	86.380.773,55	66.768.681,76	66.715.480,55
33.1.4- Outras Despesas Correntes	20.859.873,42	1.473.951,61	1.030.635,19	1.030.635,19
33.2- Despesas de Capital	0,00	0,00	0,00	0,00
33.2.1- Transferências às instituições comunitárias, confessionais ou filantrópicas sem fins lucrativos	0,00	0,00	0,00	0,00
33.2.2- Outras Despesas de Capital	20.859.873,42	1.473.951,61	1.030.635,19	1.030.635,19

CONTROLE DA DISPONIBILIDADE FINANCEIRA E CONCILIAÇÃO BANCÁRIA	FUNDEB (a)(i)	SALÁRIO EDUCAÇÃO (a)(ii)
34- DISPONIBILIDADE FINANCEIRA EM 31 DE DEZEMBRO DE 2023	5.088.691,60	668.247,49
35- (+) INGRESSO DE RECURSOS ATÉ O BIMESTRE (Orçamentário)	162.123.479,86	8.171.171,39

Continua (5/6)

ANEXO DO(A) PORTARIA Nº 518/2024

MUNICÍPIO DE RIO BRANCO RELATÓRIO RESUMIDO DA EXECUÇÃO ORÇAMENTÁRIA DEMONSTRATIVO DAS RECEITAS E DESPESAS COM MANUTENÇÃO E DESENVOLVIMENTO DO ENSINO - MDE ORÇAMENTOS FISCAL E DA SEGURIDADE SOCIAL JANEIRO A OUTUBRO 2024/BIMESTRE SETEMBRO-OUTUBRO			Continuação R\$ 1,00
CONTROLE DA DISPONIBILIDADE FINANCEIRA E CONCILIAÇÃO BANCÁRIA		FUNDEB (aih)	SALÁRIO EDUCAÇÃO (aih)
36- (-) PAGAMENTOS EFETUADOS ATÉ O BIMESTRE	160.909.916,77		2.117.702,09
37- (-) DISPONIBILIDADE FINANCEIRA ATÉ O BIMESTRE	6.304.254,71		7.267.716,79
38- (+) AJUSTES POSITIVOS (RETENÇÕES E OUTROS VALORES EXTRAORÇAMENTÁRIOS)	0,00		0,00
39- (-) AJUSTES NEGATIVOS (OUTROS VALORES EXTRAORÇAMENTÁRIOS)	0,00		0,00
40- (=) SALDO FINANCEIRO CONCILIADO (Saldo Bancário)	6.304.254,71		7.267.716,79

Fonte: Sistema WebPublico. Data de emissão 12/11/2024 e hora de emissão 08:04:30

- Os valores informados devem corresponder ao efetivamente transferido. Os percentuais correspondem ao disposto na legislação.
- Limites mínimos anuais a serem cumpridos no encerramento do exercício.
- Art. 25, § 3º, Lei 14.113/2020: "Até 10% (dez por cento) dos recursos recebidos à conta dos Fundos, inclusive relativos à complementação da União, nos termos do § 2º do art. 16 desta Lei, poderão ser utilizados no primeiro quadrimestre do exercício imediatamente subsequente, mediante abertura de crédito adicional." utilizados no 1º trimestre do exercício imediatamente subsequente, mediante abertura de crédito adicional."
- Os valores referentes à parcela dos Restos a Pagar inscritos sem disponibilidade financeira deverão ser informados somente no RREO do último bimestre do exercício.
- Nos cinco primeiros bimestres do exercício o acompanhamento será feito com base na despesa liquidada. No último bimestre do exercício, o valor deverá corresponder ao total da despesa empenhada.
- As linhas representam áreas de atuação e não correspondem exatamente às subfunções da Função Educação. As despesas classificadas nas demais subfunções típicas e nas subfunções atípicas deverão ser rateadas para essas áreas de apoio.
- Valor inscrito em RPNP sem disponibilidade de caixa, que não será considerado na apuração dos indicadores e limites. Para as linhas 15, 16 e 17, deverá ser comparado o total inscrito em RPNP com a disponibilidade de caixa por fonte de recursos. Para a linha 14, deverá ser verificada a diferença entre as disponibilidades na Fonte VAAT e os RPNP dessas despesas.
- Controle de restos a pagar considerados no cumprimento do limite mínimo dos exercícios anteriores.
- Nesta coluna não devem ser informados valores inferiores a 0 (zero).
- Essa coluna não deve conter percentual superior a 100%. Caso isso ocorra, em razão de valores informados na coluna (1), os percentuais devem ser ajustados para 100%.



ANEXO DO(A) PORTARIA Nº 518/2024

MUNICÍPIO DE RIO BRANCO  
RELATÓRIO RESUMIDO DA EXECUÇÃO ORÇAMENTÁRIA  
DEMONSTRATIVO DAS RECEITAS E DESPESAS COM AÇÕES E SERVIÇOS PÚBLICOS DE SAÚDE  
ORÇAMENTOS FISCAL E DA SEGURIDADE SOCIAL  
JANEIRO A OUTUBRO 2024 / BIMESTRE SETEMBRO-OUTUBRO

RECEITAS RESULTANTES DE IMPOSTOS E TRANSFERÊNCIAS CONSTITUCIONAIS E LEGAIS	PREVISÃO INICIAL		PREVISÃO ATUALIZADA (a)		RECEITAS REALIZADAS	
	Até o Bimestre (b)	% (b/a) x 100	Até o Bimestre (c)	% (c/a) x 100	Até o Bimestre (d)	% (d/a) x 100
RECEITA DE IMPOSTOS (I)	271.451.452,00	92,70	271.451.452,00	92,70	251.629.496,93	92,70
Recita Resultante do Imposto Predial e Territorial Urbano - IPTU	74.464.749,00	69,07	74.464.749,00	69,07	51.434.874,78	69,07
Recita Resultante do Imposto sobre Serviços de Qualquer Natureza - ITBI	10.059.831,00	92,95	10.059.831,00	92,95	9.350.295,90	92,95
Recita Resultante do Imposto sobre Serviços de Qualquer Natureza - ISS	120.314.183,00	105,70	120.314.183,00	105,70	127.170.624,64	105,70
Recita Resultante do Imposto sobre a Renda e Proventos de Qualquer Natureza Retido na Fonte - IRRF	66.612.689,00	95,59	66.612.689,00	95,59	63.673.701,61	95,59
RECEITA DE TRANSFERÊNCIAS CONSTITUCIONAIS E LEGAIS (II)	931.991.098,00	78,09	931.991.098,00	78,09	727.747.442,46	78,09
Cota-Parte FPM	664.954.453,00	75,12	664.954.453,00	75,12	499.626.098,09	75,12
Cota-Parte ITR	48.810,00	773,21	48.810,00	773,21	377.403,04	773,21
Cota-Parte IPVA	47.781.177,00	83,77	47.781.177,00	83,77	40.027.963,57	83,77
Cota-Parte ICMS	219.108.591,00	85,69	219.108.591,00	85,69	187.751.353,12	85,69
Cota-Parte IPH-Exportação	98.067,00	0,00	98.067,00	0,00	64.624,64	0,00
Outras Transferências ou Compensações Financeiras Provenientes de Impostos e Transferências Constitucionais	0,00	0,00	0,00	0,00	0,00	0,00
TOTAL DAS RECEITAS RESULTANTES DE IMPOSTOS E TRANSFERÊNCIAS CONSTITUCIONAIS E LEGAIS - (II) + (I)	1.203.442.550,00	81,38	1.203.442.550,00	81,38	979.376.939,39	81,38
DESPESAS COM AÇÕES E SERVIÇOS PÚBLICOS DE SAÚDE (ASPS) - POR SUBFUNÇÃO E CATEGORIA ECONÔMICA						
ATENÇÃO BÁSICA (IV)	197.778.117,00	83,94	199.132.050,33	83,94	167.150.315,54	79,82
Despesas Correntes	193.399.108,00	84,16	192.297.055,60	84,16	161.828.210,96	82,16
Despesas de Capital	4.379.009,00	77,87	6.834.994,73	77,87	5.322.104,58	13,97
ASSISTÊNCIA HOSPITALAR E AMBULATORIAL (V)	973.002,00	99,98	823.002,00	99,98	822.800,00	99,98
Despesas Correntes	823.002,00	99,98	823.002,00	99,98	822.800,00	99,98
Despesas de Capital	150.000,00	0,00	0,00	0,00	0,00	0,00
SUORTE PROFILÁTICO E TERAPÊUTICO (VI)	11.915.147,00	99,94	11.915.147,00	99,94	11.907.952,88	99,94
Despesas Correntes	11.915.146,00	99,94	11.907.952,88	99,94	11.907.952,88	99,94
Despesas de Capital	1,00	0,00	1,00	0,00	0,00	0,00
VIGILÂNCIA SANITÁRIA (VII)	0,00	0,00	0,00	0,00	0,00	0,00
Despesas Correntes	0,00	0,00	0,00	0,00	0,00	0,00
Despesas de Capital	0,00	0,00	0,00	0,00	0,00	0,00
VIGILÂNCIA EPIDEMIOLÓGICA (VIII)	3.418.633,00	87,39	2.022.647,27	87,39	1.767.617,70	77,20
Despesas Correntes	1.541.682,00	72,33	921.565,43	72,33	666.535,43	50,18
Despesas de Capital	1.876.951,00	100,00	1.101.082,27	100,00	1.101.082,27	99,82
ALIMENTAÇÃO E NUTRIÇÃO (IX)	0,00	0,00	0,00	0,00	0,00	0,00
Despesas Correntes	0,00	0,00	0,00	0,00	0,00	0,00
Despesas de Capital	0,00	0,00	0,00	0,00	0,00	0,00
OUTRAS SUBFUNÇÕES (X)	0,00	0,00	0,00	0,00	0,00	0,00
Despesas Correntes	0,00	0,00	0,00	0,00	0,00	0,00

Continua (1/5)

ANEXO DO(A) PORTARIA Nº 518/2024

MUNICÍPIO DE RIO BRANCO  
 RELATÓRIO RESUMIDO DA EXECUÇÃO ORÇAMENTÁRIA  
**DEMONSTRATIVO DAS RECEITAS E DESPESAS COM AÇÕES E SERVIÇOS PÚBLICOS DE SAÚDE**  
 ORÇAMENTOS FISCAL E DA SEGURIDADE SOCIAL  
 JANEIRO A OUTUBRO 2024 / BIMESTRE SETEMBRO-OUTUBRO

Continuação  
 R\$ 1,00

DESPESAS COM AÇÕES E SERVIÇOS PÚBLICOS DE SAÚDE (ASPS) - POR SUBFUNÇÃO E CATEGORIA ECONÔMICA	DOTAÇÃO INICIAL	DOTAÇÃO ATUALIZADA (c)	DESPESAS EMPENHADAS		DESPESAS LIQUIDADAS		DESPESAS PAGAS	
			Até o Bimestre (d)	% (d/c) x 100	Até o Bimestre (e)	% (e/c) x 100	Até o Bimestre (f)	% (f/c) x 100
Despesas de Capital	0,00	0,00	0,00	0,00	0,00	0,00	0,00	0,00
<b>TOTAL (XI) = (IV + V + VII + VIII + IX + X)</b>	214.114.899,00	213.892.846,60	181.648.686,12	84,93	170.967.628,13	79,93	170.967.338,34	79,93

APURAÇÃO DO CUMPRIMENTO DO LIMITE MÍNIMO PARA APLICAÇÃO EM ASPS	DESPESAS EMPENHADAS (d)	DESPESAS LIQUIDADAS (e)	DESPESAS PAGAS (f)
	Total das Despesas com ASPS (XI) = (XI)	181.648.686,12	170.967.628,13
(-) Restos a Pagar Não Processados inscritos Indevidamente no Exercício sem Disponibilidade Financeira (XIII)	0,00	0,00	0,00
(-) Despesas Custeadas com Recursos Vinculados à Parcela do Percentual Mínimo que não foi Aplicada em ASPS em Exercícios Anteriores (XIV)	0,00	0,00	0,00
(-) Despesas Custeadas com Disponibilidade de Caixa Vinculada aos Restos a Pagar Cancelados (XV)	0,00	0,00	0,00
<b>(E) VALOR APLICADO EM ASPS (XVII) = (XII) - XIII - XIV - XV</b>	181.648.686,12	170.967.628,13	170.967.338,34
Despesa Mínima a ser Aplicada em ASPS (XVII) = (III) x 15% (LC 141/2012)		146.906.540,91	
Despesa Mínima a ser Aplicada em ASPS (XVIII) = (III) x % (Lei Orgânica Municipal)		0,00	
Diferença entre o Valor Aplicado e a Despesa Mínima a ser Aplicada (XVIII) = (XVI) (d ou e) - XVII)	34.742.145,21	24.061.087,22	24.060.797,43
Limite não Cumprido (XIX) = (XVIII) (Quando valor for inferior a zero)	0,00		
<b>PERCENTUAL DA RECEITA DE IMPOSTOS E TRANSFERÊNCIAS CONSTITUCIONAIS E LEGAIS APLICADO EM ASPS (XXI) / (III) * 100 (mínimo de 15% conforme LC n.º 141/2012 ou % da Lei Orgânica Municipal)</b>	18,55	17,46	

CONTROLE DO VALOR REFERENTE AO PERCENTUAL MÍNIMO NÃO CUMPRIDO EM EXERCÍCIOS ANTERIORES PARA FINS DE APLICAÇÃO DOS RECURSOS VINCULADOS CONFORME ARTIGOS 25 E 26 DA LC 141/2012	LIMITE NÃO CUMPRIDO			
	Saldo Inicial (no exercício atual) (h)	Despesas Custeadas no Exercício de Referência		Saldo Final (não aplicado) (i) = (h - (j ou k))
		Empenhadas (j)	Pagas (k)	
Diferença de limite não cumprido em 2024	0,00	0,00	0,00	0,00
Diferença de limite não cumprido em 2023	0,00	0,00	0,00	0,00
Diferença de limite não cumprido em Exercícios Anteriores	0,00	0,00	0,00	0,00
<b>TOTAL DA DIFERENÇA DE LIMITE NÃO CUMPRIDO EM EXERCÍCIOS ANTERIORES (XX)</b>	0,00	0,00	0,00	0,00

EXECUÇÃO DE RESTOS A PAGAR					
Valor Mínimo para aplicação em ASPS (m)	0,00	0,00	0,00	0,00	0,00
Valor aplicado em ASPS no exercício (n)					
Valor aplicado além do limite mínimo (o) = (n - m), se < 0, então (o) = 0					
Total inscrito em RP no exercício (p)					
RPNP inscritos Indevidamente no Exercício sem Disponibilidade Financeira q = (XV d)					
Valor inscrito em RP considerado no Limite (r) = (o + q) se < 0, então (r) = 0					
Total de RP pagos (s)					
Total de RP a pagar (t)					
Total de RP cancelados ou prescritos (u)					
Diferença entre o valor aplicado além do limite e o total de RP cancelados (v) = ((o + q) - u)					
Empenhos de 2024	0,00	0,00	0,00	0,00	0,00

Continua (2/5)

ANEXO DO(A) PORTARIA Nº 518/2024

MUNICÍPIO DE RIO BRANCO  
RELATÓRIO RESUMIDO DA EXECUÇÃO ORÇAMENTÁRIA  
DEMONSTRATIVO DAS RECEITAS E DESPESAS COM AÇÕES E SERVIÇOS PÚBLICOS DE SAÚDE

Continuação  
R\$ 1,00

JANEIRO a OUTUBRO 2024 / BIMESTRE SETEMBRO-OUTUBRO

PREC - ANEXO 12 (LC nº 141/2012 art.3º)

EXECUÇÃO DE RESTOS A PAGAR

EXERCÍCIO DO EMPENHO	Valor Mínimo para aplicação em ASPS (m)	Valor aplicado em ASPS no exercício (n)	Valor aplicado além do limite mínimo = (n - m), se < 0, então (o) = 0	Total inscrito em RP no exercício (p)	RPNP Inscritos Indevidamente no Exercício sem Disponibilidade Financeira q = (XIVd)	Valor inscrito em RP considerado no Limite de Anulação (q) se < 0, então (r) = 0	Total de RP pagos (s)	Total de RP a pagar (t)	Total de RP cancelados ou prescritos (u)	Diferença entre o valor aplicado além do limite ou de RP cancelados (v) = ((o + q) - u)
Empenhos de 2023	0,00	0,00	0,00	0,00	0,00	0,00	0,00	0,00	0,00	0,00
Empenhos de 2022	0,00	0,00	0,00	0,00	0,00	0,00	0,00	0,00	0,00	0,00
Empenhos de 2021	0,00	0,00	0,00	0,00	0,00	0,00	0,00	0,00	0,00	0,00
Empenhos de 2020 e anteriores	0,00	0,00	0,00	0,00	0,00	0,00	0,00	0,00	0,00	0,00
TOTAL DOS RESTOS A PAGAR CANCELADOS OU PRESCRITOS ATÉ O FINAL DO EXERCÍCIO ATUAL QUE AFETARAM O CUMPRIMENTO DO LIMITE (XXI)										
TOTAL DOS RESTOS A PAGAR CANCELADOS OU PRESCRITOS ATÉ O FINAL DO EXERCÍCIO ANTERIOR QUE AFETARAM O CUMPRIMENTO DO LIMITE (XXII)										
TOTAL DOS RESTOS A PAGAR CANCELADOS OU PRESCRITOS NO EXERCÍCIO ATUAL QUE AFETARAM O CUMPRIMENTO DO LIMITE (XXIII) = (XXI - XXII)										

RESTOS A PAGAR CANCELADOS OU PRESCRITOS

CONTROLE DE RESTOS A PAGAR CANCELADOS OU PRESCRITOS CONSIDERADOS PARA FINS DE APLICAÇÃO DA DISPONIBILIDADE DE CAIXA CONFORME ARTIGO 24º 1º e 2º DA LC 141/2012	Saldo Inicial (w)	Despesas Custeadas no Exercício de Referência		Saldo Final (não aplicado) (y) = (w - (x ou z))
		Empenhadas (x)	Pagas (z)	
Restos a pagar cancelados ou prescritos em 2024, a serem compensados (XXIV)	0,00	0,00	0,00	0,00
Restos a pagar cancelados ou prescritos em 2023 a serem compensados (XXV)	0,00	0,00	0,00	0,00
Restos a pagar cancelados ou prescritos em exercícios anteriores a serem compensados (XXVI)	0,00	0,00	0,00	0,00
TOTAL DE RESTOS A PAGAR CANCELADOS OU PRESCRITOS A COMPENSAR (XXVII)	0,00	0,00	0,00	0,00

RECEITAS ADICIONAIS PARA O FINANCIAMENTO DA SAÚDE NÃO COMPUTADAS NO CÁLCULO DO MÍNIMO

RECEITAS DE TRANSFERÊNCIAS PARA A SAÚDE (XXVII)	PREVISÃO INICIAL	PREVISÃO ATUALIZADA (a)	RECEITAS REALIZADAS	
			Até o Bimestre (b)	% (b/a) x 100
Proveniente da União	146.313,109,00	146.313,109,00	77.285.890,26	52,82
Proveniente dos Estados	145.008,153,00	145.008,153,00	76.106.469,95	52,48
Proveniente de outros Municípios	1.304.956,00	1.304.956,00	1.179.420,31	90,38
RECEITA DE OPERAÇÕES DE CRÉDITO INTERNAS E EXTERNAS VINCULADAS A SAÚDE (XXIX)	0,00	0,00	0,00	0,00
OUTRAS RECEITAS (XXX)	0,00	0,00	0,00	0,00
TOTAL DE RECEITAS ADICIONAIS PARA FINANCIAMENTO DA SAÚDE (XXXI) = (XXVII + XXIX + XXX)	146.313,109,00	146.313,109,00	77.285.890,26	52,82

Continua (3/5)

ANEXO DO(A) PORTARIA Nº 518/2024

MUNICÍPIO DE RIO BRANCO  
 RELATÓRIO RESUMIDO DA EXECUÇÃO ORÇAMENTÁRIA  
**DEMONSTRATIVO DAS RECEITAS E DESPESAS COM AÇÕES E SERVIÇOS PÚBLICOS DE SAÚDE**  
 ORÇAMENTOS FISCAL E DA SEGURIDADE SOCIAL  
 JANEIRO A OUTUBRO 2024 / BIMESTRE SETEMBRO-OUTUBRO  
 DESPESAS COM SAÚDE NÃO COMPUTADAS NO CÁLCULO DO MÍNIMO

Continuação  
 R\$ 1,00

DESPESAS COM SAÚDE POR SUBFUNÇÕES E CATEGORIA ECONÔMICA NÃO COMPUTADAS NO CÁLCULO DO MÍNIMO	DOTAÇÃO INICIAL	DOTAÇÃO ATUALIZADA (c)	DESPESAS EMPENHADAS		DESPESAS LIQUIDADAS		DESPESAS PAGAS	
			Até o Bimestre (d)	% (d/c) x 100	Até o Bimestre (e)	% (e/c) x 100	Até o Bimestre (f)	% (f/c) x 100
ATENÇÃO BÁSICA (XXXII)	130.411.172,00	173.115.683,83	115.156.818,72	66,52	93.563.280,81	54,05	93.423.755,30	53,97
Despesas Correntes	110.311.169,00	152.713.455,90	105.509.830,45	69,09	90.795.927,14	59,46	90.676.956,51	59,38
Despesas de Capital	20.100.003,00	20.402.227,93	9.646.988,27	47,28	2.767.333,67	13,56	2.752.798,79	13,49
ASSISTÊNCIA HOSPITALAR E AMBULATORIAL (XXXIII)	8.900.002,00	11.746.032,00	9.318.826,22	79,34	5.287.077,46	45,01	5.287.077,46	45,01
Despesas Correntes	8.900.001,00	11.746.031,00	9.318.826,22	79,34	5.287.077,46	45,01	5.287.077,46	45,01
Despesas de Capital	1,00	1,00	0,00	0,00	0,00	0,00	0,00	0,00
SUPORTE PROFILÁTICO E TERAPÊUTICO (XXXIV)	3.678.888,00	9.641.888,00	4.175.062,94	43,30	2.307.716,74	23,93	2.307.716,74	23,93
Despesas Correntes	3.678.888,00	9.641.888,00	4.175.062,94	43,30	2.307.716,74	23,93	2.307.716,74	23,93
Despesas de Capital	0,00	0,00	0,00	0,00	0,00	0,00	0,00	0,00
VIGILÂNCIA SANITÁRIA (XXXV)	0,00	0,00	0,00	0,00	0,00	0,00	0,00	0,00
Despesas Correntes	0,00	0,00	0,00	0,00	0,00	0,00	0,00	0,00
Despesas de Capital	0,00	0,00	0,00	0,00	0,00	0,00	0,00	0,00
VIGILÂNCIA EPIDEMIOLÓGICA (XXXVI)	6.401.902,00	12.005.902,00	11.568.075,01	96,35	10.444.663,69	87,00	10.444.663,69	87,00
Despesas Correntes	6.401.901,00	12.005.901,00	11.568.075,01	96,35	10.444.663,69	87,00	10.444.663,69	87,00
Despesas de Capital	1,00	1,00	0,00	0,00	0,00	0,00	0,00	0,00
ALIMENTAÇÃO E NUTRIÇÃO (XXXVII)	0,00	0,00	0,00	0,00	0,00	0,00	0,00	0,00
Despesas Correntes	0,00	0,00	0,00	0,00	0,00	0,00	0,00	0,00
Despesas de Capital	0,00	0,00	0,00	0,00	0,00	0,00	0,00	0,00
OUTRAS SUBFUNÇÕES (XXXVIII)	0,00	0,00	0,00	0,00	0,00	0,00	0,00	0,00
Despesas Correntes	0,00	0,00	0,00	0,00	0,00	0,00	0,00	0,00
Despesas de Capital	0,00	0,00	0,00	0,00	0,00	0,00	0,00	0,00
<b>TOTAL DAS DESPESAS NÃO COMPUTADAS NO CÁLCULO DO MÍNIMO (XXXIX) = (XXXII + XXXIII + XXXIV + XXXV + XXXVI + XXXVII + XXXVIII)</b>	<b>149.391.934,00</b>	<b>206.509.475,83</b>	<b>140.216.792,89</b>	<b>67,90</b>	<b>111.602.718,70</b>	<b>54,04</b>	<b>111.469.213,19</b>	<b>53,98</b>

DESPESAS TOTAIS COM SAÚDE	DOTAÇÃO INICIAL	DOTAÇÃO ATUALIZADA (c)	DESPESAS EMPENHADAS		DESPESAS LIQUIDADAS		DESPESAS PAGAS	
			Até o Bimestre (d)	% (d/c) x 100	Até o Bimestre (e)	% (e/c) x 100	Até o Bimestre (f)	% (f/c) x 100
ATENÇÃO BÁSICA (XL) = (IV + XXXII)	328.189.289,00	372.247.734,16	282.307.134,26	75,84	252.512.079,25	67,83	252.376.293,95	67,80
ASSISTÊNCIA HOSPITALAR E AMBULATORIAL (XLI) = (V + XXXIII)	9.873.004,00	12.569.034,00	10.141.626,22	80,69	6.109.877,46	48,61	6.109.877,46	48,61
SUPORTE PROFILÁTICO E TERAPÊUTICO (XLII) = (VI + XXXIV)	15.624.005,00	21.557.005,00	16.083.015,82	74,61	11.942.191,33	55,40	11.942.191,33	55,40
VIGILÂNCIA SANITÁRIA (XLIII) = (VII + XXXV)	0,00	0,00	0,00	0,00	0,00	0,00	0,00	0,00
VIGILÂNCIA EPIDEMIOLÓGICA (XLIV) = (VIII + XXXVI)	9.920.535,00	14.028.549,27	13.335.692,71	95,06	12.006.198,79	85,58	12.006.198,79	85,58
ALIMENTAÇÃO E NUTRIÇÃO (XLV) = (XIX + XXXVII)	0,00	0,00	0,00	0,00	0,00	0,00	0,00	0,00

Continua (4/5)

## ANEXO DO(A) PORTARIA Nº 518/2024

MUNICÍPIO DE RIO BRANCO  
RELATÓRIO RESUMIDO DA EXECUÇÃO ORÇAMENTÁRIA  
**DEMONSTRATIVO DAS RECEITAS E DESPESAS COM AÇÕES E SERVIÇOS PÚBLICOS DE SAÚDE**  
ORÇAMENTOS FISCAL E DA SEGURIDADE SOCIAL  
JANEIRO A OUTUBRO 2024 / BIMESTRE SETEMBRO-OUTUBRO

Continuação  
R\$ 1,00

DESPESAS TOTAIS COM SAÚDE	DOTAÇÃO INICIAL	DOTAÇÃO ATUALIZADA (c)	DESPESAS EMPENHADAS		DESPESAS LIQUIDADAS		DESPESAS PAGAS	
			Até o Bimestre (d)	% (d/c) x 100	Até o Bimestre (e)	% (e/c) x 100	Até o Bimestre (f)	% (f/c) x 100
OUTRAS SUBFUNÇÕES (XIV) = (X + XXXVIII)	0,00	0,00	0,00	0,00	0,00	0,00	0,00	0,00
TOTAL DAS DESPESAS COM SAÚDE (XLVII) = (XI + XXXIX)	363.506.833,00	420.402.322,43	321.867.469,01	76,56	282.570.346,83	67,21	282.436.551,53	67,18

Fonte: Sistema WebPúblico, Data de emissão 12/11/2024 e hora de emissão 07:50:09

<sup>1</sup> Nos cinco primeiros bimestres do exercício, o acompanhamento será feito com base na despesa liquidada. No último bimestre do exercício, o valor deverá corresponder ao total da despesa empenhada.

<sup>2</sup> Até o exercício de 2018, o controle da execução dos restos a pagar considerava apenas os valores dos restos a pagar não processados (regra antiga). A partir do exercício de 2019, o controle da execução dos restos a pagar considera os restos a pagar processados e não processados (regra nova).

<sup>3</sup> Essas despesas são consideradas executadas pelo ente transferidor.

ANEXO DO(A) PORTARIA Nº 518/2024



Sistema de Informações  
Contábeis e Fiscais  
do Setor Público Brasileiro

Relatório Resumido de Execução Orçamentária

Prefeitura Municipal de Rio Branco - AC (Poder Executivo)

Orçamentos Fiscal e da Seguridade Social

CNPJ:


Exercício: 2024

Período de referência: 5º bimestre

RREO-Anexo 01 | Tabela 1.0 - Balanço Orçamentário

Recitas Orçamentárias	Estágios da Receita Orçamentária						SALDO (e-c)
	PREVISÃO INICIAL	PREVISÃO ATUALIZADA (a)	RECEITAS REALIZADAS		% (c/a)	Até o Bimestre (c)	
			No Bimestre (b)	% (b/a)			
Recitas Orçamentárias							
RECEITAS (EXCETO INTRA-ORÇAMENTÁRIAS) (f)	2.032.529.845,00	2.011.763.751,10	262.448.561,57	13,05	1.621,57	80,60	390.187.272,21
RECEITAS CORRENTES	1.788.993.024,00	1.798.196.930,10	254.953.314,90	14,18	1.441,40	80,16	356.796.635,25
IMPOSTOS, TAXAS E CONTRIBUIÇÕES DE MELHORIA	279.701.451,00	279.701.451,00	50.366.655,85	18,01	254.847,48	91,11	24.863.865,19
IMPOSTOS	271.451.452,00	271.451.452,00	49.858.831,11	18,37	251.629,49	92,70	19.821.955,07
Taxas	8.249.999,00	8.249.999,00	507.824,74	6,16	3.217,98	39,01	5.032.010,12
Contribuição de Melhoria							
CONTRIBUIÇÕES	80.177.665,00	80.177.665,00	12.188.706,87	15,20	62.529,63	77,99	17.648.036,43
Contribuições Sociais	53.209.400,00	53.209.400,00	7.548.878,74	14,19	38.206,05	71,80	15.003.342,47
Contribuições Econômicas							
Contribuições para Entidades Privadas de Serviço Social e de Formação Profissional							
Contribuição para o Custeio do Serviço de Iluminação Pública	26.968.265,00	26.968.265,00	4.639.928,13	17,20	24.323,57	90,19	2.644.687,96
RECEITA PATRIMONIAL	83.310.838,00	83.378.694,65	14.692.635,89	17,62	104.100,01	124,85	-20.721.306,63
Exploração do Patrimônio Mobiliário do Estado	1.352.883,00	1.352.883,00	198.290,01	14,66	1.038.935,27	76,85	315.947,73
Valores Mobiliários	79.500.074,00	79.500.074,00	14.072.890,08	17,69	10.115,89	127,08	-21.547.956,71
Delegação de Serviços Públicos mediante Concessão, Permissão, Autorização ou Licença	398.657,00	398.657,00	82.642,62	20,73	292.525,07	73,38	106.131,93
Exploração de Recursos Naturais							
Exploração do Patrimônio Intangível							
Cessão de Direitos	2.059.224,00	2.059.224,00	338.813,18	16,45	1.654.653,58	80,35	404.570,42
Demais Receitas Patrimoniais							
RECEITA AGROPECUÁRIA							
RECEITA INDUSTRIAL							
RECEITA DE SERVIÇOS	1.988.860,00	1.988.860,00	1.988.860,00	0,00		0,00	1.988.860,00
Serviços Administrativos e Comerciais Gerais	70.059.402,00	70.059.402,00	12.031.307,64	17,17	58.477.843,97	83,47	11.581.656,03
Serviços e Atividades Referentes à Navegação e ao Transporte	595.643,00	595.643,00	77.532,25	13,02	2.981.608,60	500,57	-2.385.965,60
Serviços e Atividades Referentes à Saúde							
Serviços e Atividades Financeiras							
Outros Serviços	69.463.759,00	69.463.759,00	11.953.775,39	17,21	55.496.235,37	79,89	13.967.523,63
TRANSFERÊNCIAS CORRENTES	1.261.160.592,00	1.270.326.641,45	162.274.614,02	12,77	891.194,29	70,15	379.132.407,08
Transferências da União e de suas Entidades	868.491.811,00	874.748.880,46	96.605.747,87	11,04	547.738,03	62,62	327.008.830,33
Transferências dos Estados e do Distrito Federal e de suas Entidades	219.210.223,00	220.121.223,00	37.613.003,68	17,09	185.901,42	84,45	34.219.796,73
Transferências dos Municípios e de suas Entidades							
Transferências de Instituições Privadas							
Transferências de Outras Instituições Públicas	175.458.558,00	175.458.558,00	28.058.862,47	15,99	157.554,79	89,80	17.903.776,02
Transferências do Exterior							
Demais Transferências Correntes	12.564.226,00	12.564.226,00	3.399.394,63	27,06	70.251,09	559,14	-67.686.868,85
OUTRAS RECEITAS CORRENTES	3.618.235,00	3.618.235,00	891.956,12	107,30	6.891,17	828,92	-6.059.779,85
Multas Administrativas, Contratuais e Judiciais	831.338,00	831.338,00	39.611,16	27,67	290.972,42	203,25	-147.811,42
Indenizações, Restituições e Ressarcimentos	143.161,00	143.161,00					
Bens, Direitos e Valores Incorporados ao Patrimônio Público							
Multas e Juros de Mora das Receitas de Capital							
Demais Receitas Correntes	7.971.492,00	7.971.492,00	2.304.236,02	28,91	62.048,69	778,38	-54.077.202,13

ANEXO DO(A) PORTARIA Nº 518/2024



Sistema de Informações  
Contábeis e Fiscais  
do Setor Público Brasileiro

Relatório Resumido de Execução Orçamentária

Prefeitura Municipal de Rio Branco - AC (Poder Executivo)

Orçamentos Fiscal e da Seguridade Social

CNPJ:

Exercício: 2024

Período de referência: 5º bimestre

Recargas Orçamentárias	Estágios da Receita Orçamentária					SALDO (e-c)
	PREVISÃO INICIAL	PREVISÃO ATUALIZADA (a)	No Bimestre (b)	% (b/a)	Até o Bimestre (c)	
RECEITAS DE CAPITAL	213.566.821,00	213.566.821,00	7.495.246,67	3,51	180.176.184,04	84,37
OPERações DE CRÉDITO	150.000,00	150.000,00	74.741,72	0,05	140.506.168,82	93,67
Operações de Crédito - Mercado Interno	150.000,00	150.000,00	74.741,72	0,05	140.506.168,82	93,67
Operações de Crédito - Mercado Externo						
ALIE NAÇÃO DE BENS	600.000,00	600.000,00		0,00		0,00
Alienação de Bens Móveis	600.000,00	600.000,00		0,00		0,00
Alienação de Bens Imóveis						
Alienação de Bens Intangíveis						
AMORTIZAÇÕES DE EMPRÉSTIMOS						
TRANSFERÊNCIAS DE CAPITAL	62.966.820,00	62.966.820,00	7.420.504,95	11,78	39.670.015,22	63,00
Transferências da União e de suas Entidades	62.966.820,00	62.966.820,00	7.420.504,95	11,78	39.670.015,22	62,68
Transferências dos Estados e do Distrito Federal e de suas Entidades					200.000,00	
Transferências dos Municípios e de suas Entidades						
Transferências de Instituições Privadas						
Transferências de Outras Instituições Públicas						
Transferências do Exterior						
Demais Transferências de Capital						
OUTRAS RECEITAS DE CAPITAL						
Integralização do Capital Social						
Renúnciação das Disponibilidades do Tesouro						
Resgate de Títulos do Tesouro						
Demais Receitas de Capital						
RECEITAS (INTRA-ORÇAMENTÁRIAS) (II)	229.062.697,00	229.062.697,00	34.178.262,89	14,92	143.984.597,27	62,85
SUBTOTAL DAS RECEITAS (III) = (I + II)	2.231.652.542,00	2.240.826.448,10	296.626.824,46	13,24	1.765.541.076,16	78,79
OPERações DE CRÉDITO/REFINANCIAMENTO (IV)						
Operações de Crédito - Mercado Interno						
Mobilizatião						
Contratual						
Operações de Crédito - Mercado Externo						
Mobilizatião						
Contratual						
TOTAL DAS RECEITAS (V) = (III + IV)	2.231.652.542,00	2.240.826.448,10	296.626.824,46	13,24	1.765.541.076,16	78,79
DÉFICIT (VI)						
TOTAL COM DÉFICIT (VII) = (V + VI)	2.231.652.542,00	2.240.826.448,10	296.626.824,46	13,24	1.765.541.076,16	78,79
SALDOS DE EXERCÍCIOS ANTERIORES		233.206.907,59			233.206.907,59	
Recursos Antecidados em Exercícios Anteriores - RPPS						
Superávit Financeiro Utilizado para Créditos Adicionais		233.206.907,59			233.206.907,59	

RREO-Anexo 01 | Tabela 1.0 - Balanço Orçamentário

Despesas Orçamentárias	Estágios da Despesa Orçamentária							INSCRITAS EM RESTOS A PAGAR NÃO PROCESSADOS (M)
	DOTAÇÃO INICIAL (g)	DOTAÇÃO ATUALIZADA (e)	DESPESAS EMPENHADAS NO BIMESTRE	DESPESAS LIQUIDADAS NO BIMESTRE	SALDO (g) = (e-f)	DESPESAS PAGAS ATÉ O BIMESTRE (I)	SALDO (I) = (e-h)	
DESPESAS ORÇAMENTÁRIAS	2.035.119,510,00	2.221.834.193,02	197.466.865,03	333.581.152,10	1.422.855.757,59	798.976.435,03	1.421.045.761,33	
DESPESAS (EXCETO INTRA-ORÇAMENTÁRIAS) (VIII)								

ANEXO DO(A) PORTARIA Nº 518/2024

**Relatório Resumido de Execução Orçamentária**  
**Prefeitura Municipal de Rio Branco - AC (Poder Executivo)**  
**Orçamentos Fiscal e da Seguridade Social**  
**CNPJ:**  
**Exercício: 2024**  
**Período de referência: 5º bimestre**



Despesas Orçamentárias	Estágios da Despesa Orçamentária										INSCRITAS EM RESTOS A PAGAR NÃO PROCESSADOS (N)
	DOTAÇÃO INICIAL (I)	DOTAÇÃO ATUALIZADA (e)	DESPESAS EMPENHADAS NO BIMESTRE	DESPESAS EMPENHADAS ATÉ O BIMESTRE (f)	SALDO (g) = (e-f)	DESPESAS LIQUIDADAS NO BIMESTRE	DESPESAS LIQUIDADAS ATÉ O BIMESTRE (h)	SALDO (i) = (g-h)	DESPESAS PAGAS ATÉ O BIMESTRE (j)	DESPESAS EM RESTOS A PAGAR NÃO PROCESSADOS (N)	
DESPESAS CORRENTES	1.672.845.826,00	1.730.954.188,63	148.627.037,38	1.441.165.370,41	289.809.518,62	232.995.339,98	1.241.586.443,26	489.314.345,67	1.233.784.981,48		
PESSOAL E ENCARGOS SOCIAIS	781.035.324,00	791.585.238,72	65.767.033,98	624.581.604,33	166.703.834,39	120.227.762,65	614.363.868,98	177.234.246,74	614.331.285,39		
JUROS E ENCARGOS DA DÍVIDA	28.963.747,00	21.336.263,10	1.086.644,45	20.160.482,32	577.850,78	4.646.307,68	14.094.122,92	7.274.160,18	14.064.122,92		
OUTRAS DESPESAS CORRENTES	792.702.757,00	916.021.267,11	78.800.659,06	785.803.432,76	122.217.833,35	136.121.229,65	613.155.331,36	304.865.935,75	611.368.573,17		
DESPESAS DE CAPITAL	427.510.991,00	490.979.404,09	51.869.927,64	311.866.598,36	179.072.895,73	70.583.202,12	181.275.314,73	309.604.089,36	181.269.779,95		
INVESTIMENTOS	386.679.897,00	461.094.584,34	51.208.685,61	288.656.267,66	173.388.316,68	67.587.907,54	165.295.432,83	298.793.151,15	165.229.887,95		
INVERSÕES FINANCEIRAS	5.000.000,00	5.994.000,00	196.628,45	2.990.045,09	3.703.954,91	196.628,45	2.290.045,09	3.703.954,91	2.290.045,09		
AMORTIZAÇÃO DA DÍVIDA	29.837.094,00	22.890.819,75	404.113,98	20.910.285,61	1.980.534,14	2.819.465,13	13.748.835,81	9.140.982,94	13.749.835,81		
RESERVA DE CONTINGÊNCIA	4.898.691,00										
DESPESAS (INTRA-ORÇAMENTÁRIAS) (IX)	136.037.632,00	193.007.732,67	17.160.481,66	143.332.777,36	49.674.895,31	30.095.435,89	141.164.555,87	51.843.205,80	141.164.555,87		
SUBTOTAL DAS DESPESAS (X) = (VIII + IX)	2.171.151.142,00	2.414.841.955,69	214.627.356,69	1.896.594.646,13	518.247.309,56	363.677.947,99	1.564.020.313,86	850.821.641,83	1.562.210.317,20		
AMORTIZAÇÃO DA DÍVIDA / REFINANCIAMENTO (X)											
Amortização da Dívida Interna											
Dívida Mobiliária											
Dívida Contratual											
Amortização da Dívida Externa											
Dívida Mobiliária											
Dívida Contratual											
TOTAL DAS DESPESAS (XII) = (X + XI)	2.171.151.142,00	2.414.841.955,69	214.627.356,69	1.896.594.646,13	518.247.309,56	363.677.947,99	1.564.020.313,86	850.821.641,83	1.562.210.317,20		
SUPERAVIT (XIII)											
TOTAL COM SUPERAVIT (XIV) = (XII + XIII)	2.171.151.142,00	2.414.841.955,69	214.627.356,69	1.896.594.646,13	518.247.309,56	363.677.947,99	1.564.020.313,86	850.821.641,83	1.562.210.317,20		
RESERVA DO RPPS	60.441.400,00	58.191.400,00			58.191.400,00			58.191.400,00			

RREO-Anexo 01 | Tabela 1.0 - Balanço Orçamentário

Recargas Intra-Orçamentárias	PREVISÃO INICIAL	PREVISÃO ATUALIZADA (a)	Estágios da Receita Intra-Orçamentária		RECEITAS REALIZADAS ATÉ O BIMESTRE (c)	% (c/a)	SALDO (e-c)
			No Bimestre (b)	% (b/a)			
Recargas Intra-Orçamentárias							
RECEITAS (INTRA-ORÇAMENTÁRIAS) (II)	229.062.697,00	229.062.697,00	34.178.262,89	14,92	143.964.597,27	62,85	85.098.095,73
RECEITAS CORRENTES	229.062.697,00	229.062.697,00	34.178.262,89	14,92	143.964.597,27	62,85	85.098.095,73
IMPOSTOS, TAXAS E CONTRIBUIÇÕES DE MELHORIA							
Impostos							
Taxas							
CONTRIBUIÇÕES							
Contribuição de Melhoria							
CONTRIBUIÇÕES SOCIAIS	66.158.600,00	66.158.600,00	9.763.763,60	14,80	43.846.059,94	66,27	22.312.541,06
Contribuições Sociais	66.158.600,00	66.158.600,00	9.763.763,60	14,80	43.846.059,94	66,27	22.312.541,06
Contribuições Econômicas							
Contribuições para Entidades Privadas de Serviço Social e de Formação Profissional							
Contribuição para o Custeio do Serviço de Iluminação Pública							
RECEITA PATRIMONIAL							
Exploração do Patrimônio Imobiliário do Estado							
Valores Mobiliários							
Delegação de Serviços Públicos Mediante Concessão, Permissão, Autorização ou Licença							
Exploração de Recursos Naturais							




## ANEXO DO(A) PORTARIA Nº 518/2024

 <p>Sistema de Informações Contábeis e Fiscais do Setor Público Brasileiro</p> <p><b>tesouroNACIONAL</b></p>	<b>Relatório Resumido de Execução Orçamentária</b>	
	<b>Prefeitura Municipal de Rio Branco - AC (Poder Executivo)</b>	
	<b>Orçamentos Fiscal e da Seguridade Social</b>	
	<b>CNPJ:</b>	
	<b>Exercício: 2024</b>	
<b>Período de referência: 5º bimestre</b>		

	RECEITAS INTRA-ORÇAMENTÁRIAS	PREVISÃO INICIAL	PREVISÃO ATUALIZADA (a)	Estágios da Receita Intra-Orçamentária			SALDO (a-c)
				No Bimestre (b)	% (b/a)	Até o Bimestre (c)	
Exploração do Patrimônio Intangível							
Cessão de Direitos							
Demais Receitas Patrimoniais							
<b>RECEITA AGROPECUÁRIA</b>							
<b>RECEITA INDUSTRIAL</b>			117.455.416,00	14.455.802,42	12,31	55.677.360,66	47,40
<b>RECEITA DE SERVIÇOS</b>		9.943.681,00	9.943.681,00	0,00	0,00	0,00	0,00
Serviços Administrativos e Comerciais Gerais		9.943.681,00	9.943.681,00	0,00	0,00	0,00	0,00
Serviços e Atividades Referentes à Navegação e ao Transporte							
Serviços e Atividades Referentes à Saúde							
Serviços e Atividades Financeiras							
Outros Serviços							
<b>TRANSFERÊNCIAS CORRENTES</b>							
Transferências da União e de suas Entidades							
Transferências dos Estados e do Distrito Federal e de suas Entidades							
Transferências dos Municípios e de suas Entidades							
Transferências de Instituições Privadas							
Transferências de Outras Instituições Públicas							
Transferências do Exterior							
Demais Transferências Correntes							
<b>OUTRAS RECEITAS CORRENTES</b>		35.505.000,00	35.505.000,00	9.928.696,87	27,96	44.441.177,67	125,17
Multas Administrativas, Contratuais e Judiciais							
Indenizações, Restituições e Ressarcimentos							
Bens, Direitos e Valores Incorporados ao Patrimônio Público							
Multas e Juros de Mora das Receitas de Capital							
Demais Receitas Correntes							
<b>RECEITAS DE CAPITAL</b>		35.505.000,00	35.505.000,00	9.928.696,87	27,96	44.441.177,67	125,17
<b>OPERAÇÕES DE CRÉDITO</b>							
Operações de Crédito - Mercado Interno							
Operações de Crédito - Mercado Externo							
<b>ALIENAÇÃO DE BENS</b>							
Alienação de Bens Móveis							
Alienação de Bens Imóveis							
Alienação de Bens Intangíveis							
<b>AMORTIZAÇÕES DE EMPRÉSTIMOS</b>							
<b>TRANSFERÊNCIAS DE CAPITAL</b>							
Transferências da União e de suas Entidades							
Transferências dos Estados e do Distrito Federal e de suas Entidades							
Transferências dos Municípios e de suas Entidades							
Transferências de Instituições Privadas							
Transferências de Outras Instituições Públicas							
Transferências do Exterior							
Demais Transferências de Capital							
<b>OUTRAS RECEITAS DE CAPITAL</b>							
Integralização do Capital Social							
Renuneração das Disponibilidades do Tesouro							
Resgate de Títulos do Tesouro							

ANEXO DO(A) PORTARIA Nº 518/2024


 <p>Sistema de Informações Contábeis e Fiscais do Setor Público Brasileiro</p> <p>TESOURO NACIONAL</p>	<b>Relatório Resumido de Execução Orçamentária</b>	
	Prefeitura Municipal de Rio Branco - AC (Poder Executivo)	
	Orçamentos Fiscal e da Seguridade Social	
	CNPJ:	
	Exercício: 2024	
Período de referência: 5º bimestre		

Recetas Intra-Orçamentárias	Estágios da Receita Intra-Orçamentária		PREVISÃO ATUALIZADA (a)	RECEITAS REALIZADAS		SALDO (a-c)
	PREVISÃO INICIAL	PREVISÃO ATUALIZADA (a)		No Bimestre (b)	% (b/a)	
Demais Recetas de Capital						

RREO-Anexo 01 | Tabela 1.0 - Balanço Orçamentário

Despesas Intra-Orçamentárias	Estágios da Despesa Intra-Orçamentária									
	DOTAÇÃO INICIAL (d)	DOTAÇÃO ATUALIZADA (e)	DESPESAS EMPENHADAS ATÉ O BIMESTRE (f)	SALDO (g) = (e-f)	DESPESAS LIQUIDADAS NO BIMESTRE (h)	DESPESAS LIQUIDADAS ATÉ O BIMESTRE (i)	SALDO (j) = (e-h)	DESPESAS PAGAS ATÉ O BIMESTRE (l)	INSCRITAS EM RESTOS A PAGAR NÃO PROCESSADOS (k)	
Despesas Intra-Orçamentárias										
DESPESAS (INTRA-ORÇAMENTÁRIAS) (RX)	136.031.632,00	183.007.762,67	143.332.777,36	40.674.985,31	30.096.436,80	141.164.556,87	51.843.206,80	141.164.556,87	-	-
DESPESAS CORRENTES	136.931.631,00	182.607.761,67	143.332.777,36	40.674.984,31	30.096.436,80	141.164.556,87	51.743.206,80	141.164.556,87	-	-
PESSOAL E ENCARGOS SOCIAIS	103.831.050,00	108.546.662,67	83.322.777,36	15.224.186,31	15.463.140,53	83.322.551,17	15.224.411,50	83.322.551,17	-	-
JUROS E ENCARGOS DA DÍVIDA										
OUTRAS DESPESAS CORRENTES	32.100.581,00	84.061.099,00	60.010.000,00	24.050.799,00	14.633.296,36	47.842.004,70	36.518.784,30	47.842.004,70	-	-
DESPESAS DE CAPITAL	100.001,00	100.001,00		100.001,00			100.001,00			
INVESTIMENTOS	100.001,00	100.001,00		100.001,00			100.001,00			
INVERSÕES FINANCEIRAS										
AMORTIZAÇÃO DA DÍVIDA										
RESERVA DE CONTINGÊNCIA										


## ANEXO DO(A) PORTARIA Nº 518/2024

 Sistema de Informações Contábeis e Fiscais do Setor Público Brasileiro <b>TESOURO NACIONAL</b>	<b>Relatório Resumido de Execução Orçamentária</b>
	<b>Prefeitura Municipal de Rio Branco - AC (Poder Executivo)</b>
	<b>Orçamentos Fiscal e da Seguridade Social</b>
	<b>CNPJ:</b>
	<b>Exercício: 2024</b>
	<b>Período de referência: 5º bimestre</b>

## RREO-Anexo 01 | Tabela 1.0 - Balanço Orçamentário

Notas Explicativas	Valores
Notas Explicativas	31/10/2024
Notas Explicativas	-

ANEXO DO(A) PORTARIA Nº 518/2024



**Sistema de Informações Contábeis e Fiscais do Setor Público Brasileiro**  
**TEOURO NACIONAL**

---

**Relatório Resumido de Execução Orçamentária**  
**Prefeitura Municipal de Rio Branco - AC (Poder Executivo)**  
**Orçamentos Fiscal e da Seguridade Social**  
**CNPJ:**  
**Exercício: 2024**  
**Período de referência: 5º bimestre**

RREO-Anexo 02 | Tabela 2.0 - Demonstrativo da Execução das Despesas por Função/Subfunção | Total das Despesas Exceto Intra-Orçamentárias

Função/Subfunção	Execução da Despesa											INSCRITAS EM RESTOS A PAGAR NÃO PROCEBÍVEIS (f)
	DOTAÇÃO INICIAL	DOTAÇÃO ATUALIZADA (a)	DESPESAS EMPENHADAS NO BIMESTRE	DESPESAS EMPENHADAS ATÉ O BIMESTRE	% (b/total b)	SALDO (c) = (a-b)	DESPESAS LIQUIDADAS NO BIMESTRE	DESPESAS LIQUIDADAS ATÉ O BIMESTRE (d)	% (d/total d)	SALDO (e) = (d-c)		
DESPESAS EXCETO INTRA-ORÇAMENTÁRIAS (f)	2.035.119.510,00	2.271.834.193,02	197.466.855,03	1.753.218.868,77	92,44	188.577.324,25	333.581.512,10	1.422.855.757,99	90,97	798.978.635,03		
Legislativa	52.025.526,00	57.373.272,83	4.813.952,70	44.706.127,92	2,36	12.667.144,91	7.722.538,33	42.799.031,09	2,74	14.574.241,74		
Ação Legislativa	52.025.526,00	57.373.272,83	4.813.952,70	44.706.127,92	2,36	12.667.144,91	7.722.538,33	42.799.031,09	2,74	14.574.241,74		
Controladoria												
FUN1 - Administração Geral												
FUN1 - Demais Subfunções												
Judiciária												
Ação Judiciária												
Defesa do Interesses Público no Processo Judicial												
FUN2 - Administração Geral												
FUN2 - Demais Subfunções												
Essencial à Justiça	32.831.073,00	33.471.073,00	128.811,84	22.919.511,18	1,21	10.551.561,82	2.574.616,26	21.178.239,32	1,42	11.292.833,88		
Defesa da Ordem Jurídica												
Representação Judicial e Extrajudicial												
FUN3 - Administração Geral	32.831.073,00	33.471.073,00	128.811,84	22.919.511,18	1,21	10.551.561,82	2.574.616,26	21.178.239,32	1,42	11.292.833,88		
FUN3 - Demais Subfunções												
Administração	215.230.716,00	196.606.460,14	-11.609.460,59	159.209.914,17	8,39	37.995.545,97	26.845.539,11	129.481.270,83	6,28	67.124.189,31		
Planejamento e Orçamento	28.547.386,00	25.258.900,20	-105.924,43	22.322.661,46	1,18	2.936.238,74	3.523.830,15	16.206.224,75	1,04	9.050.655,45		
FUN4 - Administração Geral	140.424.097,00	129.271.130,78	-6.100.296,78	104.542.599,53	5,51	24.675.707,25	16.216.423,83	86.228.114,37	5,51	42.993.192,41		
Administração Financeira	28.881.052,00	24.406.052,00	-4.852.207,47	17.450.165,91	0,92	6.945.886,09	3.188.771,68	16.037.417,28	1,03	8.368.634,72		
Controle Interno	1.273.340,00	1.273.340,00	-536.597,46	891.588,56	0,05	381.771,44	188.003,71	891.588,56	0,06	381.771,44		
Normalização e Fiscalização	1.749.840,00	1.618.940,00	-639.254,78	1.089.584,22	0,06	529.255,78	241.962,30	1.089.584,22	0,07	529.255,78		
Tecnologia da Informação	6.350.000,00	6.821.243,32	-714,67	6.560.833,85	0,35	260.389,67	1.285.005,18	4.773.351,05	0,31	2.047.892,47		
Orientamento Territorial												
Formação de Recursos Humanos	205.000,00	205.000,00		1.707,00	0,00	203.294,00		1.707,00	0,00	203.294,00		
Administração de Receitas												
Administração de Concessões												
Administração Social	7.100.000,00	6.340.776,64	238.537,00	6.340.773,64	0,33	3,00	2.281.042,36	4.251.263,60	0,27	2.089.483,04		
FUN4 - Demais Subfunções	1.000.000,00	1.480.000,00				1.480.000,00				1.480.000,00		
Defesa Nacional												
Defesa Aérea												
Defesa Naval												
Defesa Terrestre												
FUN5 - Administração Geral	7.418.925,00	20.362.971,55	2.448.883,10	18.906.798,12	1,00	1.456.774,43	2.686.050,02	15.221.388,91	0,97	5.141.832,74		
FUN5 - Demais Subfunções	5.253.715,00	5.069.603,10	-294.111,90	4.789.693,51	0,25	294.111,90	809.489,51	3.846.620,10	0,25	1.207.094,90		
Segurança Pública	2.855.210,00	15.388.856,55	2.703.000,00	14.147.195,02	0,75	1.161.661,53	1.856.650,51	11.374.788,71	0,73	3.934.087,84		
Foiamento												
Defesa Civil												
Informação e Inteligência												
FUN6 - Administração Geral												
FUN6 - Demais Subfunções												
Relações Exteriores												
Relações Diplomáticas												
Congresso Internacional												
FUN7 - Administração Geral												
FUN7 - Demais Subfunções												
Assistência Social	58.078.111,00	72.488.345,03	3.208.740,12	44.391.123,46	2,34	28.097.221,57	7.185.704,40	59.900.203,07	2,56	32.888.041,96		
Assistência ao Idoso												
Assistência ao Portador de Deficiência	1.428.007,00	1.949.805,10	-482.400,00	898.583,28	0,04	1.010.121,82	4.400,00	898.583,28	0,05	1.023.321,82		
Assistência à Criança e ao Adolescente	56.982.103,00	70.223.167,93	3.941.140,12	43.331.680,18	2,28	26.891.697,75	7.041.364,40	38.853.897,79	2,48	31.889.318,14		
Assistência Comunitária												

ANEXO DO(A) PORTARIA Nº 518/2024



**TEOURO NACIONAL**


Sistema de Informações Contábeis e Fiscais do Setor Público Brasileiro

---

**Relatório Resumido de Execução Orçamentária**  
**Prefeitura Municipal de Rio Branco - AC (Poder Executivo)**  
**Orçamentos Fiscal e da Seguridade Social**  
**CNPJ:**  
**Exercício: 2024**  
**Período de referência: 5º bimestre**

Função/Subfunção	DOTAÇÃO INICIAL	DOTAÇÃO ATUALIZADA (a)	Execução da Despesa				DESPESAS LIQUIDADAS ATE O BIMESTRE (d)	% (dtotal/d)	SALDO (e) = (a-d)	INSCRITAS EM RESTOS A PROCESSADOS (f)
			DESPESAS EMPENHADAS NO BIMESTRE	DESPESAS EMPENHADAS ATÉ O BIMESTRE (b)	% (btotal/b)	SALDO (c) = (a-b)				
FU08 - Administração Geral	570.000,00	416.002,00	150.000,00	220.000,00	0,01	156.002,00	0,01	156.002,00		
FU08 - Demais Subfunções	128.010.002,00	133.957.002,00	16.748.570,56	85.348.167,78	4,50	48.608.834,22	36,64	50.145.865,56		
Previdência Social										
Previdência Básica										
Previdência do Regime Estatutário	127.910.000,00	127.660.000,00	16.748.570,56	84.004.433,62	4,43	43.656.516,38	33,42	44.811.593,66		
Previdência Complementar	200.002,00	6.297.002,00		1.346.684,16	0,07	4.950.317,84	78,78	5.653.906,90		
Previdência Especial										
FU09 - Administração Geral										
FU09 - Demais Subfunções										
Saúde	333.996.833,00	389.692.322,43	38.253.600,60	292.127.522,89	15,40	97.564.799,54	24,82	136.861.921,72		
Atenção Básica	298.979.280,00	341.537.794,16	32.800.335,05	252.567.188,14	13,32	88.970.546,02	29,78	118.765.801,03		
Assistência Hospitalar e Ambulatorial	9.873.000,00	12.569.000,00	2.028.865,40	10.141.636,22	0,53	2.427.407,79	24,58	6.109.877,46		
Suporte Profilático e Terapêutico	15.624.005,00	21.587.005,00	2.883.836,00	16.083.015,82	0,85	5.473.869,18	34,93	9.614.813,67		
Vigilância Sanitária										
Vigilância Epidemiológica	9.820.635,00	14.028.949,27	562.364,15	13.335.692,71	0,70	692.866,56	5,19	2.022.360,48		
Alimentação e Nutrição										
FU10 - Administração Geral										
FU10 - Demais Subfunções										
Trabalho	8.054.865,00	6.529.228,70	998.252,25	5.773.071,71	0,30	756.256,99	9,42	5.127.971,86		
Proteção e Benefícios ao Trabalhador										
Relações de Trabalho	400,00	1,00						1,00		
Empregabilidade	4.119.997,00	2.415.205,70	974.429,62	1.745.437,02	0,09	669.772,68	1,61	403.322,82		
Fomento ao Trabalho	2.534.860,00	2.674.860,00	115.610,40	2.650.470,40	0,14	24.389,60	0,17	24.389,60		
FU11 - Demais Subfunções	1.000.000,00	1.499.258,00	308.215,23	1.377.164,29	0,07	62.093,71	0,06	536.065,76		
Educação	315.835.133,00	327.733.116,01	40.214.514,06	289.234.723,51	14,73	42.485.332,47	13,41	249.666.589,31		
Educação Fundamental	200.510.480,00	206.813.796,38	22.118.276,27	177.223.699,65	9,34	29.590.106,73	13,74	154.728.189,84		
Educação Médio										
Educação Profissional										
Educação Superior	114.650.650,00	115.245.316,63	18.090.716,49	102.744.873,41	5,42	12.500.442,22	10,99	94.794.216,04		
Educação de Jovens e Adultos	624.003,00	664.003,00	45.521,30	266.160,48	0,01	397.842,52	62,15	154.215,43		
Educação Especial										
Educação Básica										
FU12 - Administração Geral										
FU12 - Demais Subfunções										
Cultura	9.544.540,00	12.202.207,31	534.244,85	6.528.007,53	0,34	5.673.699,78	5,85	6.365.669,32		
Patrimônio Histórico Artístico e Arqueológico										
Difusão Cultural	9.544.540,00	12.202.207,31	534.244,85	6.528.007,53	0,34	5.673.699,78	5,85	6.365.669,32		
FU13 - Administração Geral										
FU13 - Demais Subfunções										
Direitos de Cidadania	2.893.545,00	1.652.861,92	238.960,89	1.277.972,21	0,07	374.969,71	1,33	1.197.666,86		
Cidadania e Reintegração Social	800.000,00	411.202,00	102.460,60	274.654,36	0,04	139.747,64	0,17	156.121,14		
Direitos Individuais Coletivos e Difusos	1.793.545,00	1.241.659,92	126.500,29	1.003.317,85	0,05	235.162,07	0,13	961.586,00		
Assistência aos Povos Indígenas										
FU14 - Administração Geral										
FU14 - Demais Subfunções										
Urbanismo	532.630.665,00	624.629.204,94	63.756.673,07	489.734.239,01	36,03	130.888.924,83	24,84	335.349.529,49		
Urbanização Urbana	423.610.862,00	516.089.260,66	56.465.145,40	388.100.465,85	29,38	127.646.895,60	29,91	264.918.549,15		
Saneamento Básico	88.143.300,00	109.089.921,95	8.303.527,58	102.753.354,94	3,39	3.193.029,10	3,62	79.336.969,31		
FU15 - Administração Geral										
FU15 - Demais Subfunções										
Habitacão Rural	10.635.200,00	9.194.002,94	0,00	4.499.066,44	0,25	203.996,10	0,27	1.149.994,51		
FU16 - Administração Geral										
FU16 - Demais Subfunções										
Habitacão Rural	12.000.060,00	9.840.114,94	1.212.527,92	7.583.109,92	0,38	2.387.045,02	19,81	3.508.536,89		
	2,00	2,00				2,00		2,00		

ANEXO DO(A) PORTARIA Nº 518/2024




**TEOURO NACIONAL**

Relatório Resumido de Execução Orçamentária  
 Prefeitura Municipal de Rio Branco - AC (Poder Executivo)  
 Orçamentos Fiscal e da Seguridade Social  
 CNPJ:  
 Exercício: 2024  
 Período de referência: 5º bimestre

Função/Subfunção	Execução da Despesa										INSCRITAS EM RESTOS A PAGAR NÃO PROCESSADOS (f)
	DOTAÇÃO INICIAL	DOTAÇÃO ATUALIZADA (a)	DESPESAS EMPENHADAS NO BIMESTRE	DESPESAS EMPENHADAS ATÉ O BIMESTRE (b)	% (b/bal) (b)	SALDO (c) = (a-b)	DESPESAS LIQUIDADAS NO BIMESTRE	DESPESAS LIQUIDADAS ATÉ O BIMESTRE (d)	% (d/bal) (d)	SALDO (e) = (a-d)	
Habilitação Urbana	12.000.058,00	8.610.112,94	1.212.527,92	7.253.109,92	0,38	2.387.003,02	965.566,39	3.508.506,89	0,22	6.131.607,05	
FU16 - Administração Geral											
FU16 - Demais Subfunções	88.565.540,00	97.970.438,87	18.894.810,50	87.931.016,65	4,64	10.039.422,22	18.835.649,06	76.706.868,31	4,90	21.263.630,56	
Saneamento											
Saneamento Básico Urbano	88.565.538,00	97.970.438,87	18.894.810,50	87.931.016,65	4,64	10.039.422,22	18.835.649,06	76.706.868,31	4,90	21.263.630,56	
FU17 - Administração Geral	2,00	2,00				2,00				2,00	
FU17 - Demais Subfunções											
Gestão Ambiental	16.191.936,00	16.268.829,74	-451.428,14	14.385.556,17	0,76	1.901.283,57	3.054.295,70	13.538.162,49	0,87	2.748.657,25	
Preservação e Conservação Ambiental	2.827.707,00	2.820.823,90	109.400,79	1.562.534,67	0,08	1.268.089,23	299.409,30	1.139.565,69	0,07	1.691.068,21	
Controle Ambiental	4.316.750,00	3.908.776,94	50.000,00	3.907.422,43	0,21	1.354,41	1.017.040,71	3.857.328,56	0,23	3.71.448,28	
Recuperação de Áreas Degradadas											
Recursos Hídricos	320.000,00	320.000,00	-7.590,00	291.397,00	0,02	28.603,00	35.454,39	297.098,17	0,02	82.901,83	
Metereologia											
FU18 - Administração Geral	9.227.439,00	9.227.439,00	-803.238,93	8.624.200,07	0,45	603.238,93	1.702.391,30	8.624.200,07	0,65	603.238,93	
FU18 - Demais Subfunções											
Ciência e Tecnologia	650.000,00	244.794,28	0,00	241.220,73	0,01	3.574,25	41.864,51	171.446,55	0,01	73.448,43	
Desenvolvimento Científico e Engenharia											
Difusão do Conhecimento Científico e Tecnológico	650.000,00	244.794,28	0,00	241.220,73	0,01	3.574,25	41.864,51	171.446,55	0,01	73.448,43	
FU19 - Administração Geral											
FU19 - Demais Subfunções											
Agricultura	83.429.930,00	76.123.384,43	4.863.311,60	57.370.990,43	3,02	18.752.390,90	14.888.792,79	48.324.012,62	3,09	27.799.371,81	
Abastecimento	42.738.690,00	42.197.402,43	3.607.582,16	31.352.052,42	1,65	10.845.349,91	9.829.864,90	26.536.349,99	1,70	15.681.085,44	
Extensão Rural	7.770.006,00	4.270.006,00	612.070,00	691.335,90	0,04	3.878.670,10	92.070,87	107.658,90	0,01	4.162.370,10	
Irrigação											
Promoção de Produção Agropecuária	600.000,00	100.000,00	26.060,00	26.060,00	0,00	73.940,00				100.000,00	
Defesa Agropecuária											
FU20 - Administração Geral	25.701.215,00	24.523.215,00	-882.400,56	22.654.843,11	1,19	1.868.371,89	4.946.757,12	20.553.383,73	1,31	3.889.881,27	
FU20 - Demais Subfunções	6.620.011,00	5.082.761,00	1.500.000,00	2.646.699,00	0,14	2.386.062,00		1.146.699,00	0,07	3.886.062,00	
Organização Agrária											
Reforma Agrária											
Cooperação											
FU21 - Administração Geral											
FU21 - Demais Subfunções											
Indústria											
Promoção Industrial											
Produção Industrial											
Mineração											
Prioridade Industrial											
Normalização e Qualidade											
FU22 - Administração Geral											
FU22 - Demais Subfunções											
Comércio e Serviços	470.000,00	20.000,00		17.600,00	0,00	2.450,00		17.600,00	0,00	2.450,00	
Promoção Comercial											
Comercialização											
Comércio Exterior											
Serviços Financeiros	1,00	1,00				1,00				1,00	
Serviços	470.000,00	20.000,00		17.600,00	0,00	2.450,00		17.600,00	0,00	2.450,00	
FU23 - Administração Geral											
FU23 - Demais Subfunções											
Comunicação e Publicidade											
Comunicação											
Publicidade											
FU24 - Administração Geral											

ANEXO DO(A) PORTARIA Nº 518/2024



**TEOURO NACIONAL**

Sistema de Informações Contábeis e Fiscais do Setor Público Brasileiro

---

**Relatório Resumido de Execução Orçamentária**  
**Prefeitura Municipal de Rio Branco - AC (Poder Executivo)**  
**Orçamentos Fiscal e da Seguridade Social**  
**CNPJ:**  
**Exercício: 2024**  
**Período de referência: 5º bimestre**

Função/Subfunção	Execução da Despesa										INSCRITAS EM RESTOS A PAGAR NÃO PROCESSADOS (f)	
	DOTAÇÃO INICIAL	DOTAÇÃO ATUALIZADA (a)	DESPESAS EMPENHADAS NO BIMESTRE	DESPESAS EMPENHADAS ATÉ O BIMESTRE (b)	% (b/total b)	SALDO (c) = (a-b)	DESPESAS LIQUIDADAS NO BIMESTRE	DESPESAS LIQUIDADAS ATÉ O BIMESTRE (d)	% (d/total d)	SALDO (e) = (d-c)		
FU24 - Demais Subfunções												
Energia												
Conservação de Energia												
Energia Elétrica												
Combustíveis Minerais												
Biocombustíveis												
FU25 - Administração Geral												
FU25 - Demais Subfunções												
Transporte	59.595.426,00	77.264.672,29	15.920.704,06	68.616.893,17	3,02	8.648.779,12	14.206.541,87	56.321.402,83	3,60	20.943.293,46		
Transporte Aéreo												
Transporte Rodoviário	1.686.094,00	1.646.094,00	0,00	907.593,63	0,05	738.500,37	140.135,67	209.220,52	0,01	1.436.873,48		
Transporte Ferroviário												
Transporte Hidroviário												
Transportes Especiais												
FU26 - Administração Geral	57.929.322,00	75.618.578,29	15.920.704,06	67.738.299,54	3,87	7.910.273,75	14.066.406,20	56.112.182,31	3,59	19.506.395,98		
FU26 - Demais Subfunções	5.688.770,00	19.184.359,05	-4.948.549,28	3.533.109,28	0,19	9.851.749,77	4.11.590,85	2.927.197,80	0,19	10.527.651,25		
Despese de Rendimento												
Lazer	5.883.207,00	8.074.236,05	385.619,03	3.318.138,14	0,17	4.756.159,91	378.941,05	2.712.224,66	0,17	5.362.071,39		
Encargos Especiais	605.563,00	610.263,00	-17.400,75	111.740,70	0,01	498.822,39	-17.400,75	111.740,70	0,01	498.822,39		
FU27 - Administração Geral	67.741.939,00	59.417.701,96	2.351.936,92	58.755.653,90	3,10	662.144,16	11.385.705,72	37.411.622,39	2,39	22.006.179,57		
FU27 - Demais Subfunções												
Refinanciamento da Dívida Interna												
Refinanciamento da Dívida Externa												
Serviço da Dívida Interna	67.741.939,00	59.417.701,96	2.351.936,92	58.755.653,90	3,10	662.144,16	11.385.705,72	37.411.622,39	2,39	22.006.179,57		
Serviço da Dívida Externa												
Transferências												
Outros Encargos Especiais												
Transferências para a Educação Básica												
FU28 - Demais Subfunções	4.593.691,00	183.007.762,67	17.160.491,66	143.332.777,36	7,56	49.674.965,31	30.096.435,89	141.164.556,97	9,03	51.843.206,30		
Reserva de Contingência	136.031.632,00	193.007.762,67	17.160.491,66	143.332.777,36	0,13	750.814,49	500.063,61	2.520.651,71	0,16	750.814,49		
DESPESA (INTRA-ORÇAMENTARIAS) (II)	2.171.151.142,00	2.414.941.955,69	214.627.356,69	1.896.594.646,13	100,00	518.247.309,56	353.677.947,99	1.264.020.313,86	100,00	850.921.641,83		
TOTAL (III) = (I + II)												

RREO-Anexo 02 | Tabela 2.0 - Demonstrativo da Execução das Despesas por Função/Subfunção | Total das Despesas Intra-Orçamentárias

Função/Subfunção - Intra	Execução da Despesa - Intra										INSCRITAS EM RESTOS A PAGAR NÃO PROCESSADOS (f)
	DOTAÇÃO INICIAL	DOTAÇÃO ATUALIZADA (a)	DESPESAS EMPENHADAS NO BIMESTRE	DESPESAS EMPENHADAS ATÉ O BIMESTRE (b)	% (b/III b)	SALDO (c) = (a-b)	DESPESAS LIQUIDADAS NO BIMESTRE	DESPESAS LIQUIDADAS ATÉ O BIMESTRE (d)	% (d/III d)	SALDO (e) = (d-c)	
DESPESAS (INTRA-ORÇAMENTARIAS) (III)	136.031.632,00	183.007.762,67	17.160.491,66	143.332.777,36	0,13	49.674.965,31	30.096.435,89	141.164.556,97	9,03	51.843.206,30	
Legislativa	3.132.389,00	3.271.465,20	500.063,61	2.520.651,71	0,13	750.814,49	500.063,61	2.520.651,71	0,16	750.814,49	
Apoio Legislativo											
Controle Externo											
FU01 - Administração Geral	3.132.389,00	3.271.465,20	500.063,61	2.520.651,71	0,13	750.814,49	500.063,61	2.520.651,71	0,16	750.814,49	
FU01 - Demais Subfunções											
Judiciária											
Apoio Judiciário											
Defesa do Interesses Público no Processo Judiciário											
FU02 - Administração Geral											
FU02 - Demais Subfunções											
Essencial à Justiça											

ANEXO DO(A) PORTARIA Nº 518/2024



**siconfi**  
Sistema de Informações  
Contábeis e Fiscais  
do Setor Público Brasileiro

**Relatório Resumido de Execução Orçamentária**  
**Prefeitura Municipal de Rio Branco - AC (Poder Executivo)**  
**Orçamentos Fiscal e da Seguridade Social**  
**CNPJ:**  
**Exercício: 2024**  
**Período de referência: 5º bimestre**

Função/Subfunção - Insm	Execução da Despesa - Intra										INSCRITAS EM RESTOS A PAGAR NÃO PROCESSADOS (f)
	DOTAÇÃO INICIAL	DOTAÇÃO ATUALIZADA (a)	DESPESAS EMPENHADAS NO BIMESTRE	DESPESAS EMPLHADAS ATE O BIMESTRE (b)	% (d/III b)	SALDO (c) = DESPESAS LIQUIDADAS NO BIMESTRE	DESPESAS LIQUIDADAS O BIMESTRE	DESPESAS LIQUIDADAS ATE O BIMESTRE (d)	% (d/III d)	SALDO (e) = PAGAR NÃO PROCESSADOS (a-d)	
Defesa da Ordem Jurídica											
Representação Judicial e Extrajudicial											
FU03 - Administração Geral											
FU03 - Demais Subfunções											
Administração	21.056.775,00	21.456.775,00	-4.489.303,09	16.566.471,91	0,37	4.889.303,09	3.353.345,79	16.566.471,91	1,06	4.889.303,09	
Planejamento e Orçamento											
FU04 - Administração Geral	21.056.775,00	21.456.775,00	-4.489.303,09	16.566.471,91	0,37	4.889.303,09	3.353.345,79	16.566.471,91	1,06	4.889.303,09	
Administração Financeira											
Controle Interno											
Normalização e Fiscalização											
Tecnologia da Informação											
Ordenamento Territorial											
Formação de Recursos Humanos											
Administração de Receitas											
Administração de Concessões											
Comunicação Social											
FU04 - Demais Subfunções											
Defesa Nacional											
Defesa Aérea											
Defesa Naval											
Defesa Terrestre											
FU05 - Administração Geral											
FU05 - Demais Subfunções											
Segurança Pública											
Foiçamento											
Defesa Civil											
Informação e Inteligência											
FU06 - Administração Geral											
FU06 - Demais Subfunções											
Relações Exteriores											
Relações Diplomáticas											
Cooperação Internacional											
FU07 - Administração Geral											
FU07 - Demais Subfunções											
Assistência Social											
Assistência ao Idoso											
Assistência ao Portador de Deficiência											
Assistência à Criança e ao Adolescente											
Assistência Comunitária											
FU08 - Administração Geral											
FU08 - Demais Subfunções											
Previdência Social	16.100.281,00	16.100.281,00				16.100.281,00				16.100.281,00	
Previdência Básica											
Previdência do Regime Estatutário											
Previdência Complementar											
Previdência Especial											
FU09 - Administração Geral											
FU09 - Demais Subfunções											
Saúde	29.510.000,00	30.710.000,00	6.132.366,53	29.739.946,12	1,57	970.053,88	6.132.366,53	29.739.946,12	1,90	970.053,88	
Atividade Básica											
Atividade Hospitalar e Ambulatorial											
Saúde Preventiva e Terapêutica											
Saúde Bucal											
Vigilância Sanitária											
Vigilância Epidemiológica											
Alimentação e Nutrição											



ANEXO DO(A) PORTARIA Nº 518/2024



Sistema de Informações  
Contábeis e Fiscais  
do Setor Público Brasileiro

**Relatório Resumido de Execução Orçamentária**  
**Prefeitura Municipal de Rio Branco - AC (Poder Executivo)**  
**Orçamentos Fiscal e da Seguridade Social**  
**CNPJ:**  
**Exercício: 2024**  
**Período de referência: 5º bimestre**

Função/Subfunção - Inm	Execução da Despesa - Intra										INSCRITAS EM RESTOS A PAGAR NÃO PROCESSADOS (f)
	DOTAÇÃO INICIAL	DOTAÇÃO ATUALIZADA (a)	DESPESAS EMPENHADAS NO BIMESTRE	DESPESAS EMPENHADAS ATÉ O BIMESTRE (b)	% (b/IIIb)	SALDO (c) = DESPESAS LIQUIDADAS NO BIMESTRE	DESPESAS LIQUIDADAS ATÉ O BIMESTRE (d)	% (d/III d)	SALDO (e) = PAGAR NÃO PROCESSADOS (a-d)		
FU0 - Administração Geral											
FU0 - Demais Subfunções											
Trabalho											
Proteção e Benefícios ao Trabalhador											
Relações de Trabalho											
Empregabilidade											
Fomento ao Trabalho											
FU11 - Administração Geral											
FU11 - Demais Subfunções											
Educação	44.806.000,00	47.786.654,59	4.963.142,80	40.756.930,57	2,15	7.029.723,92	40.756.704,49	2,61	7.029.950,11		
Ensino Fundamental	32.440.000,00	34.821.654,59	3.928.626,21	31.771.058,82	1,68	3.050.615,97	31.770.812,43	2,03	3.050.842,16		
Ensino Médio											
Ensino Profissional											
Ensino Superior											
Educação Infantil	12.366.000,00	12.965.000,00	1.034.516,59	8.968.892,05	0,47	3.973.107,95	8.968.892,05	0,57	3.973.107,95		
Educação de Jovens e Adultos											
Educação Especial											
Educação Básica											
FU12 - Administração Geral											
FU12 - Demais Subfunções											
Cultura	301.500,00	301.500,00	31.599,44	151.996,12	0,01	149.503,88	151.996,12	0,01	149.503,88		
Patrimônio Histórico Artístico e Arqueológico											
Difusão Cultural	301.500,00	301.500,00	31.599,44	151.996,12	0,01	149.503,88	151.996,12	0,01	149.503,88		
FU3 - Administração Geral											
FU3 - Demais Subfunções											
Direitos de Cidadania											
Cidadania e Reintegração Social											
Direitos Individuais, Coletivos e Difusos											
Assistência aos Povos Indígenas											
FU4 - Administração Geral											
FU4 - Demais Subfunções											
Urbanismo	16.000.300,00	53.260,516,00	9.510.000,00	47.510.000,00	2,51	5.750.518,00	45.545.230,57	2,90	7.912.297,43		
Infra-Estrutura Urbana	16.000.300,00	53.260,516,00	9.510.000,00	47.510.000,00	2,51	5.750.518,00	45.545.230,57	2,90	7.912.297,43		
Serviços Urbanos											
Transportes Coletivos Urbanos											
FU5 - Administração Geral											
FU5 - Demais Subfunções											
Habitatção											
Habitatção Rural											
Habitatção Urbana											
FU6 - Administração Geral											
FU6 - Demais Subfunções											
Saneamento	3.376.387,00	3.371.657,68	243.887,53	2.241.519,72	0,12	1.130.248,16	2.241.319,72	0,14	1.130.248,16		
Saneamento Básico Rural											
Saneamento Básico Urbano											
FU7 - Administração Geral											
FU7 - Demais Subfunções											
Gestão Ambiental											
Preservação e Conservação Ambiental											
Reserva Ambiental											
Recursos Hídricos											
Resíduos Sólidos											
FU8 - Administração Geral											
FU8 - Demais Subfunções											

ANEXO DO(A) PORTARIA Nº 518/2024



**TESOURO NACIONAL**

Sistema de Informações  
Contábeis e Fiscais  
do Setor Público Brasileiro

---

**Relatório Resumido de Execução Orçamentária**

**Prefeitura Municipal de Rio Branco - AC (Poder Executivo)**

**Orçamentos Fiscal e da Seguridade Social**

**CNPJ:**

**Exercício: 2024**

**Período de referência: 5º bimestre**

Função/Subfunção - Inn	Execução da Despesa - Intra						INSCRITAS EM RESTOS A PAGAR NÃO PROCESSADOS (f)	
	DOTAÇÃO INICIAL	DOTAÇÃO ATUALIZADA (a)	DESPESAS EMPENHADAS NO BIMESTRE	DESPESAS EMPENHADAS ATÉ O BIMESTRE (b)	% (dIII/b)	SALDO (c) = DESPESAS LIQUIDADAS NO BIMESTRE (a-b)		% (dIII/d)
Ciência e Tecnologia								
Desenvolvimento Científico								
Desenvolvimento Tecnológico e Engenharia								
Difusão do Conhecimento Científico e Tecnológico								
FU19 - Administração Geral								
FU19 - Demais Subfunções								
Agricultura		15.000.000,00		2.500.000,00	0,13	12.500.000,00	0,16	12.500.216,87
Absorvimento		15.000.000,00		2.500.000,00	0,13	12.500.000,00	0,16	12.500.216,87
Extensão Rural								
Irrigação								
Promoção de Produto Agropecuária								
Defesa Agropecuária								
FU20 - Administração Geral								
FU20 - Demais Subfunções								
Organização Agrária								
Reforma Agrária								
Colonização								
FU21 - Administração Geral								
FU21 - Demais Subfunções								
Indústria								
Promoção Industrial								
Produção Industrial								
Mineração								
Propriedade Industrial								
Normalização e Qualidade								
FU22 - Administração Geral								
FU22 - Demais Subfunções								
Comércio e Serviços								
Promoção Comercial								
Comercialização								
Comércio Exterior								
Serviços Financeiros								
Turismo								
FU23 - Administração Geral								
FU23 - Demais Subfunções								
Comunicações								
Comunicações Postais								
Telecomunicações								
FU24 - Administração Geral								
FU24 - Demais Subfunções								
Energia								
Consumo de Energia								
Energia Elétrica								
Combustíveis Minerais								
Bombas d'água								
FU25 - Administração Geral								
FU25 - Demais Subfunções								
Transporte		1.750.000,00	268.714,94	1.345.461,11	0,07	404.538,89	0,09	404.538,89
Transporte Aéreo								
Transporte Rodoviário								
Transporte Ferroviário								
Transporte Hidroviário								
Transporte Especial								
FU26 - Administração Geral			268.714,94	1.345.461,11	0,07	404.538,89	0,09	404.538,89
FU26 - Demais Subfunções			268.714,94	1.345.461,11	0,07	404.538,89	0,09	404.538,89

ANEXO DO(A) PORTARIA Nº 518/2024



  
 Sistema de Informações Contábeis e Fiscais do Setor Público Brasileiro

---

**Relatório Resumido de Execução Orçamentária**  
**Prefeitura Municipal de Rio Branco - AC (Poder Executivo)**  
**Orçamentos Fiscal e da Seguridade Social**  
**CNPJ:**  
**Exercício: 2024**  
**Período de referência: 5º bimestre**

Fonte/Subfunção - Item	Execução da Despesa - Intra						INSCRITAS EM RESTOS A PAGAR NÃO PROCESSADOS (f)		
	DOTAÇÃO INICIAL	DOTAÇÃO ATUALIZADA (a)	DESPESAS EMPENHADAS NO BIMESTRE	DESPESAS EMPENHADAS ATÉ O BIMESTRE (b)	% (d/III b)	SALDO (c) = DESPESAS LIQUIDADAS NO BIMESTRE (a-b)		DESPESAS LIQUIDADAS ATÉ O BIMESTRE (d)	% (d/III d)
Desporto e Lazer									
Desporto de Rendimento Lazer									
Desporto Comunitário									
FU27 - Administração Geral									
FU27 - Demais Subfunções									
Encargos Especiais									
Refinanciamento da Dívida Interna									
Refinanciamento da Dívida Externa									
Serviço da Dívida Interna									
Serviço da Dívida Externa									
Transferências									
Outros Encargos Especiais									
Transferências para a Educação Básica									
FU28 - Demais Subfunções									
Reserva de Contingência									

## ANEXO DO(A) PORTARIA Nº 518/2024

 Sistema de Informações Contábeis e Fiscais do Setor Público Brasileiro <b>TESOURO NACIONAL</b>	Relatório Resumido de Execução Orçamentária
	Prefeitura Municipal de Rio Branco - AC (Poder Executivo)
	Orçamentos Fiscal e da Seguridade Social
	CNPJ:
	Exercício: 2024
	Período de referência: 5º bimestre

## RREO-Anexo 02 | Tabela 2.0 - Demonstrativo da Execução das Despesas por Função/Subfunção

Notas Explicativas	Valores
Notas Explicativas	31/10/2024
Notas Explicativas	-

ANEXO DO(A) PORTARIA Nº 518/2024


**Relatório Resumido de Execução Orçamentária**  
**Prefeitura Municipal de Rio Branco - AC (Poder Executivo)**  
**Orçamentos Fiscal e da Seguridade Social**  
**CNPJ:**  
**Exercício: 2024**  
**Período de referência: 5º bimestre**



RREO-Anexo 03 | Tabela 3.2 - Demonstrativo da Receita Corrente Líquida - Municípios

Especificações	Evolução da Receita Realizada nos Últimos 12 Meses												TOTAL (ÚLTIMOS 12 MESES)	PREVISÃO ATUALIZADA 2024
	<R1>	<R2>	<R3>	<R4>	<R5>	<R6>	<R7>	<R8>	<R9>	<R10>	<R11>	<R12>		
RECEITAS CORRENTES (I)	176.569.591,66	218.570.307,61	184.516.026,36	185.573.131,36	197.649.038,98	177.644.017,84	171.663.714,61	154.536.134,19	165.526.387,59	191.665.862,86	126.640.948,89	544.236.027,77	1.894.515.863,29	1.894.515.863,29
Impostos, Taxas e Contribuições de Melhoria	21.297.528,71	34.043.303,82	4.557.072,31	34.143.000,38	26.650.511,68	24.714.017,84	34.146.033,33	24.104.665,38	4.219.623,75	26.033.115,68	22.533.033,35	271.618,22	310.178.334,84	270.171.451,00
IPRU	3.279.864,70	5.051.662,66	1.033.446,29	5.207.714,69	10.070.946,80	3.869.624,92	13.217.412,56	4.207.005,38	3.217.412,56	3.415.083,33	3.217.412,56	2.976.437,96	59.566.302,14	74.641.748,00
ISS	11.287.485,72	15.654.340,80	3.496.817,29	17.545.076,46	11.634.711,75	12.814.302,22	12.464.420,46	12.377.849,34	13.566.346,16	13.821.586,88	13.497.748,08	15.151.844,40	154.112.461,16	120.314.783,00
IRRF	913.803,92	668.527,21	292.769,38	589.421,81	626.870,75	860.933,32	961.440,61	893.200,43	914.023,84	1.012.131,97	809.238,19	1.394.135,51	10.847.753,03	10.038.821,00
Outras Impostas, Taxas e Contribuições de Melhoria	296.657,20	265.874,44	107.259,32	526.097,31	203.814,61	215.481,22	371.128,64	406.610,54	306.312,59	235.643,98	270.359,79	3.748.820,82	3.748.820,82	6.549.800,00
Contribuições	30.382.824,96	15.750.774,64	10.252.550,00	15.750.774,64	10.252.550,00	10.252.550,00	15.750.774,64	10.252.550,00	15.750.774,64	10.252.550,00	15.750.774,64	15.750.774,64	81.316.960,00	81.316.960,00
Contribuição de Melhoria	30.382.824,96	15.750.774,64	10.252.550,00	15.750.774,64	10.252.550,00	10.252.550,00	15.750.774,64	10.252.550,00	15.750.774,64	10.252.550,00	15.750.774,64	15.750.774,64	81.316.960,00	81.316.960,00
Receitas de Arrecadação de Valores em Dinheiro	30.807.206,74	22.420.198,49	8.596.033,34	11.244.062,15	10.541.036,70	2.433.011,61	10.076.873,16	8.296.407,50	15.360.346,20	17.634.633,40	4.464.077,68	154.172.702,59	73.392.333,45	73.392.333,45
Outras Receitas Patrimoniais	287.038,92	300.595,34	66.807,46	597.014,55	276.897,79	295.423,67	275.137,78	280.261,32	315.311,29	280.261,32	319.677,35	310.266,46	3.412.288,18	4.015.744,00
Receita Agropecuária														
Receita Industrial														
Receita de Serviços	3.324.602,51	6.746.671,81	1.872.111,15	4.206.163,16	9.259.501,82	5.085.216,39	8.425.906,36	4.596.842,45	7.297.258,79	4.654.866,22	5.520.800,04	6.510.304,60	1.988.850,00	1.988.850,00
Transferências Correntes	114.893.034,03	139.869.346,89	112.398.833,30	122.852.379,14	97.890.562,43	30.893.347,26	104.916.210,11	107.653.716,57	111.156.392,71	100.554.227,29	97.150.444,31	91.181.131,87	1.209.811.853,11	1.456.224.860,15
Transferências de Capital	15.000.000,00	15.000.000,00	15.000.000,00	15.000.000,00	15.000.000,00	15.000.000,00	15.000.000,00	15.000.000,00	15.000.000,00	15.000.000,00	15.000.000,00	15.000.000,00	15.000.000,00	15.000.000,00
Outras Receitas de Capital	1.414.540,50	1.483.203,37	4.281.302,70	4.552.738,04	3.840.030,92	2.257.448,16	2.754.623,25	2.305.438,48	3.323,34	5.811.400,66	3.815.078,51	3.266.174,32	42.025.713,53	47.181.171,00
Outra-Parce do PVA	12.411,74	9.774,92	4.755,78	11.477,33	17.871,45	16.823,73	3.323,34	9.304,75	6.191,51	4.650,26	30.507,75	120.526,13	369.718,70	48.810,00
Transferências da LC nº 61/1989	133.885,14	74.362,48	5.043,03	5.201,24	6.169,36	5.335,27	5.615,55	7.056,25	6.201,20	8.440,02	9.214,07	6.259,73	272.965,26	38.867,00
Transferências de FUNDEC	14.172.658,00	19.853.723,50	17.105.873,16	21.218.869,27	14.774.756,83	15.993.070,57	16.826.137,30	18.135.760,17	13.462.794,82	16.462.979,62	13.533.538,97	14.882.762,02	191.511.385,73	177.626.258,00
Outras Transferências Correntes	330.288,42	143.261,94	16.559.429,29	8.789.816,60	2.276.346,79	6.945.866,00	13.165.074,06	10.707.555,46	9.130.664,82	9.098.891,42	9.933.171,54	9.227.433,03	95.115.709,42	291.133.951,14
Outras Receitas Correntes	45.200.000,00	45.200.000,00	45.200.000,00	45.200.000,00	45.200.000,00	45.200.000,00	45.200.000,00	45.200.000,00	45.200.000,00	45.200.000,00	45.200.000,00	45.200.000,00	45.200.000,00	45.200.000,00
Outras Receitas de Capital	2.728.116,44	11.165.509,60	104.109,24	4.898.897,16	3.701.103,24	4.169.964,90	5.873.626,52	2.676.025,75	4.131.662,24	5.092.215,13	2.802.712,82	4.916.100,89	32.039.854,71	53.339.400,00
Contribuição do Estado para o Plano de Previdência	6.998,23	22.663,43	34.143.238,65	1.489.368,23	9.896.346,28	7.178.302,90	1.107.765,99	3.014.143,81	11.784.543,62	1.102.147,32	1.000.969,85	1.017.370,52	61.167.863,20	7.005.000,00
Contribuição do Município para o Plano de Previdência	25.225.865,17	17.425.596,31	3.652.848,56	7.241.783,19	5.812.061,05	-2.229.888,53	7.644.425,33	4.867.113,99	11.186.548,62	13.573.353,58	210.527,04	5.336.924,43	32.032.000,00	32.032.000,00
Declaração de Receitas Previdenciárias	14.308.610,39	18.341.742,02	15.230.258,31	18.341.742,02	13.443.291,84	13.466.761,62	14.978.998,61	15.761.890,04	15.427.048,09	14.816.639,51	12.645.475,89	13.420.166,97	116.818.316,83	116.818.316,83
Declaração de Receitas para Formação de FUNDEC	133.807.898,86	173.684.336,37	111.880.330,38	152.270.108,94	130.254.334,67	115.174.134,86	141.871.807,15	128.615.891,50	137.191.397,19	126.220.837,35	120.172.202,36	119.846.441,96	1.582.811.863,63	1.705.465.038,10
RECEITA CORRENTE LÍQUIDA (II) = (I) - (I.1)	105.867,00	690.000,00	11.860.330,38	153.180.896,44	103.254.334,67	276.851,72	2.457.590,00	2.202.139,00	2.302.139,00	198.588.897,19	126.220.837,35	120.172.202,36	1.585.896.504,51	200.000,00
RECEITA CORRENTE LÍQUIDA AJUSTADA PARA CÁLCULO DOS LIMITES DE EMPENHAMENTO (II) = (II.1) - (II.2)	200.000,00													
RECEITA CORRENTE LÍQUIDA AJUSTADA PARA CÁLCULO DOS LIMITES DE DESPESA COM PESSOAL (III) = (II) - (III.1) - (III.2)														
RECEITA CORRENTE LÍQUIDA AJUSTADA PARA CÁLCULO DOS LIMITES DA DESPESA COM PESSOAL (III) = (II) - (III.1) - (III.2)														

## ANEXO DO(A) PORTARIA Nº 518/2024

 <p>Sistema de Informações Contábeis e Fiscais do Setor Público Brasileiro</p> <p>TESOURO NACIONAL</p>	<b>Relatório Resumido de Execução Orçamentária</b>
	<b>Prefeitura Municipal de Rio Branco - AC (Poder Executivo)</b>
	<b>Orçamentos Fiscal e da Seguridade Social</b>
	<b>CNPJ:</b>
	<b>Exercício: 2024</b>
	<b>Período de referência: 5º bimestre</b>

## RREO-Anexo 03 | Tabela 3.2 - Demonstrativo da Receita Corrente Líquida - Municípios

Notas Explicativas	Valores
Notas Explicativas	31/10/2024
Notas Explicativas	-

## RREO-Anexo 04 | Tabela 4 - Demonstrativo das Receitas e Despesas Previdenciárias

Receitas Previdenciárias - RPPS - Fundo em Capitalização (Plano Previdenciário)	Execução da Receita	
	PREVISÃO ATUALIZADA (a)	RECEITAS REALIZADAS ATÉ O BIMESTRE (b)
<b>Receitas</b>	-	-
<b>RECEITAS CORRENTES (I)</b>	187.758.000,00	243.224.887,53
Receita de Contribuições dos Segurados	52.887.000,00	37.953.993,15
Ativo	52.005.000,00	36.090.511,42
Inativo	801.000,00	1.732.792,34
Pensionista	81.000,00	130.689,39
Receita de Contribuições Patronais	60.144.000,00	43.944.888,77
Ativo	60.144.000,00	43.944.888,77
Inativo		
Pensionista		
Receita Patrimonial	32.200.000,00	55.729.511,31
Receitas Imobiliárias		
Receitas de Valores Mobiliários	32.200.000,00	55.729.511,31
Outras Receitas Patrimoniais		
Receita de Serviços		
Outras Receitas Correntes	42.527.000,00	105.596.494,30
Compensação Financeira entre os Regimes	7.000.000,00	61.136.706,54
Receita de Aportes Periódicos para Amortização de Déficit Atuarial do RPPS (II)	35.507.000,00	44.441.177,67
Demais Receitas Correntes	20.000,00	18.610,09
<b>RECEITAS DE CAPITAL (III)</b>		
Alienação de Bens, Direitos e Ativos		
Amortização de Empréstimos		
Outras Receitas de Capital		
<b>TOTAL DAS RECEITAS DO FUNDO EM CAPITALIZAÇÃO (IV) = (I + III - II)</b>	<b>152.251.000,00</b>	<b>198.783.709,86</b>


## ANEXO DO(A) PORTARIA Nº 518/2024

 <p>Sistema de Informações Contábeis e Fiscais do Setor Público Brasileiro</p> <p>TESOURO NACIONAL</p>	Relatório Resumido de Execução Orçamentária
	Prefeitura Municipal de Rio Branco - AC (Poder Executivo)
	Orçamentos Fiscal e da Seguridade Social
	CNPJ:
	Exercício: 2024
Período de referência: 5º bimestre	

## RREO-Anexo 04 | Tabela 4 - Demonstrativo das Receitas e Despesas Previdenciárias

	DOTAÇÃO ATUALIZADA (c)	Execução da Despesa				INSCRITAS EM RESTOS A PAGAR NÃO PROCESSADOS NO EXERCÍCIO (h)
		DESPESAS EMPENHADAS ATÉ O BIMESTRE (d)	DESPESAS LIQUIDADAS ATÉ O BIMESTRE (e)	DESPESAS PAGAS ATÉ O BIMESTRE (f)		
<b>Despesas</b>						
Benefícios	112.500.000,00	77.156.920,28	77.156.920,28	77.156.920,28	-	-
Aposentadorias	100.000.000,00	70.909.580,14	70.909.580,14	70.909.580,14		
Pensões por Morte	12.500.000,00	6.247.340,14	6.247.340,14	6.247.340,14		
Outras Despesas Previdenciárias	16.100.281,00					
Compensação Financeira entre os Regimes						
Demais Despesas Previdenciárias	16.100.281,00					
TOTAL DAS DESPESAS DO FUNDO EM CAPITALIZAÇÃO (V)	128.600.281,00	77.156.920,28	77.156.920,28	77.156.920,28		
RESULTADO PREVIDENCIÁRIO - FUNDO EM CAPITALIZAÇÃO (VI) = (IV - V)	23.650.719,00	121.626.789,58	121.626.789,58	121.626.789,58		

## ANEXO DO(A) PORTARIA Nº 518/2024

 <p>Sistema de Informações Contábeis e Fiscais do Setor Público Brasileiro</p> <p>TESOURO NACIONAL</p>	<b>Relatório Resumido de Execução Orçamentária</b>
	<b>Prefeitura Municipal de Rio Branco - AC (Poder Executivo)</b>
	<b>Orçamentos Fiscal e da Seguridade Social</b>
	<b>CNPJ:</b>
	<b>Exercício: 2024</b>
<b>Período de referência: 5º bimestre</b>	

## RREO-Anexo 04 | Tabela 4 - Demonstrativo das Receitas e Despesas Previdenciárias

Recursos RPPS Arrecadados em Exercícios Anteriores	Previsão Orçamentária PREVISÃO ORÇAMENTÁRIA
Recursos RPPS Arrecadados em Exercícios Anteriores	-
VALOR	

## RREO-Anexo 04 | Tabela 4 - Demonstrativo das Receitas e Despesas Previdenciárias

Reserva Orçamentária do RPPS	Previsão Orçamentária PREVISÃO ORÇAMENTÁRIA
Reserva Orçamentária do RPPS	-
VALOR	60.441.400,00

## RREO-Anexo 04 | Tabela 4 - Demonstrativo das Receitas e Despesas Previdenciárias

Aportes de Recursos para o Fundo em Capitalização do RPPS	Aportes de Recursos APORTES REALIZADOS
Aportes de Recursos para o Fundo em Capitalização do RPPS	-
Plano de Amortização - Contribuição Patronal Suplementar	
Plano de Amortização - Aporte Periódico de Valores Predefinidos	44.441.177,67
Outros Aportes para o RPPS	
Recursos para Cobertura de Déficit Financeiro	

## RREO-Anexo 04 | Tabela 4 - Demonstrativo das Receitas e Despesas Previdenciárias


Bens e Direitos do RPPS (Fundo em Capitalização)	Período de Referência SALDO ATUAL
Bens e Direitos do RPPS (Fundo em Capitalização)	-
Caixa e Equivalentes de Caixa	1.066.324.469,52
Investimentos e Aplicações	
Outros Bens e Direitos	

## RREO-Anexo 04 | Tabela 4 - Demonstrativo das Receitas e Despesas Previdenciárias

Receitas Previdenciárias - RPPS - Fundo em Repartição (Plano Financeiro)	Execução da Receita	
	PREVISÃO ATUALIZADA (a)	RECEITAS REALIZADAS ATÉ O BIMESTRE (b)
<b>Receitas</b>	-	-
RECEITAS CORRENTES (VII)	6.340.000,00	166.894,90
Receita de Contribuições dos Segurados	180.400,00	153.234,55
Ativo		
Inativo	155.200,00	147.579,87
Pensionista	25.200,00	5.654,68
Receita de Contribuições Patronais	6.156.600,00	
Ativo	6.156.600,00	
Inativo		
Pensionista		
Receita Patrimonial	2.500,00	13.660,35
Receitas Imobiliárias		
Receitas de Valores Mobiliários	2.500,00	13.660,35
Outras Receitas Patrimoniais		
Receita de Serviços		
Outras Receitas Correntes	500,00	
Compensação Financeira entre os Regimes		
Demais Receitas Correntes	500,00	
RECEITAS DE CAPITAL (VIII)		
Alienação de Bens, Direitos e Ativos		
Amortização de Empréstimos		
Outras Receitas de Capital		
TOTAL DAS RECEITAS DO FUNDO EM REPARTIÇÃO (IX) = (VII + VIII)	6.340.000,00	166.894,90




## ANEXO DO(A) PORTARIA Nº 518/2024

 <p>Sistema de Informações Contábeis e Fiscais do Setor Público Brasileiro</p> <p>TESOURO NACIONAL</p>	Relatório Resumido de Execução Orçamentária
	Prefeitura Municipal de Rio Branco - AC (Poder Executivo)
	Orçamentos Fiscal e da Seguridade Social
	CNPJ:
	Exercício: 2024
Período de referência: 5º bimestre	

## RREO-Anexo 04 | Tabela 4 - Demonstrativo das Receitas e Despesas Previdenciárias

	DOTAÇÃO ATUALIZADA (c)	Execução da Despesa				INSCRITAS EM RESTOS A PAGAR NÃO PROCESSADOS NO EXERCÍCIO (g)
		DESPESAS EMPENHADAS ATÉ O BIMESTRE (d)	DESPESAS LIQUIDADAS ATÉ O BIMESTRE (e)	DESPESAS PAGAS ATÉ O BIMESTRE (f)		
<b>Despesas</b>						
Despesas Previdenciárias - RPPS - Fundo em Repartição (Plano Financeiro)						
Benefícios	6.340.000,00	3.063.094,63	3.063.094,63	3.063.094,63		
Aposentadorias	5.140.000,00	2.544.748,07	2.544.748,07	2.544.748,07		
Pensões por Morte	1.200.000,00	518.346,56	518.346,56	518.346,56		
Outras Despesas Previdenciárias						
Compensação Financeira entre os Regimes						
Demais Despesas Previdenciárias						
TOTAL DAS DESPESAS DO FUNDO EM REPARTIÇÃO (X)	6.340.000,00	3.063.094,63	3.063.094,63	3.063.094,63		
RESULTADO PREVIDENCIÁRIO - FUNDO EM REPARTIÇÃO (XI) = (IX - X)	0,00	-2.896.199,73	-2.896.199,73	-2.896.199,73		

## ANEXO DO(A) PORTARIA Nº 518/2024

 <p>Sistema de Informações Contábeis e Fiscais do Setor Público Brasileiro</p> <p>TESOURO NACIONAL</p>	<b>Relatório Resumido de Execução Orçamentária</b>
	<b>Prefeitura Municipal de Rio Branco - AC (Poder Executivo)</b>
	<b>Orçamentos Fiscal e da Seguridade Social</b>
	<b>CNPJ:</b>
	<b>Exercício: 2024</b>
<b>Período de referência: 5º bimestre</b>	

## RREO-Anexo 04 | Tabela 4 - Demonstrativo das Receitas e Despesas Previdenciárias

Aportes de Recursos para o Fundo em Repartição do RPPS	Aportes de Recursos
Aportes de Recursos para o Fundo em Repartição do RPPS	APORTES REALIZADOS
Recursos para Cobertura de Insuficiências Financeiras	2.223.916,50
Recursos para Formação de Reserva	-


## RREO-Anexo 04 | Tabela 4 - Demonstrativo das Receitas e Despesas Previdenciárias

Bens e Direitos do RPPS ( Fundo em Repartição)	Período de Referência
Bens e Direitos do RPPS ( Fundo em Repartição)	SALDO ATUAL
Caixa e Equivalentes de Caixa	281.456,68
Investimentos e Aplicações	-
Outros Bens e Direitos	-

## RREO-Anexo 04 | Tabela 4 - Demonstrativo das Receitas e Despesas Previdenciárias

Receitas da Administração - RPPS	Execução da Receita	
	PREVISÃO ATUALIZADA (a)	RECEITAS REALIZADAS ATÉ O BIMESTRE (b)
RECEITAS DA ADMINISTRAÇÃO - RPPS	-	-
RECEITAS CORRENTES	10.453.681,00	1.757.311,72
TOTAL DAS RECEITAS DA ADMINISTRAÇÃO RPPS - (XII)	10.453.681,00	1.757.311,72


## ANEXO DO(A) PORTARIA Nº 518/2024

 <p>Sistema de Informações Contábeis e Fiscais do Setor Público Brasileiro</p> <p>TESOURO NACIONAL</p>	Relatório Resumido de Execução Orçamentária
	Prefeitura Municipal de Rio Branco - AC (Poder Executivo)
	Orçamentos Fiscal e da Seguridade Social
	CNPJ:
	Exercício: 2024
Período de referência: 5º bimestre	

## RREO-Anexo 04 | Tabela 4 - Demonstrativo das Receitas e Despesas Previdenciárias

Despesas da Administração - RPPS	DOTAÇÃO ATUALIZADA (c)	DESPESAS EMPENHADAS ATÉ O BIMESTRE (d)	Execução da Despesa		
			DESPESAS LIQUIDADAS ATÉ O BIMESTRE (e)	DESPESAS PAGAS ATÉ O BIMESTRE (f)	INSCRITAS EM RESTOS A PAGAR NÃO PROCESSADOS NO EXERCÍCIO (g)
<b>Despesas da Administração - RPPS</b>					
DESPESAS CORRENTES (XIII)	8.400.000,00	3.765.207,21	2.941.763,93	2.941.763,93	-
Pessoal e Encargos Sociais	4.800.000,00	2.426.714,32	2.426.714,32	2.426.714,32	-
Demais Despesas Correntes	3.600.000,00	1.338.492,89	515.049,61	515.049,61	-
DESPESAS DE CAPITAL (XIV)	6.517.000,00	1.362.945,66	649.356,60	649.356,60	-
TOTAL DAS DESPESAS DA ADMINISTRAÇÃO RPPS (XV) = (XIII + XIV)	14.917.000,00	5.128.152,87	3.591.120,53	3.591.120,53	-
RESULTADO DA ADMINISTRAÇÃO RPPS (XVI) = (XII - XV)	-4.463.319,00	-3.370.841,15	-1.833.808,81	-1.833.808,81	-

## ANEXO DO(A) PORTARIA Nº 518/2024

 <p>Sistema de Informações Contábeis e Fiscais do Setor Público Brasileiro</p> <p>TESOURO NACIONAL</p>	<b>Relatório Resumido de Execução Orçamentária</b>
	<b>Prefeitura Municipal de Rio Branco - AC (Poder Executivo)</b>
	<b>Orçamentos Fiscal e da Seguridade Social</b>
	<b>CNPJ:</b>
	<b>Exercício: 2024</b>
<b>Período de referência: 5º bimestre</b>	

## RREO-Anexo 04 | Tabela 4 - Demonstrativo das Receitas e Despesas Previdenciárias

Bens e Direitos - Administração do RPPS	Período de Referência	
	SALDO ATUAL	
<b>Bens e Direitos - Administração do RPPS</b>	-	
Caixa e Equivalentes de Caixa		21.398.215,04
Investimentos e Aplicações		
Outros Bens e Direitos		

## RREO-Anexo 04 | Tabela 4 - Demonstrativo das Receitas e Despesas Previdenciárias

Receitas Previdenciárias (Benefícios Mantidos Pelo Tesouro)	Execução da Receita	
	PREVISÃO ATUALIZADA (a)	RECEITAS REALIZADAS ATÉ O BIMESTRE (b)
<b>Receitas Previdenciárias (Benefícios Mantidos Pelo Tesouro)</b>	-	-
Contribuições dos Servidores		
Demais Receitas Previdenciárias		
<b>TOTAL DAS RECEITAS (BENEFÍCIOS MANTIDOS PELO TESOURO) (XVII)</b>		


ANEXO DO(A) PORTARIA Nº 518/2024

 <p>Sistema de Informações Contábeis e Fiscais do Setor Público Brasileiro</p> <p>TESOURO NACIONAL</p>	Relatório Resumido de Execução Orçamentária
	Prefeitura Municipal de Rio Branco - AC (Poder Executivo)
	Orçamentos Fiscal e da Seguridade Social
	CNPJ:
	Exercício: 2024
Período de referência: 5º bimestre	

RREO-Anexo 04 | Tabela 4 - Demonstrativo das Receitas e Despesas Previdenciárias

	DOTAÇÃO ATUALIZADA (c)	Execução da Despesa		
		DESPESAS EMPENHADAS ATÉ O BIMESTRE (d)	DESPESAS LIQUIDADAS ATÉ O BIMESTRE (e)	DESPESAS PAGAS ATÉ O BIMESTRE (f)
INSCRITAS EM RESTOS A PAGAR NÃO PROCESSADOS NO EXERCÍCIO (g)				
<b>Despesas Previdenciárias (Benefícios Mantidos Pelo Tesouro)</b>				
Despesas Previdenciárias (Benefícios Mantidos Pelo Tesouro)				
Aposentadorias				
Pensões				
Outras Despesas Previdenciárias				
<b>TOTAL DAS DESPESAS (BENEFÍCIOS MANTIDOS PELO TESOUREO) (XVIII)</b>				
<b>RESULTADO DOS BENEFÍCIOS MANTIDOS PELO TESOUREO (XIX) = (XVII) - (XVIII)</b>				

## ANEXO DO(A) PORTARIA Nº 518/2024

 <p>Sistema de Informações Contábeis e Fiscais do Setor Público Brasileiro</p> <p>TESOURO NACIONAL</p>	<b>Relatório Resumido de Execução Orçamentária</b>
	<b>Prefeitura Municipal de Rio Branco - AC (Poder Executivo)</b>
	<b>Orçamentos Fiscal e da Seguridade Social</b>
	<b>CNPJ:</b>
	<b>Exercício: 2024</b>
	<b>Período de referência: 5º bimestre</b>


## RREO-Anexo 04 | Tabela 4 - Demonstrativo das Receitas e Despesas Previdenciárias

Notas Explicativas	Valores
Notas Explicativas	31/10/2024
Notas Explicativas	-

## RREO-Anexo 06 | Tabela 6.3 - Demonstrativo dos Resultados Primário e Nominal - Municípios

Cálculo Acima da Linha - Receitas Primárias	Receita Orçamentária	
	PREVISÃO ATUALIZADA	Até o Bimestre / 2024 RECEITAS REALIZADAS (a)
<b>Cálculo Acima da Linha - Receitas Primárias</b>	-	-
RECEITAS CORRENTES (EXCETO FONTES RPPS) (I)	1.822.707.946,10	1.340.215.797,97
Impostos, Taxas e Contribuições de Melhoria	279.701.451,00	254.847.485,81
IPTU	74.464.749,00	51.434.874,78
ISS	120.314.183,00	127.170.624,64
ITBI	10.059.831,00	9.350.295,90
IRRF	66.612.689,00	63.673.701,61
Outros Impostos, Taxas e Contribuições de Melhoria	8.249.999,00	3.217.988,88
Contribuições	26.968.265,00	24.323.577,04
Receita Patrimonial	50.671.194,65	46.602.193,90
Aplicações Financeiras (II)	46.860.430,65	43.618.079,98
Outras Receitas Patrimoniais	3.810.764,00	2.984.113,92
Transferências Correntes	1.270.326.641,45	891.194.234,37
Cota-Parte do FPM	587.918.015,00	436.187.648,58
Cota-Parte do ICMS	175.286.873,00	150.675.130,98
Cota-Parte do IPVA	38.224.942,00	32.022.371,72
Cota-Parte do ITR	39.048,00	301.922,55
Transferências da LC nº 61/1989	78.454,00	51.699,68
Transferências do FUNDEB	177.626.258,00	161.484.793,73
Outras Transferências Correntes	291.153.051,45	110.470.667,13
Demais Receitas Correntes	195.040.394,00	123.248.306,85
Outras Receitas Financeiras (III)	0,00	1.781,46
Receitas Correntes Restantes	195.040.394,00	123.246.525,39
RECEITAS PRIMÁRIAS CORRENTES (EXCETO FONTES RPPS) (IV) = (I - (II + III))	1.775.847.515,45	1.296.595.936,53
RECEITAS PRIMÁRIAS CORRENTES (COM FONTES RPPS) (V)	172.049.181,00	187.691.786,77
RECEITAS NÃO PRIMÁRIAS CORRENTES (COM FONTES RPPS) (VI)	32.502.500,00	57.457.307,38
RECEITAS DE CAPITAL (EXCETO FONTES RPPS) (VII)	213.566.821,00	180.176.184,04
Operações de Crédito (VIII)	150.000.001,00	140.506.168,82
Amortização de Empréstimos (IX)		
Alienação de Bens	600.000,00	
Receitas de Alienação de Investimentos Temporários (X)		
Receitas de Alienação de Investimentos Permanentes (XI)		
Outras Alienações de Bens	600.000,00	
Transferências de Capital	62.966.820,00	39.670.015,22
Convênios	30.000.000,00	37.386.389,67
Outras Transferências de Capital	32.966.820,00	2.283.625,55
Outras Receitas de Capital		
Outras Receitas de Capital Não Primárias (XII)		
Outras Receitas de Capital Primárias		
RECEITAS PRIMÁRIAS DE CAPITAL (EXCETO FONTES RPPS) (XIII) = (VII - (VIII + IX + X + XI + XII))	63.566.820,00	39.670.015,22
RECEITAS PRIMÁRIAS DE CAPITAL (COM FONTES RPPS) (XIV)		
RECEITAS NÃO PRIMÁRIAS DE CAPITAL (COM FONTES RPPS) (XV)		
RECEITA PRIMÁRIA TOTAL (XVI) = (IV + V + XIII + XIV)	2.011.463.516,45	1.523.957.738,52
RECEITA PRIMÁRIA TOTAL (EXCETO FONTES RPPS) (XVII) = (IV + XIII)	1.839.414.335,45	1.336.265.951,75

ANEXO DO(A) PORTARIA Nº 518/2024



Sistema de Informações Contábeis e Fiscais do Setor Público Brasileiro

Tesouro Nacional

---

**Relatório Resumido de Execução Orçamentária**

**Prefeitura Municipal de Rio Branco - AC (Poder Executivo)**

**Orçamentos Fiscal e da Seguridade Social**

**CNPJ:**


**Exercício: 2024**

**Período de referência: 5º bimestre**

RREO-Anexo 06 | Tabela 6.3 - Demonstrativo dos Resultados Primário e Nominal - Municípios

Cálculo Acima de Linha - Despesas Primárias	Despesa Orçamentária						RESTOS A PAGAR NÃO PROCESSADOS PAGOS (c)
	DOTAÇÃO ATUALIZADA	DESPESAS EMPENHADAS	DESPESAS LIQUIDADAS	DESPESAS PAGAS (a)	RESTOS A PAGAR PROCESSADOS PAGOS (b)	LIQUIDADOS	
<b>Cálculo Acima de Linha - Despesas Primárias</b>							
DESPESAS CORRENTES (EXCETO FONTES RPPS) (XVII)	1.760.322.266,80	1.500.802.825,65	1.298.583.220,29	1.297.787.758,51	20.499,76	61.245.085,02	61.245.085,02
Pessoal e Encargos Sociais	776.502.201,38	635.387.452,46	625.038.810,92	625.007.107,33	1.000,00	352.198,77	352.198,77
Juros e Encargos da Dívida (XIX)	21.338.293,10	20.760.432,32	14.064.122,82	14.064.122,82			
Outras Despesas Correntes	962.481.769,11	844.474.940,87	660.480.286,45	668.718.528,26	19.499,76	80.892.886,25	80.892.886,25
DESPESAS PRIMÁRIAS CORRENTES (EXCETO FONTES RPPS) (XX) = (XVII) - (XIX)	1.758.983.986,50	1.480.442.394,33	1.285.519.097,37	1.285.723.635,59	20.499,76	61.245.085,02	61.245.085,02
DESPESAS PRIMÁRIAS CORRENTES (COM FONTES RPPS) (XXI)							
DESPESAS NÃO PRIMÁRIAS CORRENTES (COM FONTES RPPS) (XXII)	143.540.281,00	83.985.222,12	83.161.778,84	83.161.778,84		45.593,92	45.593,92
DESPESAS DE CAPITAL (EXCETO FONTES RPPS) (XXIII)							
Investimentos	489.159.405,09	310.443.852,70	180.625.958,13	180.611.423,25	4.184,50	44.286.796,95	44.286.796,95
Inversões Financeiras	460.274.565,34	287.243.322,00	164.586.076,23	164.571.541,35	4.184,50	44.286.796,95	44.286.796,95
Concessão de Empréstimos e Financiamentos (XXIV)	5.984.000,00	2.280.045,09	2.280.045,09	2.280.045,09			
Aquisição de Título de Capital já Integrado (XXV)							
Aquisição de Título de Crédito (XXVI)							
Doação Inversões Financeiras	5.984.000,00	2.280.045,09	2.280.045,09	2.280.045,09			
Amortização de Dívida (XXVII)	22.890.819,75	20.910.286,61	13.749.838,81	13.749.838,81			
DESPESAS PRIMÁRIAS DE CAPITAL (EXCETO FONTES RPPS) (XXVIII) = (XXII) - (XXIV) + XXV + XXVI + XXVII)	468.268.565,34	289.333.367,09	166.676.121,32	166.861.566,44	4.184,50	44.286.796,95	44.286.796,95
RESERVA DE CONTINGÊNCIA (XXIX)							
DESPESAS PRIMÁRIAS DE CAPITAL (COM FONTES RPPS) (XXX)	1.820.000,00	1.382.945,66	849.356,60	849.356,60		3.413.404,97	3.413.404,97
DESPESAS NÃO PRIMÁRIAS DE CAPITAL (COM FONTES RPPS) (XXXI)							
DESPESA PRIMÁRIA TOTAL (XXXII) = (XX) + XXI + XXVII) + XXX + XXXI)	2.370.612.852,84	1.854.923.928,20	1.536.206.354,13	1.534.396.357,47	24.684,26	108.990.880,86	108.990.880,86
DESPESA PRIMÁRIA TOTAL (EXCETO FONTES RPPS) (XXXIII) = (XX) + XXIII + XXIX)	2.226.252.571,84	1.788.975.760,42	1.452.386.218,69	1.450.865.222,03	24.684,26	105.531.881,97	105.531.881,97

## ANEXO DO(A) PORTARIA Nº 518/2024

 <p>Sistema de Informações Contábeis e Fiscais do Setor Público Brasileiro</p> <p>TESOURO NACIONAL</p>	<b>Relatório Resumido de Execução Orçamentária</b>
	<b>Prefeitura Municipal de Rio Branco - AC (Poder Executivo)</b>
	<b>Orçamentos Fiscal e da Seguridade Social</b>
	<b>CNPJ:</b>
	<b>Exercício: 2024</b>
	<b>Período de referência: 5º bimestre</b>

## RREO-Anexo 06 | Tabela 6.3 - Demonstrativo dos Resultados Primário e Nominal - Municípios

Resultado Primário - Acima da Linha	Até o Bimestre / 2024	
	VALOR	
<b>Resultado Primário - Acima da Linha</b>	-	
RESULTADO PRIMÁRIO (COM RPPS) - Acima da Linha (XXXIV) = (XVIa - (XXXIIa + XXXIIb + XXXIIc))		-119.454.184,07
RESULTADO PRIMÁRIO (SEM RPPS) - Acima da Linha (XXXV) = (XVIIa - (XXXIIIa + XXXIIIb + XXXIIIc))		-219.875.836,51

## RREO-Anexo 06 | Tabela 6.3 - Demonstrativo dos Resultados Primário e Nominal - Municípios

Meta Fiscal para o Resultado Primário	Meta Fixada na LDO	
	VALOR CORRENTE	
<b>Meta Fiscal para o Resultado Primário</b>	-	
Meta fixada no Anexo de Metas Fiscais da LDO para o exercício de referência		29.209.432,00

## RREO-Anexo 06 | Tabela 6.3 - Demonstrativo dos Resultados Primário e Nominal - Municípios

Juros Nominais	Até o Bimestre / 2024	
	VALOR INCORRIDO	
<b>Juros Nominais</b>	-	
Juros, Encargos e Variações Monetárias Ativos (Exceto RPPS) (XXXVI)		43.618.079,98
Juros, Encargos e Variações Monetárias Passivos (Exceto RPPS) (XXXVII)		14.420.770,83

## RREO-Anexo 06 | Tabela 6.3 - Demonstrativo dos Resultados Primário e Nominal - Municípios

Resultado Nominal - Acima da Linha	Até o Bimestre / 2024	
	VALOR	
<b>Resultado Nominal - Acima da Linha</b>	-	
RESULTADO NOMINAL (SEM RPPS) - Acima da Linha (XXXVIII) = XXXV + (XXXVI - XXXVII)		-190.678.527,16

## RREO-Anexo 06 | Tabela 6.3 - Demonstrativo dos Resultados Primário e Nominal - Municípios

Cálculo Abaixo da Linha - Resultado Nominal	Saldo	
	Em 31/12/2023 (a)	Até o Bimestre 2024 (b)
<b>Cálculo Abaixo da Linha - Resultado Nominal</b>	-	-
DÍVIDA CONSOLIDADA (XXXIX)	178.910.050,85	298.919.761,96
DEDUÇÕES (XL)	588.831.799,60	522.108.522,62
Disponibilidade de Caixa	588.831.799,60	522.108.522,62
Disponibilidade de Caixa Bruta	600.041.275,72	534.087.430,96
(-) Restos a Pagar Processados (XLI)	95.352,03	68.731,82
(-) Depósitos Restituíveis e Valores Vinculados	11.114.124,09	11.910.176,52
Demais Haveres Financeiros	0,00	0,00
DÍVIDA CONSOLIDADA LÍQUIDA (XLII) = (XXXIX - XL)	-409.921.748,75	-223.188.760,66

## RREO-Anexo 06 | Tabela 6.3 - Demonstrativo dos Resultados Primário e Nominal - Municípios

Resultado Nominal - Abaixo da Linha	Até o Bimestre / 2024	
	VALOR	
<b>Resultado Nominal - Abaixo da Linha</b>	-	
RESULTADO NOMINAL (SEM RPPS) - Abaixo da Linha (XLIII) = (XLIIa - XLIIb)		-186.732.988,09

## RREO-Anexo 06 | Tabela 6.3 - Demonstrativo dos Resultados Primário e Nominal - Municípios


Meta Fiscal para o Resultado Nominal	Meta Fixada na LDO	
	VALOR CORRENTE	
<b>Meta Fiscal para o Resultado Nominal</b>	-	
Meta fixada no Anexo de Metas Fiscais da LDO para o exercício de referência		28.039.159,00

## RREO-Anexo 06 | Tabela 6.3 - Demonstrativo dos Resultados Primário e Nominal - Municípios

Ajuste Metodológico	Até o Bimestre / 2024	
	VALOR	
<b>Ajuste Metodológico</b>	-	
VARIAÇÃO DO SALDO DE RPP (XLIV) = (XLIIb - XLIIa)		-26.620,21
RECEITA DE ALIENAÇÃO DE INVESTIMENTOS PERMANENTES (XLV) = (XI)		
VARIAÇÃO CAMBIAL (XLVI)		
VARIAÇÃO DO SALDO DE PRECATÓRIOS INTEGRANTES DA DC (XLVII)		
VARIAÇÃO DO SALDO DAS DEMAIS OBRIGAÇÕES INTEGRANTES DA DC (XLVIII)		
OUTROS AJUSTES (XLIX)		
RESULTADO NOMINAL (SEM RPPS) AJUSTADO - Abaixo da Linha (L) = (XLIII + (XLIV - XLV - XLVI + XLVII + XLVIII) + (-XLIX))		-186.759.608,30



## ANEXO DO(A) PORTARIA Nº 518/2024

 <p>Sistema de Informações Contábeis e Fiscais do Setor Público Brasileiro</p> <p>TESOURO NACIONAL</p>	Relatório Resumido de Execução Orçamentária
	Prefeitura Municipal de Rio Branco - AC (Poder Executivo)
	Orçamentos Fiscal e da Seguridade Social
	CNPJ:
	Exercício: 2024
Período de referência: 5º bimestre	

## RREO-Anexo 06 | Tabela 6.3 - Demonstrativo dos Resultados Primário e Nominal - Municípios

Resultado Primário - Abaixo da Linha	Até o Bimestre / 2024	
	VALOR	
Resultado Primário - Abaixo da Linha	-	
RESULTADO PRIMÁRIO (SEM RPPS) - Abaixo da Linha (LI) = (L) - (XXXVI - XXXVII)		-215.956.917,65


## RREO-Anexo 06 | Tabela 6.3 - Demonstrativo dos Resultados Primário e Nominal - Municípios

Informações Adicionais	PREVISÃO ORÇAMENTÁRIA	
	PREVISÃO ORÇAMENTÁRIA	
Informações Adicionais	-	
SALDO DE EXERCÍCIOS ANTERIORES		233.206.907,59
Recursos Arrecadados em Exercícios Anteriores - RPPS		
Superávit Financeiro Utilizado para Abertura e Reabertura de Créditos Adicionais		233.206.907,59
RESERVA ORÇAMENTÁRIA DO RPPS		59.191.400,00

## RREO-Anexo 06 | Tabela 6.3 - Demonstrativo dos Resultados Primário e Nominal - Municípios

Notas Explicativas	Valores	
	31/10/2024	
Notas Explicativas	-	
Notas Explicativas		

ANEXO DO(A) PORTARIA Nº 518/2024



**TESOURO NACIONAL**

Relatório Resumido de Execução Orçamentária  
 Prefeitura Municipal de Rio Branco - AC (Poder Executivo)  
 Orçamentos Fiscal e da Seguridade Social  
 CNPJ:  
 Exercício: 2024  
 Período de referência: 5º bimestre


RREO-Anexo 07 | Tabela 7.0 - Demonstrativo dos Restos à Pagar por Poder e Órgão - Municípios

Poder/Orgão	RESTOS A PAGAR PROCESSADOS				RESTOS A PAGAR NÃO PROCESSADOS				Saldo Total L = (e + f)
	Inscritos Em Exercícios Anteriores (f)	Cancelados (g)	Saldo e = (a+b) - (c + d)	Em Exercícios Anteriores (f)	Inscritos Em 31 de dezembro de 2023 (a)	Liquidades (b)	Pageis (c)	Cancelados (d)	
RESTOS A PAGAR (EXCETO INTRAORÇAMENTÁRIOS) (f)	1.353,95	1.353,95	68.731,62	157.344,58 (1)	102.853.334,06	102.853.334,06	102.853.334,06	21.933.732,05	33.176.196,52
PODER EXECUTIVO	95.952,03	24.884,26	68.731,62	157.344,58 (1)	102.853.334,06	102.853.334,06	102.853.334,06	21.933.732,05	33.176.196,52
PODER LEGISLATIVO									
Câmara Municipal					4.394.360,65	1.153.041,21	1.153.041,21	14.503,94	3.827.598,70
Tribunal de Contas do Município					4.394.360,65	1.153.041,21	1.153.041,21	14.503,94	3.827.598,70
RESTOS A PAGAR (INTRAORÇAMENTÁRIOS) (f)					6.037.496,80	6.037.496,80	6.037.496,80	27.376,09	553.460,31
TOTAL (f) + (i + j)	95.952,03	24.884,26	68.731,62	157.344,58 (1)	108.890.830,86	108.890.830,86	108.890.830,86	22.011.048,14	33.863.825,11

RREO-Anexo 07 | Tabela 7.0 - Demonstrativo dos Restos à Pagar por Poder e Órgão - Municípios

Poder/Orgão - Intra	RESTOS A PAGAR PROCESSADOS				RESTOS A PAGAR NÃO PROCESSADOS				Saldo Total L = (e + f)
	Inscritos Em Exercícios Anteriores (f)	Cancelados (g)	Saldo e = (a+b) - (c + d)	Em Exercícios Anteriores (f)	Inscritos Em 31 de dezembro de 2023 (a)	Liquidades (b)	Pageis (c)	Cancelados (d)	
RESTOS A PAGAR (INTRAORÇAMENTÁRIOS) (f)					6.037.496,80	6.037.496,80	6.037.496,80	27.376,09	553.460,31
PODER EXECUTIVO					6.037.496,80	6.037.496,80	6.037.496,80	27.376,09	553.460,31
PODER LEGISLATIVO									
Câmara Municipal									
Tribunal de Contas do Município									

## ANEXO DO(A) PORTARIA Nº 518/2024

 <p>Sistema de Informações Contábeis e Fiscais do Setor Público Brasileiro</p> <p><b>TESOURO NACIONAL</b></p>	<b>Relatório Resumido de Execução Orçamentária</b>
	<b>Prefeitura Municipal de Rio Branco - AC (Poder Executivo)</b>
	<b>Orçamentos Fiscal e da Seguridade Social</b>
	<b>CNPJ:</b>
	<b>Exercício: 2024</b>
<b>Período de referência: 5º bimestre</b>	


## RREO-Anexo 07 | Tabela 7.0 - Demonstrativo dos Restos à Pagar por Poder e Órgão - Municípios

Notas Explicativas	Valores
Notas Explicativas	31/10/2024
Notas Explicativas	-

## RREO-Anexo 13 | Tabela 13.0 - Demonstrativo das Parcerias Público-Privadas

Impactos das Contratações de PPP	Especificação de PPP	
	SALDO TOTAL EM 31 DE DEZEMBRO DO EXERCÍCIO ANTERIOR	SALDO FINAL ATÉ O BIMESTRE
<b>Impactos das Contratações de PPP</b>	-	-
TOTAL DE ATIVOS		
Ativos Constituídos pela SPE		
TOTAL DE PASSIVOS		
Obrigações decorrentes de Ativos Constituídos pela SPE		
Provisões de PPP		
Outros Passivos		
ATOS POTENCIAIS PASSIVOS		
Obrigações Contratuais		
Riscos não Provisionados		
Garantias Concedidas		
Outros Passivos Contingentes		

ANEXO DO(A) PORTARIA Nº 518/2024

 <p><b>siconfi</b> Sistema de Informações Contábeis e Fiscais do Setor Público Brasileiro TESOURO NACIONAL</p>	<b>Relatório Resumido de Execução Orçamentária</b>	
	Prefeitura Municipal de Rio Branco - AC (Poder Executivo)	
	Orçamentos Fiscal e da Seguridade Social	
	CNPJ:	
Exercício: 2024		
Período de referência: 5º bimestre		

RREO-Anexo 13 | Tabela 13.0 - Demonstrativo das Parcerias Público-Privadas | Do Ente Federado, exceto estatais não dependentes - Contratadas (I.1)

Despesas de PPP Do Ente Federado, exceto estatais não dependentes - Contratadas (I.1)	EXERCÍCIO ANTERIOR		EXERCÍCIO CORRENTE (EC)		Despesas de PPP	
	<EC + 1>	<EC + 2>	<EC + 3>	<EC + 4>	<EC + 5>	<EC + 6>

RREO-Anexo 13 | Tabela 13.0 - Demonstrativo das Parcerias Público-Privadas | Do Ente Federado, exceto estatais não dependentes - A Contratar (I.2)

Despesas de PPP Do Ente Federado, exceto estatais não dependentes - A Contratar (I.2)	EXERCÍCIO ANTERIOR		EXERCÍCIO CORRENTE (EC)		Despesas de PPP	
	<EC + 1>	<EC + 2>	<EC + 3>	<EC + 4>	<EC + 5>	<EC + 6>

RREO-Anexo 13 | Tabela 13.0 - Demonstrativo das Parcerias Público-Privadas | Das Estatais Não-Dependentes (II.1)

Despesas de PPP das Estatais Não-Dependentes - Contratadas (II.1)	EXERCÍCIO ANTERIOR		EXERCÍCIO CORRENTE (EC)		Despesas de PPP	
	<EC + 1>	<EC + 2>	<EC + 3>	<EC + 4>	<EC + 5>	<EC + 6>


RREO-Anexo 13 | Tabela 13.0 - Demonstrativo das Parcerias Público-Privadas | Das Estatais Não Dependentes - A Contratar (II.2)

Despesas de PPP das Estatais Não-Dependentes - A Contratar (II.2)	EXERCÍCIO ANTERIOR		EXERCÍCIO CORRENTE (EC)		Despesas de PPP	
	<EC + 1>	<EC + 2>	<EC + 3>	<EC + 4>	<EC + 5>	<EC + 6>

RREO-Anexo 13 | Tabela 13.0 - Demonstrativo das Parcerias Público-Privadas

Total das Despesas de PPP	EXERCÍCIO ANTERIOR		EXERCÍCIO CORRENTE (EC)		Despesas de PPP	
	<EC + 1>	<EC + 2>	<EC + 3>	<EC + 4>	<EC + 5>	<EC + 6>
TOTAL DAS DESPESAS DE PPP DO ENTE FEDERADO (I) = (I.1 + I.2)						
TOTAL DAS DESPESAS DE PPP DAS ESTATAIS NÃO-DEPENDENTES (II) = (II.1 + II.2)						
TOTAL DAS DESPESAS DE PPP DO ENTE FEDERADO (III) = (I + II)						
RECEITA CORRENTE LÍQUIDA (RCL) (IV)	1.491.308.454,32		1.592.011.950,03			
TOTAL DAS DESPESAS CONSIDERADAS PARA O LIMITE (V) PARA O LIMITE (VI)						

## ANEXO DO(A) PORTARIA Nº 518/2024

 <p>Sistema de Informações Contábeis e Fiscais do Setor Público Brasileiro</p> <p>TESOURO NACIONAL</p>	<b>Relatório Resumido de Execução Orçamentária</b>
	<b>Prefeitura Municipal de Rio Branco - AC (Poder Executivo)</b>
	<b>Orçamentos Fiscal e da Seguridade Social</b>
	<b>CNPJ:</b>
	<b>Exercício: 2024</b>
	<b>Período de referência: 5º bimestre</b>

## RREO-Anexo 13 | Tabela 13.0 - Demonstrativo das Parcerias Público-Privadas

Notas Explicativas	Valores
	31/10/2024
Notas Explicativas	-
Notas Explicativas	-

## RREO-Anexo 14 | Tabela 14.0 - Demonstrativo Simplificado do Relatório Resumido da Execução Orçamentária - Municípios e DF

Balanco Orçamentário	Valores
	Até o Bimestre
<b>Balanco Orçamentário</b>	-
<b>RECEITAS</b>	
Previsão Inicial	2.231.592.542,00
Previsão Atualizada	2.240.826.448,10
Receitas Realizadas	1.765.541.076,16
Déficit Orçamentário	
Saldos de Exercícios Anteriores (Utilizados para Créditos Adicionais)	233.206.907,59
<b>DESPESAS</b>	
Dotação Inicial	2.171.151.142,00
Dotação Atualizada	2.414.841.955,89
Despesas Empenhadas	1.896.594.646,13
Despesas Liquidadas	1.564.020.313,86
Despesas Pagas	1.562.210.317,20
Superávit Orçamentário	201.520.762,30

## RREO-Anexo 14 | Tabela 14.0 - Demonstrativo Simplificado do Relatório Resumido da Execução Orçamentária - Municípios e DF

Despesas por Função/Subfunção	Valores
	Até o Bimestre
<b>Despesas por Função/Subfunção</b>	-
Despesas Empenhadas	1.896.594.646,13
Despesas Liquidadas	1.564.020.313,86

## RREO-Anexo 14 | Tabela 14.0 - Demonstrativo Simplificado do Relatório Resumido da Execução Orçamentária - Municípios e DF

Receita Corrente Líquida - RCL	Valores
	Até o Bimestre
<b>Receita Corrente Líquida - RCL</b>	-
Receita Corrente Líquida	1.592.011.960,83
Receita Corrente Líquida Ajustada para Cálculo dos Limites de Endividamento	1.585.986.524,51
Receita Corrente Líquida Ajustada para Cálculo dos Limites da Despesa com Pessoal	1.564.941.924,51

## RREO-Anexo 14 | Tabela 14.0 - Demonstrativo Simplificado do Relatório Resumido da Execução Orçamentária - Municípios e DF


Receitas e Despesas do Regime Próprio de Previdência dos Servidores	Valores
	Até o Bimestre
<b>Receitas e Despesas do Regime Próprio de Previdência dos Servidores</b>	-
<b>Fundo em Capitalização (PLANO PREVIDENCIÁRIO)</b>	
Receitas Previdenciárias Realizadas	198.783.709,86
Despesas Previdenciárias Empenhadas	77.156.920,28
Despesas Previdenciárias Liquidadas	77.156.920,28
Despesas Previdenciárias Pagas	77.156.920,28
Resultado Previdenciário	121.626.789,58
<b>Fundo em Repartição (PLANO FINANCEIRO)</b>	
Receitas Previdenciárias Realizadas	166.894,90
Despesas Previdenciárias Empenhadas	3.063.094,63
Despesas Previdenciárias Liquidadas	3.063.094,63
Despesas Previdenciárias Pagas	3.063.094,63
Resultado Previdenciário	-2.896.199,73

## RREO-Anexo 14 | Tabela 14.0 - Demonstrativo Simplificado do Relatório Resumido da Execução Orçamentária - Municípios e DF

Resultados Primário e Nominal	Verificação das Metas dos Resultados Nominal e Primário		
	Meta Fixada no Anexo de Metas Fiscais da LDO (a)	Resultado Apurado até o Bimestre (b)	% em Relação à Meta (b/a)
<b>Resultados Primário e Nominal</b>	-	-	-
RESULTADO PRIMÁRIO (SEM RPPS) - Acima da Linha	29.209.432,00	-219.875.836,51	-752,76
RESULTADO NOMINAL (SEM RPPS) - Abaixo da Linha	28.039.159,00	-186.732.988,09	-665,97

## RREO-Anexo 14 | Tabela 14.0 - Demonstrativo Simplificado do Relatório Resumido da Execução Orçamentária - Municípios e DF

## ANEXO DO(A) PORTARIA Nº 518/2024

 <p>Sistema de Informações Contábeis e Fiscais do Setor Público Brasileiro</p> <p>TESOURO NACIONAL</p>	<b>Relatório Resumido de Execução Orçamentária</b>
	<b>Prefeitura Municipal de Rio Branco - AC (Poder Executivo)</b>
	<b>Orçamentos Fiscal e da Seguridade Social</b>
	<b>CNPJ:</b>
	<b>Exercício: 2024</b>
	<b>Período de referência: 5º bimestre</b>

Restos a Pagar por Poder e Ministério Público	Estágios dos Restos a Pagar			
	Inscrição	Cancelamento Até o Bimestre	Pagamento Até o Bimestre	Saldo a Pagar
<b>Restos a Pagar por Poder e Ministério Público</b>	-	-	-	-
<b>RESTOS A PAGAR PROCESSADOS</b>	95.352,03	1.935,95	24.684,26	68.731,82
Poder Executivo	95.352,03	1.935,95	24.684,26	68.731,82
Poder Legislativo	0,00	0,00	0,00	0,00
Poder Judiciário				
Ministério Público				
Defensoria Pública				
<b>RESTOS A PAGAR NÃO PROCESSADOS</b>	164.653.454,01	22.001.648,14	108.990.880,86	33.660.925,01
Poder Executivo	159.658.493,16	21.987.327,20	107.837.839,65	29.833.326,31
Poder Legislativo	4.994.960,85	14.320,94	1.153.041,21	3.827.598,70
Poder Judiciário				
Ministério Público				
Defensoria Pública				
<b>TOTAL</b>	<b>164.748.806,04</b>	<b>22.003.584,09</b>	<b>109.015.565,12</b>	<b>33.729.656,83</b>

## RREO-Anexo 14 | Tabela 14.0 - Demonstrativo Simplificado do Relatório Resumido da Execução Orçamentária - Municípios e DF

Despesas com Manutenção e Desenvolvimento do Ensino	Valor Apurado Até o Bimestre	Apuração das Despesas com Ensino	
		Limites Constitucionais Anuais	
		% Mínimo a Aplicar no Exercício	% Aplicado Até o Bimestre
<b>Despesas com Manutenção e Desenvolvimento do Ensino</b>	-	-	-
Mínimo Anual de <18% / 25%> das Receitas de Impostos na Manutenção e Desenvolvimento do Ensino	270.100.768,31	25,00	26,59
Mínimo Anual de 70% do FUNDEB na Remuneração dos Profissionais da Educação Básica	159.405.921,83	70,00	100,77
Percentual de 50% da Complementação da União ao FUNDEB (VAAT) na Educação Infantil			
Mínimo de 15% da Complementação da União ao FUNDEB (VAAT) em Despesas de Capital			

## RREO-Anexo 14 | Tabela 14.0 - Demonstrativo Simplificado do Relatório Resumido da Execução Orçamentária - Municípios e DF

Receitas de Operações de Crédito e Despesas de Capital	Apuração das Receitas de Operações de Crédito e Despesas de Capital	
	Valor Apurado no Exercício	Saldo Não Realizado
<b>Receitas de Operações de Crédito e Despesas de Capital</b>	-	-
Receitas de Operações de Crédito	140.506.168,82	9.493.832,18
Despesa de Capital Líquida	262.266.744,66	228.712.660,43

## RREO-Anexo 14 | Tabela 14.0 - Demonstrativo Simplificado do Relatório Resumido da Execução Orçamentária - Municípios e DF

Projeção Atuarial dos Regimes de Previdência	Exercício de Apuração			
	Exercício	10º Exercício	20º Exercício	35º Exercício
<b>Projeção Atuarial dos Regimes de Previdência</b>	-	-	-	-
Fundo em Capitalização (Plano Previdenciário)				
Receitas Previdenciárias				
Despesas Previdenciárias				
Resultado Previdenciário				
Fundo em Repartição (Plano Financeiro)				
Receitas Previdenciárias				
Despesas Previdenciárias				
Resultado Previdenciário				

## RREO-Anexo 14 | Tabela 14.0 - Demonstrativo Simplificado do Relatório Resumido da Execução Orçamentária - Municípios e DF

Receita da Alienação de Ativos e Aplicação dos Recursos	Apuração da Receita da Alienação de Ativos e Aplicação dos Recursos	
	Valor Apurado no Exercício	Saldo a Realizar
<b>Receita da Alienação de Ativos e Aplicação dos Recursos</b>	-	-
Receitas da Alienação de Ativos	34.064,80	565.935,20
Aplicação dos Recursos da Alienação de Ativos	7.797,00	591.203,00


## RREO-Anexo 14 | Tabela 14.0 - Demonstrativo Simplificado do Relatório Resumido da Execução Orçamentária - Municípios e DF

Despesas com Ações e Serviços Públicos de Saúde	Valor Apurado Até o Bimestre	Apuração das Despesas com Saúde	
		Limites Constitucionais Anuais	
		% Mínimo a Aplicar no Exercício	% Aplicado Até o Bimestre
<b>Despesas com Ações e Serviços Públicos de Saúde</b>	-	-	-
Despesas com Ações e Serviços Públicos de Saúde Executadas com Recursos de Impostos	170.967.628,13	15,00	17,46

## RREO-Anexo 14 | Tabela 14.0 - Demonstrativo Simplificado do Relatório Resumido da Execução Orçamentária - Municípios e DF

Despesas de Caráter Continuado Derivadas de PPP	Valor Realizado no Período	
	Valor Apurado no Exercício Corrente	
<b>Despesas de Caráter Continuado Derivadas de PPP</b>	-	-

## ANEXO DO(A) PORTARIA Nº 518/2024

 <p>Sistema de Informações Contábeis e Fiscais do Setor Público Brasileiro</p> <p>TESOURO NACIONAL</p>	Relatório Resumido de Execução Orçamentária
	Prefeitura Municipal de Rio Branco - AC (Poder Executivo)
	Orçamentos Fiscal e da Seguridade Social
	CNPJ:
	Exercício: 2024
Período de referência: 5º bimestre	

Despesas de Caráter Continuado Derivadas de PPP	Valor Realizado no Período
Total das Despesas Consideradas para o Limite / RCL (%)	Valor Apurado no Exercício Corrente

## RREO-Anexo 14 | Tabela 14.0 - Demonstrativo Simplificado do Relatório Resumido da Execução Orçamentária - Municípios e DF

Notas Explicativas	Valores
	31/10/2024
Notas Explicativas	-
Notas Explicativas	

## ANEXO DO(A) PORTARIA Nº 518/2024

## Lista de Assinaturas

Assinatura: 1
Assinatura: 2
Assinatura: 3
Assinatura: 4
Assinatura: 5

As assinaturas digitais podem ser verificadas no arquivo PDF.

---