

atualização do valor da diária internacional, no âmbito do Tribunal de Contas do Estado do Acre, é imprescindível a modificação da Resolução n. 60/2006, observando-se a disponibilidade orçamentária e financeira.

Vistos, relatados e discutidos os autos do processo acima identificado, ACORDAM os Membros do Tribunal de Contas do Estado do Acre, na 1.577ª SESSÃO ORDINÁRIA VIRTUAL, POR UNANIMIDADE, nos termos do voto da Conselheira-Relatora, em: 1) APROVAR a INSTRUÇÃO NORMATIVA e 2) ARQUIVAR Os autos, após as formalidades de estilo. AUSENTE, justificadamente, o Conselheiro Antonio Jorge Malheiro.

Rio Branco, 04 de setembro de 2024.

**Conselheiro JOSÉ RIBAMAR TRINDADE DE OLIVEIRA**

**Presidente do TCE/AC**

**Conselheira DULCINÉA BENÍCIO DE ARAÚJO**

**Relatora**

**Conselheiro VALMIR GOMES RIBEIRO**

**Conselheiro ANTONIO CRISTOVÃO CORREIA DE**

**MESSIAS**

**Conselheiro RONALD POLANCO RIBEIRO**

**Conselheira NALUH MARIA LIMA GOUVEIA**

**Fui presente:**

**SÉRGIO CUNHA MENDONÇA**

**Procurador-Chefe do MPC/TCE/AC, em exercício**

**PREFEITURA MUNICIPAL DE RIO BRANCO**

**PORTARIA Nº 463/ 2024**

O PREFEITO DO MUNICÍPIO DE RIO BRANCO, CAPITAL DO ESTADO DO ACRE, NO USO DE SUAS ATRIBUIÇÕES LEGAIS,

RESOLVE:

Art. 1º Divulgar o Relatório Resumido da Execução Orçamentária do 4º Bimestre e o Relatório de Gestão Fiscal do 2º Quadrimestre, do exercício de 2024, em cumprimento à Lei Complementar Federal nº 101/2000, arts. 52, 53, 54 e 55 e Resolução TCE/AC nº 061/2007 alterada pelas Resoluções TCE/AC nº 89/2014 e nº 115/2018.

Art. 2º Esta Portaria entra em vigor na data de sua

publicação.

Registre-se.

Publique-se.

Cumpra-se.

GABINETE DO PREFEITO DE RIO BRANCO, CAPITAL DO ESTADO DO ACRE, EM 19 DE SETEMBRO DE 2024.

**Tião Bocalom**

**Prefeito de Rio Branco**

Documento(s) anexo(s) a este Diário

**TERMO DE HOMOLOGAÇÃO**

TERMO DE HOMOLOGAÇÃO

UASG 925461 - TRIBUNAL DE CONTAS DO ESTADO

DO ACRE

**PREGÃO 90013/2024**

Às 10:21 horas do dia 20 de setembro do ano de 2024, após constatada a regularidade dos atos procedimentais, a autoridade competente, JOSE RIBAMAR TRINDADE DE OLIVEIRA, HOMOLOGA a adjudicação referente ao Processo nº 2009/2024-13, Pregão nº 90013/2024.

Fundamentação legal: Lei 14.133/2021 Característica: SRP - Registro de Preço

Critério de julgamento: Menor Preço / Maior Desconto

Modo de disputa: Aberto

Compra emergencial: Não


Objeto da compra: Registro de Preços para eventual e futura Contratação de pessoa jurídica para LOCAÇÃO DE PURIFICADORES DE ÁGUA, incluindo os serviços de instalação e desinstalação, manutenção corretiva e preventiva, troca de peças, componentes e acessórios, materiais utilizados na higienização interna do equipamento, além de todo o material necessário ao regular fornecimento, para satisfazer as demandas deste Tribunal de Contas, tanto do prédio sede, quanto de seus anexos.

Entrega de propostas: De 31/07/2024 às 08:00 até

# ANEXOS

---

ANEXO DO(A) PORTARIA Nº 463/ 2024




Sistema de Informações Contábeis e Fiscais do Setor Público Brasileiro

**Relatório Resumido de Execução Orçamentária**  
**Prefeitura Municipal de Rio Branco - AC (Poder Executivo)**  
**Orçamentos Fiscal e da Seguridade Social**  
**CNPJ:**  
**Exercício: 2024**  
**Período de referência: 4º bimestre**

RREO-Anexo 01 | Tabela 1.0 - Balanço Orçamentário

Recargas Orçamentárias	Estágios da Receita Orçamentária						SALDO (e-c)
	PREVISÃO INICIAL	PREVISÃO ATUALIZADA (a)	RECEITAS REALIZADAS		% (c/a)		
			No Bimestre (b)	% (b/a)		Até o Bimestre (c)	
RECEITAS ORÇAMENTÁRIAS							
RECEITAS (EXCETO INTRA-ORÇAMENTÁRIAS) (1)	2.032.529.845,00	2.011.763.751,10	453.280.725,69	22,53	1.389.127.917,32	67,56	652.635.833,78
RECEITAS CORRENTES	1.788.953.024,00	1.798.196.930,10	300.246.588,87	16,70	1.186.446.979,95	65,98	611.749.950,15
IMPOSTOS, TAXAS E CONTRIBUIÇÕES DE MELHORIA	279.701.451,00	279.701.451,00	52.089.312,74	18,62	204.480.829,96	73,11	75.220.621,04
IMPOSTOS	271.451.452,00	271.451.452,00	51.378.389,62	18,93	201.170.665,82	74,33	69.680.786,18
Taxas	8.249.999,00	8.249.999,00	710.923,12	8,62	2.710.164,14	32,85	5.539.834,86
Contribuição de Melhoria							
CONTRIBUIÇÕES	80.177.685,00	80.177.685,00	13.959.220,77	17,41	50.340.927,70	62,79	29.836.737,30
Contribuições Sociais	53.209.400,00	53.209.400,00	9.193.990,37	17,28	30.657.178,79	57,62	22.552.221,21
Contribuições Econômicas							
Contribuições para Entidades Privadas de Serviço Social e de Formação Profissional							
Contribuição para o Custeio do Serviço de Iluminação Pública	26.968.265,00	26.968.265,00	4.765.320,40	17,67	19.683.748,91	72,99	7.284.516,09
RECEITA PATRIMONIAL	83.310.838,00	83.378.694,65	33.550.554,60	40,29	89.407.365,39	107,23	-6.028.670,74
Exploração do Patrimônio Mobiliário do Estado	1.352.883,00	1.352.883,00	205.799,43	15,21	838.645,26	61,99	514.237,74
Valores Mobiliários	79.500.074,00	79.507.930,65	33.002.481,00	41,48	87.042.957,28	109,39	-7.475.066,63
Delegação de Serviços Públicos Mediante Concessão, Permissão, Autorização ou Licença	398.657,00	398.657,00	48.581,63	12,18	209.892,45	52,65	188.774,55
Exploração de Recursos Naturais							
Exploração do Patrimônio Intangível							
Cessão de Direitos	2.059.224,00	2.059.224,00	333.711,94	16,21	1.315.840,40	63,90	743.383,60
Demais Receitas Patrimoniais							
RECEITA AGROPECUÁRIA							
RECEITA INDUSTRIAL							
RECEITA DE SERVIÇOS	1.988.850,00	1.988.850,00	0,00	0,00	0,00	0,00	1.988.850,00
Serviços Administrativos e Comerciais Gerais	70.059.402,00	70.059.402,00	12.092.095,00	17,26	48.446.536,33	69,30	23.612.865,67
Serviços e Atividades Referentes à Navegação e ao Transporte	595.643,00	595.643,00	89.511,46	15,03	2.904.076,35	487,55	-2.308.433,35
Serviços e Atividades Referentes à Saúde							
Serviços e Atividades Financeiras							
Outros Serviços	69.463.759,00	69.463.759,00	12.002.983,54	17,28	43.542.459,98	62,68	25.921.295,02
TRANSFERÊNCIAS CORRENTES	1.261.160.592,00	1.270.326.641,45	184.965.650,90	14,53	728.919.620,35	57,38	541.407.021,10
Transferências da União e de suas Entidades	868.491.811,00	874.748.880,46	113.991.136,19	13,03	451.132.282,25	51,57	423.614.578,20
Transferências dos Estados e do Distrito Federal e de suas Entidades	219.210.223,00	220.121.223,00	41.568.620,06	18,88	148.288.420,59	67,37	71.832.802,41
Transferências dos Municípios e de suas Entidades							
Transferências de Instituições Privadas							
Transferências de Outras Instituições Públicas	175.458.558,00	175.458.558,00	29.015.894,65	16,54	129.498.917,51	73,81	45.959.640,49
Transferências do Exterior							
Demais Transferências Correntes	12.564.226,00	12.564.226,00	3.949.754,86	31,44	66.851.700,22	532,08	-54.287.474,22
OUTRAS RECEITAS CORRENTES	3.618.235,00	3.618.235,00	5.655	0,15	856.759,12	23,68	2.761.475,88
Multas Administrativas, Contratuais e Judiciais	831.338,00	831.338,00	1.027.852,90	123,94	5.999.121,73	721,62	-5.167.783,73
Indenizações, Restituições e Ressarcimentos	143.161,00	143.161,00	85.178,60	59,50	251.361,26	175,58	-108.200,26
Bens, Direitos e Valores Incorporados ao Patrimônio Público							
Multas e Juros de Mora das Receitas de Capital							
Demais Receitas Correntes	7.971.492,00	7.971.492,00	2.632.384,66	33,02	59.744.468,11	749,48	-51.772.966,11

ANEXO DO(A) PORTARIA Nº 463/ 2024



**TEOURO NACIONAL**


Relatório Resumido de Execução Orçamentária  
 Prefeitura Municipal de Rio Branco - AC (Poder Executivo)  
 Orçamentos Fiscal e da Seguridade Social  
 CNPJ:  
 Exercício: 2024  
 Período de referência: 4º bimestre

Recargas Orçamentárias	Estágios da Receita Orçamentária					SALDO (e-c)
	PREVISÃO INICIAL	PREVISÃO ATUALIZADA (a)	No Bimestre (b)	% (b/a)	Até o Bimestre (c)	
RECEITAS DE CAPITAL	213.566.821,00	213.566.821,00	153.034.136,82	71,66	172.690.937,37	80,86
OPERações DE CRÉDITO	150.000.001,00	150.000.001,00	140.047.900,38	93,37	140.431.427,10	93,62
Operações de Crédito - Mercado Externo	150.000.001,00	150.000.001,00	140.047.900,38	93,37	140.431.427,10	93,62
ALIE NAÇÃO DE BENS	600.000,00	600.000,00	0,00	0,00	0,00	0,00
Alienação de Bens Móveis	600.000,00	600.000,00	0,00	0,00	0,00	0,00
Alienação de Bens Imóveis						
Alienação de Bens Intangíveis						
AMORTIZAÇÕES DE EMPRÉSTIMOS						
TRANSFERÊNCIAS DE CAPITAL	62.966.820,00	62.966.820,00	12.986.236,44	20,62	32.249.510,27	51,22
Transferências da União e de suas Entidades	62.966.820,00	62.966.820,00	12.986.236,44	20,62	32.046.510,27	50,90
Transferências dos Estados e do Distrito Federal e de suas Entidades					200.000,00	
Transferências dos Municípios e de suas Entidades						
Transferências de Instituições Privadas						
Transferências de Outras Instituições Públicas						
Transferências do Exterior						
Dema is Transferências de Capital						
OUTRAS RECEITAS DE CAPITAL						
Integralização do Capital Social						
Renúnciação das Disponibilidades do Tesouro						
Resgate de Títulos do Tesouro						
Dema is Receitas de Capital						
RECEITAS (INTRA-ORÇAMENTÁRIAS) (II)	229.062.697,00	229.062.697,00	33.640.985,41	14,69	109.786.334,38	47,93
SUBTOTAL DAS RECEITAS (III) = (I + II)	2.231.652.542,00	2.240.826.448,10	486.921.711,10	21,73	1.468.914.251,70	65,55
OPERações DE CRÉDITO/REFINANCIAMENTO (IV)						
Operações de Crédito - Mercado Interno						
Mobilizatiã						
Contratual						
Operações de Crédito - Mercado Externo						
Mobilizatiã						
Contratual						
TOTAL DAS RECEITAS (V) = (III + IV)	2.231.652.542,00	2.240.826.448,10	486.921.711,10	21,73	1.468.914.251,70	65,55
DÉFICIT (VI)						
TOTAL COM DÉFICIT (VII) = (V + VI)	2.231.652.542,00	2.240.826.448,10	486.921.711,10	21,73	1.468.914.251,70	65,55
SALDOS DE EXERCÍCIOS ANTERIORES		188.148.271,27			188.148.271,27	
Recursos Antecidados em Exercícios Anteriores - RPPS						
Superávit Financeiro Utilizado para Créditos Adicionais		188.148.271,27			188.148.271,27	

RREO-Anexo 01 | Tabela 1.0 - Balanço Orçamentário

Despesas Orçamentárias	Estágios da Despesa Orçamentária						INSCRITAS EM RESTOS A PAGAR NÃO PROCESSADOS (K)
	DOTAÇÃO INICIAL (g)	DOTAÇÃO ATUALIZADA (e)	DESPESAS EMPENHADAS ATÉ O BIMESTRE (f)	DESPESAS LIQUIDADAS NO BIMESTRE	DESPESAS LIQUIDADAS ATÉ O BIMESTRE (h)	SALDO (i) = (e-h)	
DESPESAS ORÇAMENTÁRIAS	2.035.118,510,00	2.199.086.505,48	420.725.779,66	323.262.784,72	1.068.274.245,89	1.109.812.260,60	1.095.293.948,76
DESPESAS (EXCETO INTRA-ORÇAMENTÁRIAS) (VIII)		1.555.956.003,74	643.291.602,75	323.262.784,72	1.068.274.245,89	1.109.812.260,60	

ANEXO DO(A) PORTARIA Nº 463/ 2024



**TEOURO NACIONAL**


Relatório Resumido de Execução Orçamentária  
 Prefeitura Municipal de Rio Branco - AC (Poder Executivo)  
 Orçamentos Fiscal e da Seguridade Social  
 CNPJ:  
 Exercício: 2024  
 Período de referência: 4º bimestre

Despesas Orçamentárias	Estágios da Despesa Orçamentária						DESPESAS PAGAS ATÉ O BIMESTRE (h)	SALDO (i) = (e-h)	DESPESAS EM RESTOS A PAGAR NÃO PROCESSADOS (k)
	DOTAÇÃO INICIAL (g)	DOTAÇÃO ATUALIZADA (e)	DESPESAS EMPENHADAS NO BIMESTRE (f)	DESPESAS EMPENHADAS ATÉ O BIMESTRE (i)	SALDO (g) = (e-f)	DESPESAS LIQUIDADAS NO BIMESTRE (h)			
DESPESAS CORRENTES	1.672.849.829,00	1.695.791.180,65	397.028.344,15	1.298.762.836,50	397.028.344,15	2.655,26	674.993.133,28	717.293.673,37	874.591.893,67
PERSONAL E ENCARGOS SOCIAIS	781.085.324,00	780.823.484,24	186.022.448,85	594.801.035,39	186.022.448,85	2.417,35	484.133.226,33	286.732.267,91	484.078.822,85
JURIS E ENCARGOS DA DÍVIDA	28.953.747,00	24.693.236,96	116.487,88	9.671.791,87	5.021.446,09	2.253,27	8.414.815,24	15.276.421,72	8.411.468,72
OUTRAS DESPESAS CORRENTES	792.702.757,00	890.173.029,45	121.487.096,32	717.002.574,70	173.170.484,75	145.236.605,66	47.504.091,71	415.136.697,74	471.100.446,90
DESPESAS DE CAPITAL	427.510.997,00	498.414.054,84	113.097.735,51	298.366.770,72	238.417.294,12	51.597,00	110.692.112,61	388.721.942,23	110.692.195,19
INVESTIMENTOS	386.679.897,00	468.354.077,84	112.860.777,23	297.397.302,05	231.956.695,79	48.915.836,65	97.667.525,29	371.686.552,55	97.667.525,29
INVERSÕES FINANCEIRAS	5.000.000,00	5.060.000,00		2.093.216,64	3.966.783,36		2.093.216,64	3.966.783,36	2.093.216,64
AMORTIZAÇÃO DA DÍVIDA	29.837.094,00	24.085.977,00	205.698,28	20.505.172,03	3.559.804,97	2.891.177,81	10.931.370,69	13.134.606,32	10.931.367,26
RESERVA DE CONTINGÊNCIA	4.898.691,00	3.880.891,00		3.980.891,00				3.880.891,00	
DESPESAS (INTRA-ORÇAMENTÁRIAS) (IX)	136.031.632,00	170.696.412,88	47.450.251,80	126.172.295,70	44.524.527,18	33.637.342,58	111.068.119,89	59.628.692,90	111.068.119,89
SUBTOTAL DAS DESPESAS (X) = (VIII + IX)	2.171.151.142,00	2.369.783.319,37	468.176.031,46	1.691.967.295,44	697.816.029,63	356.800.127,30	1.200.342.385,87	1.169.440.953,50	1.196.352.088,74
AMORTIZAÇÃO DA DÍVIDA / REFINANCIAMENTO (X)									
Amortização da Dívida Interna									
Dívida Mobiliária									
Dívida Contratual									
Dívida Contratual									
Dívida Mobiliária									
Dívida Contratual									
TOTAL DAS DESPESAS (XII) = (X + XI)	2.171.151.142,00	2.369.783.319,37	468.176.031,46	1.691.967.295,44	697.816.029,63	356.800.127,30	1.200.342.385,87	1.169.440.953,50	1.196.352.088,74
SUPERAVIT (XIII)									
TOTAL COM SUPERAVIT (XIV) = (XII + XIII)	2.171.151.142,00	2.369.783.319,37	468.176.031,46	1.691.967.295,44	697.816.029,63	356.800.127,30	1.200.342.385,87	1.169.440.953,50	1.196.352.088,74
RESERVA DO RPPS	60.441.400,00	59.191.400,00		59.191.400,00				59.191.400,00	

RREO-Anexo 01 | Tabela 1.0 - Balanço Orçamentário

Recargas Intra-Orçamentárias	Estágios da Receita Intra-Orçamentária				SALDO (e-c)
	PREVISÃO INICIAL	PREVISÃO ATUALIZADA (a)	RECETAS REALIZADAS Até o Bimestre (c)	% (c/a)	
Recargas Intra-Orçamentárias					
RECETAS (INTRA-ORÇAMENTÁRIAS) (II)	229.062.697,00	229.062.697,00	33.640.985,41	14,69	119.276.362,62
RECETAS CORRENTES	229.062.697,00	229.062.697,00	33.640.985,41	14,69	119.276.362,62
IMPOSTOS, TAXAS E CONTRIBUIÇÕES DE MELHORIA					
Impostos					
Taxas					
Contribuição de Melhoria					
CONTRIBUIÇÕES	66.158.600,00	66.158.600,00	9.876.628,64	14,93	32.106.304,66
Contribuições Sociais	66.158.600,00	66.158.600,00	9.876.628,64	14,93	32.106.304,66
Contribuições Econômicas					
Contribuições para Entidades Privadas de Serviço Social e de Formação Profissional					
Contribuição para o Custeio do Serviço de Iluminação Pública					
RECEITA PATRIMONIAL					
Exploração do Patrimônio Imobiliário do Estado					
Valores Mobiliários					
Delegação de Serviços Públicos Mediante Concessão, Permissão, Autorização ou Licença					
Exploração de Recursos Naturais					

ANEXO DO(A) PORTARIA Nº 463/ 2024




**TESOURO NACIONAL**

**Relatório Resumido de Execução Orçamentária**  
**Prefeitura Municipal de Rio Branco - AC (Poder Executivo)**  
**Orçamentos Fiscal e da Seguridade Social**  
**CNPJ:**  
**Exercício: 2024**  
**Período de referência: 4º bimestre**

Recetas Intra-Orçamentárias	Estágios da Receita Intra-Orçamentária				PREVISÃO ATUALIZADA (a)	RECEITAS REALIZADAS			SALDO (e-c)
	PREVISÃO INICIAL	PREVISÃO ATUALIZADA (a)	Até o Bimestre (c)			% (c/a)			
			No Bimestre (b)	% (b/a)					
Exploração do Patrimônio Intangível									
Cessão de Direitos									
Demais Recetas Patrimoniais									
RECEITA AGROPECUÁRIA									
RECEITA INDUSTRIAL	117.455.416,00	117.455.416,00	13.752.259,36	11,71	41.221.558,24	35,10	76.233.857,76		
RECEITA DE SERVIÇOS	9.943.681,00	9.943.681,00		0,00		0,00	9.943.681,00		
Serviços Administrativos e Comerciais Gerais	9.943.681,00	9.943.681,00		0,00		0,00	9.943.681,00		
Serviços e Atividades Referentes à Navegação e ao Transporte									
Serviços e Atividades Referentes à Saúde									
Serviços e Atividades Financeiras									
Outros Serviços									
TRANSFERÊNCIAS CORRENTES									
Transferências da União e de suas Entidades									
Transferências dos Estados e do Distrito Federal e de suas Entidades									
Transferências dos Municípios e de suas Entidades									
Transferências de Instituições Privadas									
Transferências de Outras Instituições Públicas									
Transferências do Exterior									
Demais Transferências Correntes									
OUTRAS RECEITAS CORRENTES	35.505.000,00	35.505.000,00	10.012.097,41	28,20	34.512.480,80	97,20	992.519,20		
Multas Administrativas, Contratuais e Judiciais									
Indenizações, Restituições e Ressarcimentos									
Bens, Direitos e Valores Incorporados ao Patrimônio Público									
Multas e Juros de Mora das Recetas de Capital									
Demais Recetas Correntes	35.505.000,00	35.505.000,00	10.012.097,41	28,20	34.512.480,80	97,20	992.519,20		
RECEITAS DE CAPITAL									
OPERAÇÕES DE CRÉDITO									
Operações de Crédito - Mercado Interno									
Operações de Crédito - Mercado Externo									
ALIEIÇÃO DE BENS									
Alienação de Bens Móveis									
Alienação de Bens Imóveis									
Alienação de Bens Intangíveis									
AMORTIZAÇÕES DE EMPRÉSTIMOS									
TRANSFERÊNCIAS DE CAPITAL									
Transferências da União e de suas Entidades									
Transferências dos Estados e do Distrito Federal e de suas Entidades									
Transferências dos Municípios e de suas Entidades									
Transferências de Instituições Privadas									
Transferências de Outras Instituições Públicas									
Transferências do Exterior									
Demais Transferências de Capital									
OUTRAS RECEITAS DE CAPITAL									
Integralização do Capital Social									
Renuneração das Disponibilidades do Tesouro									
Resgate de Títulos do Tesouro									

ANEXO DO(A) PORTARIA Nº 463/ 2024


 <p>                 Sistema de Informações                  Contábeis e Fiscais                  do Setor Público Brasileiro  <b>tesouroNACIONAL</b> </p>	<b>Relatório Resumido de Execução Orçamentária</b>	
	Prefeitura Municipal de Rio Branco - AC (Poder Executivo)	
	Orçamentos Fiscal e da Seguridade Social	
	CNPJ:	
	Exercício: 2024	
Período de referência: 4º bimestre		

Recetas Intra-Orçamentárias	Estágios da Receita Intra-Orçamentária				SALDO (e-c)
	PREVISÃO INICIAL	PREVISÃO ATUALIZADA (a)	RECETAS REALIZADAS	% (b/a)	
Demais Recetas de Capital			Até o Bimestre (c)	% (c/a)	

RREO-Anexo 01 | Tabela 1.0 - Balanço Orçamentário

Despesas Intra-Orçamentárias	Estágios da Despesa Intra-Orçamentária									
	DOTAÇÃO INICIAL (d)	DOTAÇÃO ATUALIZADA (e)	DESPESAS EMPENHADAS ATÉ O BIMESTRE (f)	SALDO (g) = (e-f)	DESPESAS LIQUIDADAS ATÉ O BIMESTRE (h)	DESPESAS PAGAS ATÉ O BIMESTRE (i)	SALDO (j) = (e-h)	DESPESAS EM RESTOS A PAGAR NÃO PROCESSADOS (k)		
Despesas Intra-Orçamentárias										
DESPESAS (INTRA-ORÇAMENTÁRIAS) (RX)	136.031.632,00	170.666.812,88	126.172.285,70	44.494.527,18	111.068.119,98	59.628.692,00	111.068.119,98			
DESPESAS CORRENTES	136.031.632,00	170.666.812,88	126.172.285,70	44.494.527,18	111.068.119,98	59.628.692,00	111.068.119,98			
PERSONAL E ENCARGOS SOCIAIS	103.831.050,00	106.026.230,98	86.672.285,70	20.353.945,18	20.288.822,73	28.166.800,24	77.828.410,64			
JUROS E ENCARGOS DA DÍVIDA										
OUTRAS DESPESAS CORRENTES	32.100.581,00	64.640.581,00	40.500.000,00	24.070.581,00	13.351.518,85	33.238.793,34	33.238.793,34			
DESPESAS DE CAPITAL	100.001,00	100.001,00		100.001,00			100.001,00			
INVESTIMENTOS	100.001,00	100.001,00		100.001,00			100.001,00			
INVERSÕES FINANCEIRAS										
AMORTIZAÇÃO DA DÍVIDA										
RESERVA DE CONTINGÊNCIA										

## ANEXO DO(A) PORTARIA Nº 463/ 2024


 Sistema de Informações Contábeis e Fiscais do Setor Público Brasileiro <b>TESOURO NACIONAL</b>	<b>Relatório Resumido de Execução Orçamentária</b>
	<b>Prefeitura Municipal de Rio Branco - AC (Poder Executivo)</b>
	<b>Orçamentos Fiscal e da Seguridade Social</b>
	<b>CNPJ:</b>
	<b>Exercício: 2024</b>
	<b>Período de referência: 4º bimestre</b>

## RREO-Anexo 01 | Tabela 1.0 - Balanço Orçamentário

Notas Explicativas	Valores
Notas Explicativas	31/08/2024
Notas Explicativas	-



ANEXO DO(A) PORTARIA Nº 463/ 2024



**Sistema de Informações Contábeis e Fiscais do Setor Público Brasileiro**  
**TEOURO NACIONAL**


---

**Relatório Resumido de Execução Orçamentária**  
**Prefeitura Municipal de Rio Branco - AC (Poder Executivo)**  
**Orçamentos Fiscal e da Seguridade Social**  
**CNPJ:**  
**Exercício: 2024**  
**Período de referência: 4º bimestre**

RREO-Anexo 02 | Tabela 2.0 - Demonstrativo da Execução das Despesas por Função/Subfunção | Total das Despesas Exceto Intra-Orçamentárias

Função/Subfunção	Execução da Despesa										INSCRITAS EM RESTOS A PAGAR NÃO PROCESSADAS (f)
	DOTAÇÃO INICIAL	DOTAÇÃO ATUALIZADA (a)	DESPESAS EMPENHADAS NO BIMESTRE	DESPESAS EMPENHADAS O BIMESTRE	DESPESAS LIQUIDADAS ATÉ O BIMESTRE (b)	DESPESAS LIQUIDADAS NO BIMESTRE	DESPESAS LIQUIDADAS ATÉ O BIMESTRE (d)	DESPESAS LIQUIDADAS NO BIMESTRE	SAUDO (c) = (a-b)	SAUDO (e) = (a-d)	
DESPESAS EXCETO INTRA-ORÇAMENTÁRIAS (f)	2.035.119.510,00	2.192.186.506,49	429.725.779,66	1.555.795.003,74	323.262.734,72	1.089.271.245,89	35.076.494,26	2.32	16.949.031,74	90,75	1.029.817.259,63
Legislativa	52.025.526,00	52.025.526,00	7.688.963,07	39.892.175,22	9.076.667,89	35.076.494,26	2,92	16.949.031,74			
Ação Legislativa	52.025.526,00	52.025.526,00	7.688.963,07	39.892.175,22	9.076.667,89	35.076.494,26	2,92	16.949.031,74			
Controladoria											
FUN1 - Administração Geral											
FUN1 - Demais Subfunções											
Judiciária											
Ação Judiciária											
Defesa do Interesse Público no Processo Judiciário											
FUN2 - Administração Geral											
FUN2 - Demais Subfunções											
Essencial à Justiça	32.631.073,00	32.631.073,00	4.744.472,16	22.762.899,34	2.766.495,26	19.605.624,06	1,63	12.927.448,94			
Defesa da Ordem Jurídica											
Representação Judicial e Extrajudicial											
FUN3 - Administração Geral	32.631.073,00	32.631.073,00	4.744.472,16	22.762.899,34	2.766.495,26	19.605.624,06	1,63	12.927.448,94			
FUN3 - Demais Subfunções											
Administração	215.230.716,00	197.107.076,32	54.467.888,80	170.819.374,76	30.066.340,45	102.633.731,72	6,55	94.491.344,80			
Planejamento e Orçamento	28.547.386,00	25.226.746,85	2.441.762,08	22.426.585,89	3.152.716,22	12.694.404,60	1,06	12.542.342,25			
FUN4 - Administração Geral	140.424.097,00	129.775.076,51	34.307.038,61	110.642.898,31	6.589.193.209,20	70.011.650,54	6,83	59.763.386,97			
Administração Financeira	28.581.052,00	25.066.052,00	10.300.148,93	22.312.373,38	3.372.900,81	12.876.645,70	1,07	12.187.408,30			
Controle Interno	1.273.340,00	1.273.340,00	593.844,89	1.148.166,02	169.243,72	723.564,35	0,06	549.775,15			
Normalização e Fiscalização	1.749.840,00	1.618.340,00	1.009.253,94	1.618.839,00	1.009.253,94	847.631,92	0,07	771.218,08			
Tecnologia da Informação	6.350.000,00	6.621.243,32	1.422.642,19	6.561.588,52	1.071.708,83	3.516.346,37	0,29	3.102.897,65			
Ordenamento Territorial											
Formação de Recursos Humanos	205.000,00	205.000,00	1.707,00	1.707,00	1.707,00	1.707,00	0,00	203.294,00			
Administração de Receitas											
Administração de Concessões											
Comunicação Social	7.100.000,00	6.340.776,64	3.861.891,16	6.105.236,64	423.482,72	1.969.751,24	0,16	4.371.025,40			
FUN4 - Demais Subfunções	1.000.000,00	1.000.000,00						1.000.000,00			
Defesa Nacional											
Defesa Aérea											
Defesa Naval											
Defesa Terrestre											
FUN5 - Administração Geral	7.418.925,00	21.224.823,41	2.366.716,71	16.457.535,02	2.641.055,01	12.556.338,79	1,05	8.689.484,62			
FUN5 - Demais Subfunções	5.263.715,00	5.263.715,00	1.949.090,58	5.013.740,00	751.115,17	3.037.150,59	0,25	2.216.564,41			
Segurança Pública	2.855.210,00	15.971.108,41	507.625,13	11.444.195,02	1.879.939,94	9.516.208,20	0,79	6.452.900,21			
Foiamento											
Defesa Civil											
Informação e Inteligência											
FUN6 - Administração Geral											
FUN6 - Demais Subfunções											
Relações Exteriores											
Relações Diplomáticas											
Congresso Internacional											
FUN7 - Administração Geral											
FUN7 - Demais Subfunções											
Assistência Social	58.078.111,00	70.825.045,03	12.701.947,36	41.182.383,34	2,45	29.642.661,69	2,72	38.170.606,36			
Assistência ao Idoso											
Assistência ao Portador de Deficiência	1.428.007,00	2.789.894,10	1.276.167,18	1.721.983,28	0,10	1.037.720,62	0,07	1.957.720,82			
Assistência à Criança e ao Adolescente	56.982.103,00	67.799.366,93	11.425.790,18	39.390.220,06	2,34	28.408.939,87	2,65	35.986.883,64			
Assistência Comunitária											

ANEXO DO(A) PORTARIA Nº 463/ 2024



**TESOURO NACIONAL**

Sistema de Informações Contábeis e Fiscais do Setor Público Brasileiro

---

**Relatório Resumido de Execução Orçamentária**  
**Prefeitura Municipal de Rio Branco - AC (Poder Executivo)**  
**Orçamentos Fiscal e da Seguridade Social**  
**CNPJ:**  
**Exercício: 2024**  
**Período de referência: 4º bimestre**

Função/Subfunção	DOTAÇÃO INICIAL	DOTAÇÃO ATUALIZADA (a)	Execução da Despesa				DESPESAS LIQUIDADAS ATÉ O BIMESTRE (d)	% (d/total d)	SALDO (e) = (a-d)	INSCRITAS EM RESTOS A PAGAR PROCESSADOS (f)
			DESPESAS EMPENHADAS NO BIMESTRE (b)	DESPESAS LIQUIDADAS NO BIMESTRE (c)	SALDO (e) = (a-b)	% (b/total b)				
FU08 - Administração Geral	570.000,00	266.002,00	70.000,00	70.000,00	0,00	196.002,00	0,01	196.002,00		
FU08 - Demais Subfunções	128.910.002,00	129.260.002,00	68.599.597,22	68.599.597,22	4,08	60.660.404,78	5,59	62.211.051,09		
Previdência Social										
Previdência Básica										
Previdência do Regime Estatutário	127.610.000,00	127.660.000,00	67.262.913,96	67.262.913,96	4,00	60.407.086,94	5,53	61.244.144,19		
Previdência Complementar	200.002,00	1.600.002,00	1.346.684,16	1.346.684,16	0,08	253.317,84	0,05	966.906,90		
FU09 - Administração Geral										
FU09 - Demais Subfunções										
Saúde										
Atenção Básica	333.996.833,00	389.576.048,43	258.373.822,29	258.373.822,29	15,09	135.701.126,14	16,43	192.302.657,72		
Atenção Especializada	298.679.289,00	341.020.460,16	63.328.314,48	63.328.314,48	13,07	121.263.607,07	14,41	188.016.506,47		
Assistência Hospitalar e Ambulatorial	9.873.004,00	12.569.004,00	2.694.888,32	2.694.888,32	0,48	4.564.373,18	0,44	7.298.483,74		
Assistência Farmacêutica e Transfusão	15.624.005,00	21.557.005,00	13.219.079,82	13.219.079,82	0,79	8.337.825,18	0,66	13.615.414,09		
Vigilância Sanitária										
Vigilância Epidemiológica	9.820.635,00	14.438.949,27	623.438,60	623.438,60	0,76	1.655.220,71	0,91	3.464.183,42		
Alimentação e Nutrição										
FU10 - Administração Geral										
FU10 - Demais Subfunções	8.054.865,00	6.573.488,70	1.651.177,34	1.651.177,34	0,28	1.796.672,24	0,32	2.756.573,31		
Trabalho										
Proteção e Benefícios ao Trabalhador										
Relações de Trabalho	400.000,00	1,00			1,00			1,00		
Empregabilidade	4.119.997,00	2.430.227,70	1.711.337,98	1.711.337,98	0,07	1.259.220,30	0,10	1.259.220,30		
Fuente do Trabalho	2.534.860,00	2.534.860,00	1.124.219,01	1.124.219,01	0,15	0,00	0,17	468.145,79		
FU11 - Administração Geral	1.000.000,00	1.608.000,00	1.068.949,06	1.068.949,06	0,06	539.460,94	0,05	1.031.206,22		
FU11 - Demais Subfunções	315.835.133,00	324.703.770,80	240.020.309,48	240.020.309,48	14,27	84.683.561,12	16,68	124.430.021,36		
Educação										
Educação Fundamental	200.510.480,00	206.686.609,78	155.105.413,38	155.105.413,38	9,22	51.800.195,40	10,25	83.706.426,72		
Educação Médio										
Educação Profissional										
Educação Superior	114.650.650,00	117.494.157,82	22.884.075,20	22.884.075,20	5,04	32.760.000,90	6,43	40.249.030,25		
Educação de Jovens e Adultos	624.003,00	564.003,00	61.962,43	61.962,43	0,01	343.363,32	0,01	475.565,39		
Educação Especial										
Educação Básica										
FU12 - Administração Geral										
FU12 - Demais Subfunções	9.544.940,00	12.371.577,31	5.994.362,88	5.994.362,88	0,36	6.377.214,63	0,49	6.500.366,99		
Cultura										
Patrimônio Histórico Artístico e Arqueológico	9.544.940,00	12.371.577,31	5.994.362,88	5.994.362,88	0,36	6.377.214,63	0,49	6.500.366,99		
Difusão Cultural										
FU13 - Administração Geral										
FU13 - Demais Subfunções	2.893.545,00	1.786.661,92	564.650,38	564.650,38	0,06	657.690,60	0,09	686.291,67		
Direitos de Cidadania	800.000,00	468.002,00	92.650,38	92.650,38	0,01	296.026,24	0,01	326.629,31		
Cidadania e Realização Social	1.793.545,00	1.241.679,92	680.017,96	680.017,96	0,05	361.664,36	0,07	361.664,36		
Direitos Individuais Coletivos e Difusos										
Assistência aos Povos Indígenas										
FU14 - Administração Geral										
FU14 - Demais Subfunções	532.630.665,00	620.398.826,37	439.977.601,24	439.977.601,24	25,02	109.111.323,93	16,69	393.796.566,48		
Urbanismo	423.841.862,00	512.281.256,64	126.171.996,11	126.171.996,11	19,02	102.711.339,14	14,11	309.251.011,39		
Planejamento Urbano	38.143.803,00	109.356.121,65	99.999.509,59	99.999.509,59	3,70	17.726.639,94	0,19	8.193.914,44		
Saneamento	10.655.200,00	7.467.786,94	4.990.066,44	4.990.066,44	0,30	2.447.362,19	0,08	8.458.467,65		
FU15 - Administração Geral										
FU15 - Demais Subfunções	12.000.060,00	12.000.060,00	0,00	0,00	0,36	5.950.473,00	0,21	9.457.120,50		
Habituação Rural										

ANEXO DO(A) PORTARIA Nº 463/ 2024



**TEOURO NACIONAL**


Sistema de Informações Contábeis e Fiscais do Setor Público Brasileiro

---

**Relatório Resumido de Execução Orçamentária**  
**Prefeitura Municipal de Rio Branco - AC (Poder Executivo)**  
**Orçamentos Fiscal e da Seguridade Social**  
**CNPJ:**  
**Exercício: 2024**  
**Período de referência: 4º bimestre**

Função/Subfunção	DOTAÇÃO INICIAL	DOTAÇÃO ATUALIZADA (a)	Execução da Despesa				DESPESAS LIQUIDADAS ATÉ O BIMESTRE (d)	% (d/total d)	DESPESAS LIQUIDADAS ATÉ O BIMESTRE (e)	SALDO (e) = (a-d)	INSCRITAS EM RESTOS A PAGAR PROCESSADOS (f)
			DESPESAS EMPENHADAS NO BIMESTRE	DESPESAS EMPENHADAS ATÉ O BIMESTRE (b)	% (b/total b)	SALDO (c) = (a-b)					
Habilitação Urbana	12.000.058,00	12.000.058,00	0,00	6.040.582,00	0,36	5.959.475,00	1.171.451,57	2.542.939,50	0,21	9.457.116,50	
FU16 - Administração Geral	88.565.540,00	94.519.323,40	20.069.475,93	69.036.210,15	4,10	25.483.117,25	14.530.946,76	57.871.169,25	4,82	36.646.164,15	
FU16 - Demais Subfunções	88.565.538,00	94.519.321,40	20.069.475,93	69.036.210,15	4,10	25.483.115,25	14.530.946,76	57.871.169,25	4,82	36.646.162,15	
Saneamento	2,00	2,00				2,00				2,00	
Saneamento Básico Urbano	16.191.936,00	16.695.113,74	4.443.015,81	14.836.982,31	0,88	1.858.131,43	3.191.527,43	10.483.886,79	0,87	6.211.226,95	
FU17 - Administração Geral	2.837.707,00	2.833.897,90	96.536,50	1.453.133,88	0,09	1.380.764,02	494.693,81	840.146,39	0,07	1.993.751,51	
FU17 - Demais Subfunções	4.316.750,00	4.313.776,84	98.891,73	3.887.422,43	0,23	456.354,41	831.314,10	2.520.287,85	0,21	1.799.468,99	
Gestão Ambiental	320.000,00	320.000,00	95.396,28	298.987,00	0,02	21.013,00	28.656,45	201.643,78	0,02	118.356,22	
Preservação e Conservação Ambiental	9.227.439,00	9.227.439,00	4.152.391,30	9.227.439,00	0,95	0,00	1.846.761,07	6.921.808,77	0,68	2.306.630,23	
Controle Ambiental	650.000,00	244.794,38	18.625,39	241.220,73	0,01	3.572,25	37.212,90	129.582,04	0,01	115.210,94	
Recuperação de Áreas Degradadas	650.000,00	244.794,38	18.625,39	241.220,73	0,01	3.572,25	37.212,90	129.582,04	0,01	115.210,94	
Recursos Hídricos											
Metereologia											
FU18 - Administração Geral	83.429.930,00	74.376.132,57	13.464.604,17	52.507.678,93	3,12	21.985.453,64	11.466.821,18	33.455.219,93	2,79	40.920.912,74	
FU18 - Demais Subfunções	42.738.699,00	40.450.150,57	7.209.163,49	27.744.470,36	1,65	12.705.680,21	7.470.67,59	16.796.379,19	1,39	23.743.771,38	
Ciência e Tecnologia	7.770.006,00	4.270.006,00	79.265,90	4.190.740,10	0,00	4.190.740,10		15.565,03	0,00	4.254.440,97	
Desenvolvimento Científico e Tecnológico	600.000,00	100.000,00				100.000,00				100.000,00	
Difusão do Conhecimento Científico e Tecnológico	25.701.215,00	24.523.215,00	6.255.440,68	23.537.433,67	1,40	949,571,33	3.996.653,89	15.566.576,61	1,30	8.936.638,39	
FU19 - Administração Geral	6.620.911,00	5.082.761,00	1.146.699,00	1.146.699,00	0,07	3.886.062,00		1.146.699,00	0,10	3.886.062,00	
FU19 - Demais Subfunções											
Agricultura											
Abastecimento											
Extensão Rural											
Irrigação											
Promoção de Produção Agropecuária											
Defesa Agropecuária											
FU20 - Administração Geral											
FU20 - Demais Subfunções											
Organização Agrária											
Reforma Agrária											
Cooperação											
FU21 - Administração Geral											
FU21 - Demais Subfunções											
Indústria											
Promoção Industrial											
Produção Industrial											
Mineeração											
Propriedade Industrial											
Normalização e Qualidade											
FU22 - Administração Geral											
FU22 - Demais Subfunções											
Comércio e Serviços											
Promoção Comercial											
Comercialização											
Comércio Exterior											
Serviços Financeiros											
Serviços											
FU23 - Administração Geral											
FU23 - Demais Subfunções											
Comunicação e Publicidade											
Comunicação Social											
Telemática											
FU24 - Administração Geral											

ANEXO DO(A) PORTARIA Nº 463/ 2024



**TEOURO NACIONAL**  
 Sistema de Informações Contábeis e Fiscais do Setor Público Brasileiro

---

**Relatório Resumido de Execução Orçamentária**  
**Prefeitura Municipal de Rio Branco - AC (Poder Executivo)**  
**Orçamentos Fiscal e da Seguridade Social**  
**CNPJ:**  
**Exercício: 2024**  
**Período de referência: 4º bimestre**

Função/Subfunção	Execução da Despesa										
	DOTAÇÃO INICIAL	DOTAÇÃO ATUALIZADA (a)	DESPESAS EMPENHADAS NO BIMESTRE	DESPESAS EMPENHADAS ATÉ O BIMESTRE (b)	% (b)rel(a)	SALDO (c) = (a-b)	DESPESAS LIQUIDADAS NO BIMESTRE	DESPESAS LIQUIDADAS ATÉ O BIMESTRE (c)	% (d)rel(e)	SALDO (e) = (a-d)	INSCRITAS EM RESTOS A PAGAR PROCESSADOS (f)
FU24 - Demais Subfunções											
Energia											
Conservação de Energia											
Energia Elétrica											
Combustíveis Minerais											
Biocombustíveis											
FU25 - Administração Geral											
FU25 - Demais Subfunções											
Transporte	59.595.426,00	63.734.060,00	4.372.507,51	52.695.189,11	3,13	11.038.870,89	12.518.061,53	42.114.860,96	3,51	21.619.199,04	
Transporte Aéreo											
Transporte Rodoviário	1.868.094,00	1.846.094,00	27.464,62	907.593,63	0,05	738.500,37	30.461,02	60.064,35	0,01	1.577.009,15	
Transporte Ferroviário											
Transporte Hidroviário											
Transportes Especiais											
FU26 - Administração Geral	57.829.332,00	62.007.366,00	4.345.122,89	51.787.595,48	3,08	10.300.370,52	12.438.199,61	42.045.776,11	3,50	20.042.188,89	
FU26 - Demais Subfunções	5.688.770,00	19.365.889,05	5.451.753,91	7.581.638,55	0,45	5.783.930,49	598.285,99	2.516.607,14	0,21	10.849.981,91	
Despacho e Lazer											
Despote de Rendimento	5.883.207,00	8.210.026,05	905.901,88	2.952.517,11	0,18	5.257.508,94	499.251,68	2.332.283,61	0,19	5.876.742,44	
Lazer	605.563,00	695.863,00	88.783,75	129.141,45	0,01	626.421,55	88.783,75	129.141,45	0,01	506.421,55	
Encargos Especiais	67.741.939,00	62.237.701,96	0,00	58.403.616,88	3,35	5.834.085,08	7.087.592,95	26.046.816,67	2,17	36.191.885,29	
Refinanciamento da Dívida Interna											
Refinanciamento da Dívida Externa											
Serviço da Dívida Interna	67.741.939,00	62.237.701,96	0,00	58.403.616,88	3,35	5.834.085,08	7.087.592,95	26.046.816,67	2,17	36.191.885,29	
Serviço da Dívida Externa											
Transferências											
Outros Encargos Especiais											
Transferências para a Educação Básica											
FU28 - Demais Subfunções	4.593.691,00	3.380.691,00				3.800.691,00				3.800.691,00	
Reserva de Contingência	136.031.632,00	170.696.812,88				170.696.812,88				170.696.812,88	
DESPESA (INTRA-ORÇAMENTARIAS) (II)	2.171.151.142,00	2.369.783.319,37	488.176.031,46	1.681.987.289,41	100,00	837.816.029,95	386.900.127,30	1.200.342.365,87	100,00	1.169.440.953,50	
TOTAL (III) = (I + II)											

RREO-Anexo 02 | Tabela 2.0 - Demonstrativo da Execução das Despesas por Função/Subfunção | Total das Despesas Intra-Orçamentárias

Função/Subfunção - Intra	Execução da Despesa - Intra										
	DOTAÇÃO INICIAL	DOTAÇÃO ATUALIZADA (a)	DESPESAS EMPENHADAS NO BIMESTRE	DESPESAS EMPENHADAS ATÉ O BIMESTRE (b)	% (b)rel(a)	SALDO (c) = (a-b)	DESPESAS LIQUIDADAS NO BIMESTRE	DESPESAS LIQUIDADAS ATÉ O BIMESTRE (c)	% (d)rel(e)	SALDO (e) = (a-d)	INSCRITAS EM RESTOS A PAGAR PROCESSADOS (f)
DESPESAS (INTRA-ORÇAMENTARIAS) (III)	136.031.632,00	170.696.812,88	47.450.251,80	126.172.265,70	7,50	44.524.527,18	33.637.342,58	111.068.119,98	9,25	59.628.692,90	
Legislativa	3.132.389,00	3.132.389,00	506.896,28	2.020.568,10	0,12	1.111.820,90	506.896,28	2.020.568,10	0,17	1.111.820,90	
Apelo Legislativa											
Controle Externo											
FU01 - Administração Geral	3.132.389,00	3.132.389,00	506.896,28	2.020.568,10	0,12	1.111.820,90	506.896,28	2.020.568,10	0,17	1.111.820,90	
FU01 - Demais Subfunções											
Judiciária											
Apelo Judiciária											
Defesa do Interesse Público no Processo Judiciário											
FU02 - Administração Geral											
FU02 - Demais Subfunções											
Essencial à Justiça											

ANEXO DO(A) PORTARIA Nº 463/ 2024



**TESOURO NACIONAL**

Relatório Resumido de Execução Orçamentária  
 Prefeitura Municipal de Rio Branco - AC (Poder Executivo)  
 Orçamentos Fiscal e da Seguridade Social  
 CNPJ:  
 Exercício: 2024  
 Período de referência: 4º bimestre

Função/Subfunção - Insm	Execução da Despesa - Intra										INSCRITAS EM RESTOS A PAGAR NÃO PROCESSADOS (f)	
	DOTAÇÃO INICIAL	DOTAÇÃO ATUALIZADA (a)	DESPESAS EMPENHADAS NO BIMESTRE	DESPESAS EMPIENHADAS ATE O BIMESTRE (b)	% (b/III b)	SALDO (c) = DESPESAS LIQUIDADAS NO BIMESTRE (a-b)	DESPESAS LIQUIDADAS O BIMESTRE	DESPESAS LIQUIDADAS ATE O BIMESTRE (d)	% (d/III d)	SALDO (e) = PAGAR NÃO PROCESSADOS (a-d)		
Defesa da Ordem Jurídica												
Representação Judicial e Extrajudicial												
FU03 - Administração Geral												
FU03 - Demais Subfunções												
Administração	21.056.775,00	21.056.775,00	11.309.862,88	21.056.775,00	1,25	0,00	3.467.334,11	13.213.126,13	1,10	7.842.648,87		
Planejamento e Orçamento												
FU04 - Administração Geral												
FU04 - Demais Subfunções												
Administração Financeira	21.056.775,00	21.056.775,00	11.309.862,88	21.056.775,00	1,25	0,00	3.467.334,11	13.213.126,13	1,10	7.842.648,87		
Controle Interno												
Normalização e Fiscalização												
Tecnologia da Informação												
Ordenamento Territorial												
Formação de Recursos Humanos												
Administração de Receitas												
Administração de Concessões												
Comunicação Social												
FU04 - Demais Subfunções												
Defesa Nacional												
Defesa Aérea												
Defesa Naval												
Defesa Terrestre												
FU05 - Administração Geral												
FU05 - Demais Subfunções												
Segurança Pública												
Foiçamento												
Defesa Civil												
Informação e Inteligência												
FU06 - Administração Geral												
FU06 - Demais Subfunções												
Relações Exteriores												
Relações Diplomáticas												
Cooperação Internacional												
FU07 - Administração Geral												
FU07 - Demais Subfunções												
Assistência Social												
Assistência ao Idoso												
Assistência ao Portador de Deficiência												
Assistência à Criança e ao Adolescente												
Assistência Comunitária												
FU08 - Administração Geral												
FU08 - Demais Subfunções												
Previdência Social	16.100.281,00	16.100.281,00				16.100.281,00				16.100.281,00		
Previdência Básica												
Previdência do Regime Estatutário												
Previdência Complementar												
Previdência Especial												
FU09 - Administração Geral												
FU09 - Demais Subfunções												
Saúde	20.510.000,00	30.710.000,00	6.170.588,49	23.607.579,59	14,01	7.102.420,41	6.170.588,49	23.607.579,59	1,97	7.102.420,41		
Assistência Básica												
Assistência Hospitalar e Ambulatorial												
Saúde Preventiva e Terapêutica												
Vigilância Sanitária												
Vigilância Epidemiológica												
Alimentação e Nutrição												

ANEXO DO(A) PORTARIA Nº 463/ 2024




Sistema de Informações  
Contábeis e Fiscais  
do Setor Público Brasileiro

**Relatório Resumido de Execução Orçamentária**  
**Prefeitura Municipal de Rio Branco - AC (Poder Executivo)**  
**Orçamentos Fiscal e da Seguridade Social**  
**CNPJ:**  
**Exercício: 2024**  
**Período de referência: 4º bimestre**

Função/Subfunção - Inm	Execução da Despesa - Intra										INSCRITAS EM RESTOS A PAGAR NÃO PROCESSADOS (f)
	DOTAÇÃO INICIAL	DOTAÇÃO ATUALIZADA (a)	DESPESAS EMPENHADAS NO BIMESTRE	DESPESAS EMPENHADAS ATÉ O BIMESTRE (b)	% (b/IIIb)	SALDO (c) = DESPESAS LIQUIDADAS NO BIMESTRE	DESPESAS LIQUIDADAS ATÉ O BIMESTRE (d)	% (d/III d)	SALDO (e) = PAGAR NÃO PROCESSADOS (a-d)		
FU0 - Administração Geral											
FU0 - Demais Subfunções											
Trabalho											
Proteção e Benefícios ao Trabalhador											
Relações de Trabalho											
Empregabilidade											
Fomento ao Trabalho											
FU11 - Administração Geral											
FU11 - Demais Subfunções											
Educação	44.805.000,00	45.805.000,00	9.195.327,75	35.793.767,37	2,13	10.011.212,13	35.793.551,68	2,98	10.011.438,32		
Ensino Fundamental	32.440.000,00	32.940.000,00	7.151.590,59	27.842.410,41	1,66	5.097.587,59	27.842.188,22	2,32	5.097.813,78		
Ensino Médio											
Ensino Profissional											
Ensino Superior											
Educação Infantil	12.365.000,00	12.865.000,00	2.043.637,16	7.951.375,45	0,47	4.913.624,54	7.951.375,46	0,66	4.913.624,54		
Educação de Jovens e Adultos											
Educação Especial											
Educação Básica											
FU12 - Administração Geral											
FU12 - Demais Subfunções											
Cultura	301.500,00	301.500,00	32.179,89	120.396,68	0,01	181.103,32	120.396,68	0,01	181.103,32		
Patrimônio Histórico Artístico e Arqueológico											
FU13 - Administração Geral											
FU13 - Demais Subfunções											
Direitos de Cidadania											
Cidadania e Reintegração Social											
Direitos Individuais, Coletivos e Difusos											
Assistência aos Povos Indígenas											
FU14 - Administração Geral											
FU14 - Demais Subfunções											
Urbanismo	16.000.300,00	45.970.300,00	18.000.000,00	38.000.000,00	2,28	7.970.300,00	30.741.925,21	2,56	15.228.374,79		
Infra-Estrutura Urbana	16.000.300,00	45.970.300,00	18.000.000,00	38.000.000,00	2,28	7.970.300,00	30.741.925,21	2,56	15.228.374,79		
Serviços Urbanos											
Transportes Coletivos Urbanos											
FU15 - Administração Geral											
FU15 - Demais Subfunções											
Habitatção											
Habitatção Rural											
Habitatção Urbana											
FU16 - Administração Geral											
FU16 - Demais Subfunções											
Saneamento	3.376.387,00	3.371.657,68	-534.238,88	1.997.452,19	0,12	1.374.185,69	1.997.452,19	0,17	1.374.135,69		
Saneamento Básico Rural											
Saneamento Básico Urbano											
FU17 - Administração Geral											
FU17 - Demais Subfunções											
Gestão Ambiental											
Preservação e Conservação Ambiental											
Reserva Ambiental											
Recursos Hídricos											
Resíduos Sólidos											
FU18 - Administração Geral											
FU18 - Demais Subfunções											

ANEXO DO(A) PORTARIA Nº 463/ 2024



**TESOURO NACIONAL**

Sistema de Informações  
Contábeis e Fiscais  
do Setor Público Brasileiro

---

**Relatório Resumido de Execução Orçamentária**

**Prefeitura Municipal de Rio Branco - AC (Poder Executivo)**

**Orçamentos Fiscal e da Seguridade Social**

**CNPJ:**

**Exercício: 2024**

**Período de referência: 4º bimestre**

Função/Subfunção - Inn	Função/Subfunção - Intra	DOTAÇÃO		DESPESAS EMPENHADAS		DESPESAS LIQUIDADAS		%	%	SALDO (e) =	DESPESAS LIQUIDADAS	DESPESAS LIQUIDADAS	%	SALDO (e) =	INSCRITAS EM RESTOS A	
		INICIAL	ATUALIZADA (a)	NO BIMESTRE	O BIMESTRE (b)	NO BIMESTRE	O BIMESTRE (d)									NO BIMESTRE
Ciência e Tecnologia																
Desenvolvimento Científico																
Desenvolvimento Tecnológico e Engenharia																
Difusão do Conhecimento Científico e Tecnológico																
FU19 - Administração Geral																
FU19 - Demais Subfunções																
Agricultura			2.500.000,00		2.500.000,00		2.500.000,00	0,15	0,00	0,00	2.496.794,13	2.496.794,13	0,21	3.216,87		3.216,87
Alestitamento			2.500.000,00		2.500.000,00		2.500.000,00	0,15	0,00	0,00	2.496.794,13	2.496.794,13	0,21	3.216,87		3.216,87
Extensão Rural																
Irrigação																
Promoção de Produto Agropecuária																
Defesa Agropecuária																
FU20 - Administração Geral																
FU20 - Demais Subfunções																
Organização Agrária																
Reforma Agrária																
Colonização																
FU21 - Administração Geral																
FU21 - Demais Subfunções																
Indústria																
Promoção Industrial																
Produção Industrial																
Mineração																
Propriedade Industrial																
Normalização e Qualidade																
FU22 - Administração Geral																
FU22 - Demais Subfunções																
Comércio e Serviços																
Promoção Comercial																
Comercialização																
Comércio Exterior																
Serviços Financeiros																
Turismo																
FU23 - Administração Geral																
FU23 - Demais Subfunções																
Comunicações																
Comunicações Postais																
Telecomunicações																
FU24 - Administração Geral																
FU24 - Demais Subfunções																
Energia																
Consumo de Energia																
Energia Elétrica																
Combustíveis Minerais																
Combustíveis																
FU25 - Administração Geral																
FU25 - Demais Subfunções																
Transporte			1.750.000,00		1.750.000,00		269.515,29	0,06	0,06	673.253,73	403.770,62	1.076.746,27	0,09	673.253,73		673.253,73
Transporte Aéreo																
Transporte Rodoviário																
Transporte Ferroviário																
Transporte Hidroviário																
Transporte Especial																
FU26 - Administração Geral																
FU26 - Demais Subfunções																
			1.750.000,00		1.750.000,00		269.515,29	0,06	0,06	673.253,73	403.770,62	1.076.746,27	0,09	673.253,73		673.253,73


ANEXO DO(A) PORTARIA Nº 463/ 2024

 <p style="font-size: small;">Sistema de Informações Contábeis e Fiscais do Setor Público Brasileiro</p> <p style="font-weight: bold; font-size: small;">TESOURO NACIONAL</p>	<p style="text-align: center;"><b>Relatório Resumido de Execução Orçamentária</b></p> <p style="text-align: center;"><b>Prefeitura Municipal de Rio Branco - AC (Poder Executivo)</b></p> <p style="text-align: center;"><b>Orçamentos Fiscal e da Seguridade Social</b></p> <p style="text-align: center;"><b>CNPJ:</b></p> <p style="text-align: center;"><b>Exercício: 2024</b></p> <p style="text-align: center;"><b>Período de referência: 4º bimestre</b></p>
--	---

Função/Subfunção - Item	Execução da Despesa - Intra						INSCRITAS EM RESTOS A PAGAR NÃO PROCESSADOS (f)			
	DOTAÇÃO INICIAL	DOTAÇÃO ATUALIZADA (a)	DESPESAS EMPENHADAS NO BIMESTRE	DESPESAS EMPENHADAS ATÉ O BIMESTRE (b)	% (b/III b)	SALDO (c) = (a-b)		DESPESAS LIQUIDADAS NO BIMESTRE	DESPESAS LIQUIDADAS ATÉ O BIMESTRE (d)	% (d/III d)
Desporto e Lazer										
Desporto de Rendimento Lazer										
Desporto Comunitário										
Lazer										
FU27 - Administração Geral										
FU27 - Demais Subfunções										
Encargos Especiais										
Refinanciamento da Dívida Interna										
Refinanciamento da Dívida Externa										
Serviço da Dívida Interna										
Serviço da Dívida Externa										
Transferências										
Outros Encargos Especiais										
Transferências para a Educação Básica										
FU28 - Demais Subfunções										
Reserva de Contingência										



## ANEXO DO(A) PORTARIA Nº 463/ 2024

 Sistema de Informações Contábeis e Fiscais do Setor Público Brasileiro <b>TESOURO NACIONAL</b>	Relatório Resumido de Execução Orçamentária
	Prefeitura Municipal de Rio Branco - AC (Poder Executivo)
	Orçamentos Fiscal e da Seguridade Social
	CNPJ:
	Exercício: 2024
	Período de referência: 4º bimestre

## RREO-Anexo 02 | Tabela 2.0 - Demonstrativo da Execução das Despesas por Função/Subfunção

Notas Explicativas	Valores
Notas Explicativas	31/08/2024
Notas Explicativas	-

ANEXO DO(A) PORTARIA Nº 463/ 2024


**Relatório Resumido de Execução Orçamentária**  
**Prefeitura Municipal de Rio Branco - AC (Poder Executivo)**  
**Orçamentos Fiscal e da Seguridade Social**  
**CNPJ:**  
**Exercício: 2024**  
**Período de referência: 4º bimestre**



RREO-Anexo 03 | Tabela 3.2 - Demonstrativo da Receita Corrente Líquida - Municípios

Específicas	Evolução da Receita Realizada nos Últimos 12 Meses												TOTAL (ÚLTIMOS 12 MESES)	PREVISÃO ATUALIZADA 2024	
	<R1>	<R2>	<R3>	<R4>	<R5>	<R6>	<R7>	<R8>	<R9>	<R10>	<R11>	<R12>			
<b>RECEITAS CORRENTES (I)</b>	107.007.894,13	131.366.986,32	178.598.301,89	218.573.337,83	264.576.075,36	305.537.092,06	354.536.134,19	404.535.223,29	454.534.212,53	504.533.201,87	554.532.191,21	604.531.180,55	654.530.169,89	704.529.159,23	754.528.148,57
Impostos, Taxas e Contribuições de Melhoria	20.056.051,02	21.328.457,02	21.287.758,21	21.343.029,82	4.857.072,31	34.111.003,38	34.111.003,38	34.111.003,38	34.111.003,38	34.111.003,38	34.111.003,38	34.111.003,38	34.111.003,38	34.111.003,38	34.111.003,38
IPTU	2.708.803,56	2.892.868,77	3.279.964,70	5.041.029,82	1.033.446,29	5.207.714,86	10.700.445,80	3.869.424,92	13.271.212,96	4.207.052,88	4.218.653,13	3.418.163,35	3.418.163,35	3.418.163,35	3.418.163,35
ISS	11.338.898,59	12.014.695,32	11.297.495,72	15.654.340,86	3.496.017,29	17.545.076,46	10.634.717,53	12.914.322,22	12.484.420,46	12.971.843,94	13.266.845,16	13.266.845,16	13.266.845,16	13.266.845,16	13.266.845,16
IRF	698.284,59	941.458,05	813.823,82	689.527,21	292.769,39	1.589.421,81	628.870,75	860.059,32	961.440,61	869.200,51	914.823,84	1.012.131,97	1.028.821,00	1.028.821,00	1.028.821,00
IRRF	5.288.791,43	5.196.352,65	5.699.510,37	6.278.665,71	27.544,02	9.522.693,51	6.416.071,77	8.645.840,26	7.933.721,06	5.487.200,42	4.859.800,38	9.377.897,91	79.295.477,70	96.612.688,00	
Outras Impostas, Taxas e Contribuições de Melhoria	230.073,25	240.046,02	248.037,50	252.874,44	907.296,32	526.697,21	205.911,61	210.481,22	371.228,64	563.220,32	404.010,54	308.312,58	3.231.217,35	8.549.930,00	
Contribuições	9.413.505,11	9.413.505,11	9.413.505,11	9.413.505,11	9.413.505,11	9.413.505,11	9.413.505,11	9.413.505,11	9.413.505,11	9.413.505,11	9.413.505,11	9.413.505,11	9.413.505,11	9.413.505,11	
Contribuição de Melhoria	2.434.500,00	2.434.500,00	2.434.500,00	2.434.500,00	2.434.500,00	2.434.500,00	2.434.500,00	2.434.500,00	2.434.500,00	2.434.500,00	2.434.500,00	2.434.500,00	2.434.500,00	2.434.500,00	
Contribuição de Impostos	8.203.511,90	8.203.511,90	8.203.511,90	8.203.511,90	8.203.511,90	8.203.511,90	8.203.511,90	8.203.511,90	8.203.511,90	8.203.511,90	8.203.511,90	8.203.511,90	8.203.511,90	8.203.511,90	
Outras Receitas Patrimoniais	238.629,19	251.705,46	287.059,92	309.526,34	66.807,46	597.014,55	276.897,79	295.423,67	274.127,79	287.813,86	315.211,29	290.291,71	151.070.271,95	79.392.939,45	
Receita Agropecuária															
Receita Industrial															
Receita de Serviços															
Transferências Correntes	87.818.214,25	91.355.413,31	114.655.054,03	139.866.326,89	112.138.633,30	122.851.313,14	97.269.562,43	50.933.247,26	194.795.211,11	107.653.116,57	111.524.897,21	109.556.227,29	1.287.704.604,89	1.459.234.860,45	
Outras Receitas Correntes	30.100.753,99	21.868.629,55	17.810.543,18	14.530.308,01	15.717.442,05	16.266.689,97	15.268.629,78	15.599.930,00	17.425.998,15	16.883.095,00	15.231.442,36	15.231.442,36	201.928.950,00	201.928.950,00	
Outra-Parce do PVA	3.202.980,31	2.485.841,67	1.414.540,59	1.484.200,37	4.281.382,70	4.522.234,04	3.240.030,37	2.757.448,16	2.744.623,25	2.930.439,48	5.921.242,53	5.921.242,53	41.601.282,68	41.601.282,68	
Outra-Parce do ITR	12.208,86	101.655,37	12.541,74	9.714,74	4.759,79	17.871,20	16.745,45	16.263,73	3.325,34	9.304,75	6.151,51	4.650,26	362.454,07	48.910,00	
Transferências da LC nº 61/1989	9.599,01	10.723,36	133.851,14	74.326,48	5.046,03	5.251,24	6.160,36	6.160,36	5.335,27	5.615,55	7.056,25	6.237,20	277.417,81	38.867,00	
Transferências de FUNDEC	11.322.791,27	12.172.343,54	14.172.868,90	15.837.733,56	17.005.970,16	21.216.805,27	14.774.798,83	15.093.470,97	16.836.137,39	18.135.760,17	13.442.794,82	16.462.797,62	177.628.258,00	177.628.258,00	
Outras Transferências Correntes	9.252.722,30	14.423.364,84	13.270.893,95	26.744.833,90	16.909.129,29	8.709.974,00	9.656.862,93	9.185.074,00	10.707.550,66	9.107.550,66	9.107.550,66	9.107.550,66	955.209.402,99	291.133.251,45	
Outras Receitas Correntes	2.527.273,39	9.729.879,39	529.284,42	1.413.281,94	34.383.385,13	4.076.939,27	18.817.589,93	7.623.864,75	1.685.427,58	4.222.239,40	1.103.398,43	2.246.914,43	78.650.377,55	12.840.226,00	
Outras Receitas Correntes	3.075.913,63	4.916.003,15	2.798.316,44	1.145.529,86	35.928.000,00	4.988.867,16	3.791.020,24	4.103.068,50	5.833.666,53	2.676.025,25	4.131.685,24	5.902.211,13	33.951.877,81	53.029.400,00	
Contribuição de Salário para o Plano de Previdência	1.897.031,63	6.201.347,51	6.098,23	23.669,43	34.041.328,85	1.489.346,29	7.178.032,19	1.101.765,59	3.014.143,81	1.177.843,50	1.102.142,32	67.118.911,97	7.000.000,00	7.000.000,00	
Recebimentos de Aplicações de Recursos Previdenciários	1.897.031,63	6.201.347,51	6.098,23	23.669,43	34.041.328,85	1.489.346,29	7.178.032,19	1.101.765,59	3.014.143,81	1.177.843,50	1.102.142,32	67.118.911,97	7.000.000,00	7.000.000,00	
Declaração de Receita para Formação de FUNDEC	12.146.786,44	12.559.366,36	14.500.610,96	16.347.162,02	15.230.298,31	16.844.427,74	13.442.321,84	13.446.781,82	14.978.989,61	15.791.860,04	12.627.848,69	14.978.989,61	196.398.678,67	196.398.678,67	
RECEITA CORRENTE LÍQUIDA (II) = (I) - (I.1)	107.427.550,16	114.148.526,28	153.270.026,94	173.804.299,97	111.680.333,96	153.270.026,94	139.254.324,67	115.174.134,86	141.871.897,15	128.615.891,50	137.811.857,13	128.729.837,35	1.573.788.272,32	1.705.465.038,10	
RECEITA CORRENTE LÍQUIDA AJUSTADA PARA CÁLCULO DOS LIMITES DE EMPENHAMENTO (III) = (II) - (I.1.1)	107.427.550,16	109.854.952,26	153.270.026,94	173.804.299,97	111.680.333,96	153.270.026,94	139.254.324,67	115.174.134,86	141.871.897,15	128.615.891,50	137.811.857,13	128.729.837,35	1.573.788.272,32	1.705.465.038,10	
RECEITA CORRENTE LÍQUIDA AJUSTADA PARA CÁLCULO DOS LIMITES DA DESPESA COM PESSOAL (IV) = (III) - (I.1.1.1)	107.427.550,16	109.854.952,26	153.270.026,94	173.804.299,97	111.680.333,96	153.270.026,94	139.254.324,67	115.174.134,86	141.871.897,15	128.615.891,50	137.811.857,13	128.729.837,35	1.573.788.272,32	1.705.465.038,10	
RECEITA CORRENTE LÍQUIDA AJUSTADA PARA CÁLCULO DOS LIMITES DA DESPESA COM PESSOAL (IV) = (III) - (I.1.1.1)	107.427.550,16	109.854.952,26	153.270.026,94	173.804.299,97	111.680.333,96	153.270.026,94	139.254.324,67	115.174.134,86	141.871.897,15	128.615.891,50	137.811.857,13	128.729.837,35	1.573.788.272,32	1.705.465.038,10	

## ANEXO DO(A) PORTARIA Nº 463/ 2024

 <p>Sistema de Informações Contábeis e Fiscais do Setor Público Brasileiro</p> <p>TESOURO NACIONAL</p>	<b>Relatório Resumido de Execução Orçamentária</b>
	<b>Prefeitura Municipal de Rio Branco - AC (Poder Executivo)</b>
	<b>Orçamentos Fiscal e da Seguridade Social</b>
	<b>CNPJ:</b>
	<b>Exercício: 2024</b>
	<b>Período de referência: 4º bimestre</b>

## RREO-Anexo 03 | Tabela 3.2 - Demonstrativo da Receita Corrente Líquida - Municípios

Notas Explicativas	Valores
Notas Explicativas	31/08/2024
Notas Explicativas	-

## RREO-Anexo 04 | Tabela 4 - Demonstrativo das Receitas e Despesas Previdenciárias

Receitas Previdenciárias - RPPS - Fundo em Capitalização (Plano Previdenciário)	Execução da Receita	
	PREVISÃO ATUALIZADA (a)	RECEITAS REALIZADAS ATÉ O BIMESTRE (b)
<b>Receitas</b>	-	-
<b>RECEITAS CORRENTES (I)</b>	187.758.000,00	208.727.774,24
Receita de Contribuições dos Segurados	52.887.000,00	30.452.081,85
Ativo	52.005.000,00	28.956.986,53
Inativo	801.000,00	1.390.517,54
Pensionista	81.000,00	104.577,78
Receita de Contribuições Patronais	60.144.000,00	34.131.528,47
Ativo	60.144.000,00	34.131.528,47
Inativo		
Pensionista		
Receita Patrimonial	32.200.000,00	50.518.292,52
Receitas Imobiliárias		
Receitas de Valores Mobiliários	32.200.000,00	50.518.292,52
Outras Receitas Patrimoniais		
Receita de Serviços		
Outras Receitas Correntes	42.527.000,00	93.625.871,40
Compensação Financeira entre os Regimes	7.000.000,00	59.098.966,17
Receita de Aportes Periódicos para Amortização de Déficit Atuarial do RPPS (II)	35.507.000,00	34.512.480,80
Demais Receitas Correntes	20.000,00	14.424,43
<b>RECEITAS DE CAPITAL (III)</b>		
Alienação de Bens, Direitos e Ativos		
Amortização de Empréstimos		
Outras Receitas de Capital		
<b>TOTAL DAS RECEITAS DO FUNDO EM CAPITALIZAÇÃO (IV) = (I + III - II)</b>	<b>152.251.000,00</b>	<b>174.215.293,44</b>


## ANEXO DO(A) PORTARIA Nº 463/ 2024

 <p>Sistema de Informações Contábeis e Fiscais do Setor Público Brasileiro</p> <p>TESOURO NACIONAL</p>	Relatório Resumido de Execução Orçamentária
	Prefeitura Municipal de Rio Branco - AC (Poder Executivo)
	Orçamentos Fiscal e da Seguridade Social
	CNPJ:
	Exercício: 2024
Período de referência: 4º bimestre	

## RREO-Anexo 04 | Tabela 4 - Demonstrativo das Receitas e Despesas Previdenciárias

	DOTAÇÃO ATUALIZADA (c)	Execução da Despesa				INSCRITAS EM RESTOS A PAGAR NÃO PROCESSADOS NO EXERCÍCIO (g)
		DESPESAS EMPENHADAS ATÉ O BIMESTRE (d)	DESPESAS LIQUIDADAS ATÉ O BIMESTRE (e)	DESPESAS PAGAS ATÉ O BIMESTRE (f)		
<b>Despesas</b>						
Benefícios	112.500.000,00	61.563.552,87	61.563.552,87	61.563.552,87	-	-
Aposentadorias	100.000.000,00	56.569.007,83	56.569.007,83	56.569.007,83		
Pensões por Morte	12.500.000,00	4.974.545,04	4.974.545,04	4.974.545,04		
Outras Despesas Previdenciárias	16.100.281,00					
Compensação Financeira entre os Regimes						
Demais Despesas Previdenciárias	16.100.281,00					
TOTAL DAS DESPESAS DO FUNDO EM CAPITALIZAÇÃO (V)	128.600.281,00	61.563.552,87	61.563.552,87	61.563.552,87		
RESULTADO PREVIDENCIÁRIO - FUNDO EM CAPITALIZAÇÃO (VI) = (IV - V)	23.650.719,00	112.651.740,57	112.651.740,57	112.651.740,57		

## ANEXO DO(A) PORTARIA Nº 463/ 2024

 <p>Sistema de Informações Contábeis e Fiscais do Setor Público Brasileiro</p> <p>TESOURO NACIONAL</p>	<b>Relatório Resumido de Execução Orçamentária</b>
	<b>Prefeitura Municipal de Rio Branco - AC (Poder Executivo)</b>
	<b>Orçamentos Fiscal e da Seguridade Social</b>
	<b>CNPJ:</b>
	<b>Exercício: 2024</b>
	<b>Período de referência: 4º bimestre</b>

## RREO-Anexo 04 | Tabela 4 - Demonstrativo das Receitas e Despesas Previdenciárias

Recursos RPPS Arrecadados em Exercícios Anteriores	Previsão Orçamentária PREVISÃO ORÇAMENTÁRIA
Recursos RPPS Arrecadados em Exercícios Anteriores	-
VALOR	

## RREO-Anexo 04 | Tabela 4 - Demonstrativo das Receitas e Despesas Previdenciárias

Reserva Orçamentária do RPPS	Previsão Orçamentária PREVISÃO ORÇAMENTÁRIA
Reserva Orçamentária do RPPS	-
VALOR	60.441.400,00

## RREO-Anexo 04 | Tabela 4 - Demonstrativo das Receitas e Despesas Previdenciárias

Aportes de Recursos para o Fundo em Capitalização do RPPS	Aportes de Recursos APORTES REALIZADOS
Aportes de Recursos para o Fundo em Capitalização do RPPS	-
Plano de Amortização - Contribuição Patronal Suplementar	
Plano de Amortização - Aporte Periódico de Valores Predefinidos	19.969.203,26
Outros Aportes para o RPPS	
Recursos para Cobertura de Déficit Financeiro	

## RREO-Anexo 04 | Tabela 4 - Demonstrativo das Receitas e Despesas Previdenciárias

Bens e Direitos do RPPS ( Fundo em Capitalização)	Período de Referência SALDO ATUAL
Bens e Direitos do RPPS ( Fundo em Capitalização)	-
Caixa e Equivalentes de Caixa	1.049.090.395,44
Investimentos e Aplicações	
Outros Bens e Direitos	

## RREO-Anexo 04 | Tabela 4 - Demonstrativo das Receitas e Despesas Previdenciárias

Receitas Previdenciárias - RPPS - Fundo em Repartição (Plano Financeiro)	Execução da Receita	
	PREVISÃO ATUALIZADA (a)	RECEITAS REALIZADAS ATÉ O BIMESTRE (b)
<b>Receitas</b>	-	-
RECEITAS CORRENTES (VII)	6.340.000,00	135.359,69
Receita de Contribuições dos Segurados	180.400,00	125.863,81
Ativo		
Inativo	155.200,00	120.423,03
Pensionista	25.200,00	5.440,78
Receita de Contribuições Patronais	6.156.600,00	
Ativo	6.156.600,00	
Inativo		
Pensionista		
Receita Patrimonial	2.500,00	9.495,88
Receitas Imobiliárias		
Receitas de Valores Mobiliários	2.500,00	9.495,88
Outras Receitas Patrimoniais		
Receita de Serviços		
Outras Receitas Correntes	500,00	
Compensação Financeira entre os Regimes		
Demais Receitas Correntes	500,00	
RECEITAS DE CAPITAL (VIII)		
Alienação de Bens, Direitos e Ativos		
Amortização de Empréstimos		
Outras Receitas de Capital		
TOTAL DAS RECEITAS DO FUNDO EM REPARTIÇÃO (IX) = (VII + VIII)	6.340.000,00	135.359,69


## ANEXO DO(A) PORTARIA Nº 463/ 2024

 <p>Sistema de Informações Contábeis e Fiscais do Setor Público Brasileiro</p> <p>TESOURO NACIONAL</p>	Relatório Resumido de Execução Orçamentária
	Prefeitura Municipal de Rio Branco - AC (Poder Executivo)
	Orçamentos Fiscal e da Seguridade Social
	CNPJ:
	Exercício: 2024
Período de referência: 4º bimestre	

## RREO-Anexo 04 | Tabela 4 - Demonstrativo das Receitas e Despesas Previdenciárias

	DOTAÇÃO ATUALIZADA (c)	Execução da Despesa				INSCRITAS EM RESTOS A PAGAR NÃO PROCESSADOS NO EXERCÍCIO (g)
		DESPESAS EMPENHADAS ATÉ O BIMESTRE (d)	DESPESAS LIQUIDADAS ATÉ O BIMESTRE (e)	DESPESAS PAGAS ATÉ O BIMESTRE (f)		
<b>Despesas</b>						
Despesas Previdenciárias - RPPS - Fundo em Repartição (Plano Financeiro)						
Benefícios	6.340.000,00	2.484.068,60	2.484.068,60	2.484.068,60	2.484.068,60	-
Aposentadorias	5.140.000,00	2.053.499,44	2.053.499,44	2.053.499,44	2.053.499,44	-
Pensões por Morte	1.200.000,00	430.569,16	430.569,16	430.569,16	430.569,16	-
Outras Despesas Previdenciárias						
Compensação Financeira entre os Regimes						
Demais Despesas Previdenciárias						
TOTAL DAS DESPESAS DO FUNDO EM REPARTIÇÃO (X)	6.340.000,00	2.484.068,60	2.484.068,60	2.484.068,60	2.484.068,60	-
RESULTADO PREVIDENCIÁRIO - FUNDO EM REPARTIÇÃO (XI) = (IX - X)	0,00	-2.348.708,91	-2.348.708,91	-2.348.708,91	-2.348.708,91	-

## ANEXO DO(A) PORTARIA Nº 463/ 2024

 <p>Sistema de Informações Contábeis e Fiscais do Setor Público Brasileiro</p> <p>TESOURO NACIONAL</p>	<b>Relatório Resumido de Execução Orçamentária</b>
	<b>Prefeitura Municipal de Rio Branco - AC (Poder Executivo)</b>
	<b>Orçamentos Fiscal e da Seguridade Social</b>
	<b>CNPJ:</b>
	<b>Exercício: 2024</b>
<b>Período de referência: 4º bimestre</b>	

## RREO-Anexo 04 | Tabela 4 - Demonstrativo das Receitas e Despesas Previdenciárias

Aportes de Recursos para o Fundo em Repartição do RPPS	Aportes de Recursos
<b>Aportes de Recursos para o Fundo em Repartição do RPPS</b>	<b>APORTES REALIZADOS</b>
Recursos para Cobertura de Insuficiências Financeiras	1.795.516,50
Recursos para Formação de Reserva	-

## RREO-Anexo 04 | Tabela 4 - Demonstrativo das Receitas e Despesas Previdenciárias

Bens e Direitos do RPPS ( Fundo em Repartição)	Período de Referência
<b>Bens e Direitos do RPPS ( Fundo em Repartição)</b>	<b>SALDO ATUAL</b>
Caixa e Equivalentes de Caixa	249.747,50
Investimentos e Aplicações	-
Outros Bens e Direitos	-

## RREO-Anexo 04 | Tabela 4 - Demonstrativo das Receitas e Despesas Previdenciárias

Receitas da Administração - RPPS	Execução da Receita	
	PREVISÃO ATUALIZADA (a)	RECEITAS REALIZADAS ATÉ O BIMESTRE (b)
<b>Receitas da Administração - RPPS</b>	-	-
RECEITAS CORRENTES	10.453.681,00	1.416.443,51
TOTAL DAS RECEITAS DA ADMINISTRAÇÃO RPPS - (XII)	10.453.681,00	1.416.443,51

## ANEXO DO(A) PORTARIA Nº 463/ 2024


 <p>Sistema de Informações Contábeis e Fiscais do Setor Público Brasileiro</p> <p>tesouroNACIONAL</p>	Relatório Resumido de Execução Orçamentária
	Prefeitura Municipal de Rio Branco - AC (Poder Executivo)
	Orçamentos Fiscal e da Seguridade Social
	CNPJ:
	Exercício: 2024
Período de referência: 4º bimestre	

## RREO-Anexo 04 | Tabela 4 - Demonstrativo das Receitas e Despesas Previdenciárias

	DOTAÇÃO ATUALIZADA (c)	DESPESAS EMPENHADAS ATÉ O BIMESTRE (d)	Execução da Despesa		
			DESPESAS LIQUIDADAS ATÉ O BIMESTRE (e)	DESPESAS PAGAS ATÉ O BIMESTRE (f)	INSCRITAS EM RESTOS A PAGAR NÃO PROCESSADOS NO EXERCÍCIO (g)
<b>Despesas da Administração - RPPS</b>					
<b>Despesas da Administração - RPPS</b>					
DESPESAS CORRENTES (XIII)	8.400.000,00	3.189.030,09	2.355.072,84	2.355.072,84	-
Pessoal e Encargos Sociais	4.800.000,00	1.963.159,82	1.963.159,82	1.963.159,82	-
Demais Despesas Correntes	3.600.000,00	1.225.870,27	391.913,02	391.913,02	-
DESPESAS DE CAPITAL (XIV)	1.820.000,00	1.362.945,66	646.256,60	646.256,60	-
TOTAL DAS DESPESAS DA ADMINISTRAÇÃO RPPS (XV) = (XIII + XIV)	10.220.000,00	4.551.975,75	3.001.329,44	3.001.329,44	-
RESULTADO DA ADMINISTRAÇÃO RPPS (XVI) = (XII - XV)	233.681,00	-3.135.532,24	-1.564.885,93	-1.564.885,93	-



## ANEXO DO(A) PORTARIA Nº 463/ 2024

 <p>Sistema de Informações Contábeis e Fiscais do Setor Público Brasileiro</p> <p><b>TESOURO NACIONAL</b></p>	<b>Relatório Resumido de Execução Orçamentária</b>
	<b>Prefeitura Municipal de Rio Branco - AC (Poder Executivo)</b>
	<b>Orçamentos Fiscal e da Seguridade Social</b>
	<b>CNPJ:</b>
	<b>Exercício: 2024</b>
<b>Período de referência: 4º bimestre</b>	

## RREO-Anexo 04 | Tabela 4 - Demonstrativo das Receitas e Despesas Previdenciárias

Bens e Direitos - Administração do RPPS	Período de Referência	
	SALDO ATUAL	
<b>Bens e Direitos - Administração do RPPS</b>	-	
Caixa e Equivalentes de Caixa		21.292.122,24
Investimentos e Aplicações		
Outros Bens e Direitos		

## RREO-Anexo 04 | Tabela 4 - Demonstrativo das Receitas e Despesas Previdenciárias

Receitas Previdenciárias (Benefícios Mantidos Pelo Tesouro)	Execução da Receita	
	PREVISÃO ATUALIZADA (a)	RECEITAS REALIZADAS ATÉ O BIMESTRE (b)
<b>Receitas Previdenciárias (Benefícios Mantidos Pelo Tesouro)</b>	-	-
Contribuições dos Servidores		
Demais Receitas Previdenciárias		
<b>TOTAL DAS RECEITAS (BENEFÍCIOS MANTIDOS PELO TESOURO) (XVII)</b>		


ANEXO DO(A) PORTARIA Nº 463/ 2024

 <p>Sistema de Informações Contábeis e Fiscais do Setor Público Brasileiro</p> <p>TESOURO NACIONAL</p>	Relatório Resumido de Execução Orçamentária
	Prefeitura Municipal de Rio Branco - AC (Poder Executivo)
	Orçamentos Fiscal e da Seguridade Social
	CNPJ:
	Exercício: 2024
Período de referência: 4º bimestre	

RREO-Anexo 04 | Tabela 4 - Demonstrativo das Receitas e Despesas Previdenciárias

	DOTAÇÃO ATUALIZADA (c)	DESPESAS EMPENHADAS ATÉ O BIMESTRE (d)	Execução da Despesa		
			DESPESAS LIQUIDADAS ATÉ O BIMESTRE (e)	DESPESAS PAGAS ATÉ O BIMESTRE (f)	INSCRITAS EM RESTOS A PAGAR NÃO PROCESSADOS NO EXERCÍCIO (g)
Despesas Previdenciárias (Benefícios Mantidos Pelo Tesouro)					
Despesas Previdenciárias (Benefícios Mantidos Pelo Tesouro)					
Aposentadorias					
Pensões					
Outras Despesas Previdenciárias					
TOTAL DAS DESPESAS (BENEFÍCIOS MANTIDOS PELO TESOURO) (XVIII)					
RESULTADO DOS BENEFÍCIOS MANTIDOS PELO TESOURO (XIX) = (XVII) - (XVIII)					

## ANEXO DO(A) PORTARIA Nº 463/ 2024

 <p>Sistema de Informações Contábeis e Fiscais do Setor Público Brasileiro</p> <p>TESOURO NACIONAL</p>	<b>Relatório Resumido de Execução Orçamentária</b>
	<b>Prefeitura Municipal de Rio Branco - AC (Poder Executivo)</b>
	<b>Orçamentos Fiscal e da Seguridade Social</b>
	<b>CNPJ:</b>
	<b>Exercício: 2024</b>
	<b>Período de referência: 4º bimestre</b>


## RREO-Anexo 04 | Tabela 4 - Demonstrativo das Receitas e Despesas Previdenciárias

Notas Explicativas	Valores
Notas Explicativas	31/08/2024
Notas Explicativas	-

## RREO-Anexo 06 | Tabela 6.3 - Demonstrativo dos Resultados Primário e Nominal - Municípios

Cálculo Acima da Linha - Receitas Primárias	Receita Orçamentária	
	PREVISÃO ATUALIZADA	Até o Bimestre / 2024 RECEITAS REALIZADAS (a)
<b>Cálculo Acima da Linha - Receitas Primárias</b>	-	-
RECEITAS CORRENTES (EXCETO FONTES RPPS) (I)	1.822.707.946,10	1.085.953.736,89
Impostos, Taxas e Contribuições de Melhoria	279.701.451,00	204.480.829,96
IPTU	74.464.749,00	45.240.586,12
ISS	120.314.183,00	98.521.027,16
ITBI	10.059.831,00	7.146.918,20
IRRFF	66.612.689,00	50.862.134,34
Outros Impostos, Taxas e Contribuições de Melhoria	8.249.999,00	2.710.164,14
Contribuições	26.968.265,00	19.683.748,91
Receita Patrimonial	50.671.194,65	37.465.809,48
Aplicações Financeiras (II)	46.860.430,65	35.101.441,37
Outras Receitas Patrimoniais	3.810.764,00	2.364.368,11
Transferências Correntes	1.270.326.641,45	728.919.620,35
Cota-Parte do FPM	587.918.015,00	358.161.547,37
Cota-Parte do ICMS	175.286.873,00	119.141.808,39
Cota-Parte do IPVA	38.224.942,00	26.341.849,24
Cota-Parte do ITR	39.048,00	181.088,22
Transferências da LC nº 61/1989	78.454,00	39.323,83
Transferências do FUNDEB	177.626.258,00	133.068.492,74
Outras Transferências Correntes	291.153.051,45	91.985.510,56
Demais Receitas Correntes	195.040.394,00	95.403.728,19
Outras Receitas Financeiras (III)	0,00	1.263,03
Receitas Correntes Restantes	195.040.394,00	95.402.465,16
RECEITAS PRIMÁRIAS CORRENTES (EXCETO FONTES RPPS) (IV) = (I - (II + III))	1.775.847.515,45	1.050.851.032,49
RECEITAS PRIMÁRIAS CORRENTES (COM FONTES RPPS) (V)	172.049.181,00	158.368.321,53
RECEITAS NÃO PRIMÁRIAS CORRENTES (COM FONTES RPPS) (VI)	32.502.500,00	51.911.255,91
RECEITAS DE CAPITAL (EXCETO FONTES RPPS) (VII)	213.566.821,00	172.680.937,37
Operações de Crédito (VIII)	150.000.001,00	140.431.427,10
Amortização de Empréstimos (IX)		
Alienação de Bens	600.000,00	
Receitas de Alienação de Investimentos Temporários (X)		
Receitas de Alienação de Investimentos Permanentes (XI)		
Outras Alienações de Bens	600.000,00	
Transferências de Capital	62.966.820,00	32.249.510,27
Convênios	30.000.000,00	29.965.884,72
Outras Transferências de Capital	32.966.820,00	2.283.625,55
Outras Receitas de Capital		
Outras Receitas de Capital Não Primárias (XII)		
Outras Receitas de Capital Primárias		
RECEITAS PRIMÁRIAS DE CAPITAL (EXCETO FONTES RPPS) (XIII) = (VII - (VIII + IX + X + XI + XII))	63.566.820,00	32.249.510,27
RECEITAS PRIMÁRIAS DE CAPITAL (COM FONTES RPPS) (XIV)		
RECEITAS NÃO PRIMÁRIAS DE CAPITAL (COM FONTES RPPS) (XV)		
RECEITA PRIMÁRIA TOTAL (XVI) = (IV + V + XIII + XIV)	2.011.463.516,45	1.241.468.864,29
RECEITA PRIMÁRIA TOTAL (EXCETO FONTES RPPS) (XVII) = (IV + XIII)	1.839.414.335,45	1.083.100.542,76

ANEXO DO(A) PORTARIA Nº 463/ 2024



Sistema de Informações Contábeis e Fiscais do Setor Público Brasileiro

Tesouro Nacional

---

**Relatório Resumido de Execução Orçamentária**

**Prefeitura Municipal de Rio Branco - AC (Poder Executivo)**

**Orçamentos Fiscal e da Seguridade Social**

**CNPJ:**


**Exercício: 2024**

**Período de referência: 4º bimestre**

RREO-Anexo 06 | Tabela 6.3 - Demonstrativo dos Resultados Primário e Nominal - Municípios

Cálculo Acima de Linha - Despesas Primárias	Despesa Orçamentária						RESTOS A PAGAR NÃO PROCESSADOS PAGOS (c)
	DOTAÇÃO ATUALIZADA	DESPESAS EMPENHADAS	DESPESAS LIQUIDADAS	DESPESAS PAGAS (a)	RESTOS A PAGAR PROCESSADOS PAGOS (b)	LIQUIDADOS	
<b>Cálculo Acima de Linha - Despesas Primárias</b>							
DESPESAS CORRENTES (EXCETO FONTES RPPS) (XVII)	1.722.848.291,55	1.354.733.887,16	1.023.247.558,95	1.019.257.265,24	20.499,76	60.687.814,03	60.687.814,03
Pessoal e Encargos Sociais	763.311.725,12	578.785.374,86	506.961.855,68	505.898.522,30	1.000,00	352.198,77	352.198,77
Juros e Encargos da Dívida (XIX)	24.683.236,96	19.671.787,87	9.414.815,24	9.411.498,72			
Outras Despesas Correntes	934.843.329,45	756.276.704,43	507.880.888,03	503.947.243,22	19.499,76	60.315.615,26	60.315.615,26
DESPESAS PRIMÁRIAS CORRENTES (EXCETO FONTES RPPS) (XX) = (XVII) - (XIX)	1.688.156.054,57	1.335.682.078,29	1.013.832.743,71	1.009.845.765,52	20.499,76	60.687.814,03	60.687.814,03
DESPESAS NÃO PRIMÁRIAS CORRENTES (COM FONTES RPPS) (XXI)	143.540.281,00	67.238.851,56	68.402.884,31	68.402.884,31		45.593,92	45.593,92
DESPESAS DE CAPITAL (EXCETO FONTES RPPS) (XXII)	497.694.056,84	258.633.825,06	110.045.858,01	110.045.852,59	4.184,50	38.327.432,86	38.327.432,86
Investimentos	467.634.078,84	236.034.438,39	97.001.268,69	97.001.268,69	4.184,50	38.327.432,86	38.327.432,86
Inventários	5.994.000,00	2.093.216,64	2.093.216,64	2.093.216,64			
Concessão de Empréstimos e Financiamentos (XXIV)							
Aquisição de Título de Capital já Integrado (XXV)							
Aquisição de Título de Crédito (XXVI)							
Doações Invenientes Financeiras	5.994.000,00	2.093.216,64	2.093.216,64	2.093.216,64			
Amortização de Dívida (XXVII)	24.065.877,00	20.508.172,03	10.931.370,88	10.931.387,26			
DESPESAS PRIMÁRIAS DE CAPITAL (EXCETO FONTES RPPS) (XXVIII) = (XXII) - (XXIV) + XXV + XXVI + XXVII)	473.628.076,84	238.127.653,03	99.114.485,33	99.114.485,33	4.184,50	38.327.432,86	38.327.432,86
RESERVA DE CONTINGÊNCIA (XXIX)	3.880.891,00						
DESPESAS PRIMÁRIAS DE CAPITAL (COM FONTES RPPS) (XXX)	1.820.000,00	1.862.945,66	846.256,60	846.256,60		2.096.698,55	2.096.698,55
DESPESAS NÃO PRIMÁRIAS DE CAPITAL (COM FONTES RPPS) (XXXI)							
DESPESA PRIMÁRIA TOTAL (XXXII) = (XX) + XXI + XXVII + XXX + XXXI	2.321.024.105,41	1.641.769.329,54	1.179.998.179,95	1.176.009.201,76	24.684,26	101.139.539,36	101.139.539,36
DESPESA PRIMÁRIA TOTAL (EXCETO FONTES RPPS) (XXXIII) = (XX) + XXVIII + XXXII	2.175.663.624,41	1.573.189.732,32	1.112.947.239,04	1.108.960.250,85	24.684,26	98.995.246,89	98.995.246,89

## ANEXO DO(A) PORTARIA Nº 463/ 2024

 <p>Sistema de Informações Contábeis e Fiscais do Setor Público Brasileiro</p> <p>TESOURO NACIONAL</p>	<b>Relatório Resumido de Execução Orçamentária</b>
	<b>Prefeitura Municipal de Rio Branco - AC (Poder Executivo)</b>
	<b>Orçamentos Fiscal e da Seguridade Social</b>
	<b>CNPJ:</b>
	<b>Exercício: 2024</b>
<b>Período de referência: 4º bimestre</b>	

## RREO-Anexo 06 | Tabela 6.3 - Demonstrativo dos Resultados Primário e Nominal - Municípios

Resultado Primário - Acima da Linha	Até o Bimestre / 2024	
	VALOR	
<b>Resultado Primário - Acima da Linha</b>	-	
RESULTADO PRIMÁRIO (COM RPPS) - Acima da Linha (XXXIV) = (XVIa - (XXXIIa + XXXIIb + XXXIIc))		-35.704.561,09
RESULTADO PRIMÁRIO (SEM RPPS) - Acima da Linha (XXXV) = (XVIIa - (XXXIIIa + XXXIIIb + XXXIIIc))		-124.879.639,24

## RREO-Anexo 06 | Tabela 6.3 - Demonstrativo dos Resultados Primário e Nominal - Municípios

Meta Fiscal para o Resultado Primário	Meta Fixada na LDO	
	VALOR CORRENTE	
<b>Meta Fiscal para o Resultado Primário</b>	-	
Meta fixada no Anexo de Metas Fiscais da LDO para o exercício de referência		29.209.432,00

## RREO-Anexo 06 | Tabela 6.3 - Demonstrativo dos Resultados Primário e Nominal - Municípios

Juros Nominais	Até o Bimestre / 2024	
	VALOR INCORRIDO	
<b>Juros Nominais</b>	-	
Juros, Encargos e Variações Monetárias Ativos (Exceto RPPS) (XXXVI)		35.101.441,37
Juros, Encargos e Variações Monetárias Passivos (Exceto RPPS) (XXXVII)		9.771.462,95

## RREO-Anexo 06 | Tabela 6.3 - Demonstrativo dos Resultados Primário e Nominal - Municípios

Resultado Nominal - Acima da Linha	Até o Bimestre / 2024	
	VALOR	
<b>Resultado Nominal - Acima da Linha</b>	-	
RESULTADO NOMINAL (SEM RPPS) - Acima da Linha (XXXVIII) = XXXV + (XXXVI - XXXVII)		-99.549.660,82

## RREO-Anexo 06 | Tabela 6.3 - Demonstrativo dos Resultados Primário e Nominal - Municípios

Cálculo Abaixo da Linha - Resultado Nominal	Saldo	
	Em 31/12/2023 (a)	Até o Bimestre 2024 (b)
<b>Cálculo Abaixo da Linha - Resultado Nominal</b>	-	-
DÍVIDA CONSOLIDADA (XXXIX)	178.910.050,85	299.326.154,89
DEDUÇÕES (XL)	588.831.799,60	618.216.570,59
Disponibilidade de Caixa	588.831.799,60	618.216.570,59
Disponibilidade de Caixa Bruta	600.041.275,72	631.048.890,74
(-) Restos a Pagar Processados (XLI)	95.352,03	68.731,82
(-) Depósitos Restituíveis e Valores Vinculados	11.114.124,09	12.763.588,33
Demais Haveres Financeiros	0,00	0,00
DÍVIDA CONSOLIDADA LÍQUIDA (XLII) = (XXXIX - XL)	-409.921.748,75	-318.890.415,70

## RREO-Anexo 06 | Tabela 6.3 - Demonstrativo dos Resultados Primário e Nominal - Municípios

Resultado Nominal - Abaixo da Linha	Até o Bimestre / 2024	
	VALOR	
<b>Resultado Nominal - Abaixo da Linha</b>	-	
RESULTADO NOMINAL (SEM RPPS) - Abaixo da Linha (XLIII) = (XLIIa - XLIIb)		-91.031.333,05


## RREO-Anexo 06 | Tabela 6.3 - Demonstrativo dos Resultados Primário e Nominal - Municípios

Meta Fiscal para o Resultado Nominal	Meta Fixada na LDO	
	VALOR CORRENTE	
<b>Meta Fiscal para o Resultado Nominal</b>	-	
Meta fixada no Anexo de Metas Fiscais da LDO para o exercício de referência		28.039.159,00

## RREO-Anexo 06 | Tabela 6.3 - Demonstrativo dos Resultados Primário e Nominal - Municípios

Ajuste Metodológico	Até o Bimestre / 2024	
	VALOR	
<b>Ajuste Metodológico</b>	-	
VARIAÇÃO DO SALDO DE RPP (XLIV) = (XLIIb - XLIIa)		-26.620,21
RECEITA DE ALIENAÇÃO DE INVESTIMENTOS PERMANENTES (XLV) = (XI)		
VARIAÇÃO CAMBIAL (XLVI)		
VARIAÇÃO DO SALDO DE PRECATÓRIOS INTEGRANTES DA DC (XLVII)		
VARIAÇÃO DO SALDO DAS DEMAIS OBRIGAÇÕES INTEGRANTES DA DC (XLVIII)		
OUTROS AJUSTES (XLIX)		
RESULTADO NOMINAL (SEM RPPS) AJUSTADO - Abaixo da Linha (L) = (XLIII + (XLIV - XLV - XLVI + XLVII + XLVIII) + (-) (XLIX))		-91.057.953,26

## ANEXO DO(A) PORTARIA Nº 463/ 2024

 <p>Sistema de Informações Contábeis e Fiscais do Setor Público Brasileiro</p> <p>TESOURO NACIONAL</p>	Relatório Resumido de Execução Orçamentária
	Prefeitura Municipal de Rio Branco - AC (Poder Executivo)
	Orçamentos Fiscal e da Seguridade Social
	CNPJ:
	Exercício: 2024
Período de referência: 4º bimestre	

## RREO-Anexo 06 | Tabela 6.3 - Demonstrativo dos Resultados Primário e Nominal - Municípios

Resultado Primário - Abaixo da Linha	Até o Bimestre / 2024	
	VALOR	
Resultado Primário - Abaixo da Linha	-	
RESULTADO PRIMÁRIO (SEM RPPS) - Abaixo da Linha (LI) = (L) - (XXXVI - XXXVII)		-116.387.931,68


## RREO-Anexo 06 | Tabela 6.3 - Demonstrativo dos Resultados Primário e Nominal - Municípios

Informações Adicionais	PREVISÃO ORÇAMENTÁRIA	
	PREVISÃO ORÇAMENTÁRIA	
Informações Adicionais	-	
SALDO DE EXERCÍCIOS ANTERIORES		188.148.271,27
Recursos Arrecadados em Exercícios Anteriores - RPPS		
Superávit Financeiro Utilizado para Abertura e Reabertura de Créditos Adicionais		188.148.271,27
RESERVA ORÇAMENTÁRIA DO RPPS		59.191.400,00

## RREO-Anexo 06 | Tabela 6.3 - Demonstrativo dos Resultados Primário e Nominal - Municípios

Notas Explicativas	Valores	
	31/08/2024	
Notas Explicativas	-	
Notas Explicativas		

ANEXO DO(A) PORTARIA Nº 463/ 2024



**TEOURO NACIONAL**

Relatório Resumido de Execução Orçamentária  
 Prefeitura Municipal de Rio Branco - AC (Poder Executivo)  
 Orçamentos Fiscal e da Seguridade Social  
 CNPJ:  
 Exercício: 2024  
 Período de referência: 4º bimestre


RREO-Anexo 07 | Tabela 7.0 - Demonstrativo dos Restos à Pagar por Poder e Órgão - Municípios

Poder/Orgão	Poder/Orgão						Saldo Total L = (e + f)
	RESTOS A PAGAR PROCESSADOS			RESTOS A PAGAR NÃO PROCESSADOS			
	Inscritos Em Exercícios Anteriores (f)	Cancelados (g)	Saldo e = (a+b) - (c + d)	Inscritos Em Exercícios Anteriores (f)	Liquidades (h)	Pageis (i)	
RESTOS A PAGAR (EXCETO INTRAORÇAMENTÁRIOS) (f)	Em 31 de dezembro de 2023 (a)	Pageis (c)	Cancelados (g)	Em 31 de dezembro de 2023 (a)	Liquidades (h)	Pageis (i)	Saldo x = (j + g) - (l + k)
PODER EXECUTIVO	95.952,03	24.684,26	1.353,95	95.102.052,56	21.408.655,59	41.450.005,86	41.521.414,66
PODER LEGISLATIVO				152.844,98	93.849.011,35	93.848.011,35	37.625.496,16
Câmara Municipal				4.894.960,65	1.153.041,21	1.153.041,21	3.827.598,70
Tribunal de Contas do Município				4.894.960,65	1.153.041,21	1.153.041,21	3.827.598,70
RESTOS A PAGAR (INTRAORÇAMENTÁRIOS) (f)				6.037.466,80	6.037.466,80	6.037.466,80	553.460,31
TOTAL (f) + (i + j)	95.952,03	24.684,26	1.353,95	101.139.519,36	21.507.371,48	47.487.472,66	42.074.874,97

RREO-Anexo 07 | Tabela 7.0 - Demonstrativo dos Restos à Pagar por Poder e Órgão - Municípios

Poder/Orgão - Intra	Poder/Orgão - Intra						Saldo Total L = (e + f)
	RESTOS A PAGAR PROCESSADOS			RESTOS A PAGAR NÃO PROCESSADOS			
	Inscritos Em Exercícios Anteriores (f)	Cancelados (g)	Saldo e = (a+b) - (c + d)	Inscritos Em Exercícios Anteriores (f)	Liquidades (h)	Pageis (i)	
RESTOS A PAGAR (INTRAORÇAMENTÁRIOS) (f)	Em 31 de dezembro de 2023 (a)	Pageis (c)	Cancelados (g)	Em 31 de dezembro de 2023 (a)	Liquidades (h)	Pageis (i)	Saldo x = (j + g) - (l + k)
PODER EXECUTIVO	6.037.466,80			6.037.466,80	6.037.466,80	6.037.466,80	553.460,31
PODER LEGISLATIVO				6.037.466,80	6.037.466,80	6.037.466,80	553.460,31
Câmara Municipal				6.037.466,80	6.037.466,80	6.037.466,80	553.460,31
Tribunal de Contas do Município				6.037.466,80	6.037.466,80	6.037.466,80	553.460,31

## ANEXO DO(A) PORTARIA Nº 463/ 2024

 <p>Sistema de Informações Contábeis e Fiscais do Setor Público Brasileiro</p> <p><b>TESOURO NACIONAL</b></p>	<b>Relatório Resumido de Execução Orçamentária</b>
	<b>Prefeitura Municipal de Rio Branco - AC (Poder Executivo)</b>
	<b>Orçamentos Fiscal e da Seguridade Social</b>
	<b>CNPJ:</b>
	<b>Exercício: 2024</b>
	<b>Período de referência: 4º bimestre</b>

## RREO-Anexo 07 | Tabela 7.0 - Demonstrativo dos Restos à Pagar por Poder e Órgão - Municípios


Notas Explicativas	Valores
Notas Explicativas	31/08/2024
Notas Explicativas	-

## RREO-Anexo 13 | Tabela 13.0 - Demonstrativo das Parcerias Público-Privadas

Impactos das Contratações de PPP	Especificação de PPP	
	SALDO TOTAL EM 31 DE DEZEMBRO DO EXERCÍCIO ANTERIOR	SALDO FINAL ATÉ O BIMESTRE
<b>Impactos das Contratações de PPP</b>	-	-
TOTAL DE ATIVOS		
Ativos Constituídos pela SPE		
TOTAL DE PASSIVOS		
Obrigações decorrentes de Ativos Constituídos pela SPE		
Provisões de PPP		
Outros Passivos		
ATOS POTENCIAIS PASSIVOS		
Obrigações Contratuais		
Riscos não Provisionados		
Garantias Concedidas		
Outros Passivos Contingentes		



ANEXO DO(A) PORTARIA Nº 463/ 2024



**siconfi**  
Sistema de Informações  
Contábeis e Fiscais  
do Setor Público Brasileiro

TESOURO NACIONAL

**Relatório Resumido de Execução Orçamentária**  
**Prefeitura Municipal de Rio Branco - AC (Poder Executivo)**  
**Orçamentos Fiscal e da Seguridade Social**  
**CNPJ:**  
**Exercício: 2024**  
**Período de referência: 4º bimestre**

**RREO-Anexo 13 | Tabela 13.0 - Demonstrativo das Parcerias Público-Privadas | Do Ente Federado, exceto estatais não dependentes - Contratadas (I.1)**

Despesas de PPP Do Ente Federado, exceto estatais não dependentes - Contratadas (I.1)	EXERCÍCIO ANTERIOR		EXERCÍCIO CORRENTE (EC)		EXERCÍCIO CORRENTE (EC)		Despesas de PPP	
	<EC + 1>	<EC + 2>	<EC + 3>	<EC + 4>	<EC + 5>	<EC + 7>	<EC + 8>	<EC + 9>

**RREO-Anexo 13 | Tabela 13.0 - Demonstrativo das Parcerias Público-Privadas | Do Ente Federado, exceto estatais não dependentes - A Contratar (I.2)**

Despesas de PPP Do Ente Federado, exceto estatais não dependentes - A Contratar (I.2)	EXERCÍCIO ANTERIOR		EXERCÍCIO CORRENTE (EC)		EXERCÍCIO CORRENTE (EC)		Despesas de PPP	
	<EC + 1>	<EC + 2>	<EC + 3>	<EC + 4>	<EC + 5>	<EC + 7>	<EC + 8>	<EC + 9>

**RREO-Anexo 13 | Tabela 13.0 - Demonstrativo das Parcerias Público-Privadas | Das Estatais Não-Dependentes (II.1)**

Despesas de PPP das Estatais Não-dependentes - Contratadas (II.1)	EXERCÍCIO ANTERIOR		EXERCÍCIO CORRENTE (EC)		EXERCÍCIO CORRENTE (EC)		Despesas de PPP	
	<EC + 1>	<EC + 2>	<EC + 3>	<EC + 4>	<EC + 5>	<EC + 7>	<EC + 8>	<EC + 9>


**RREO-Anexo 13 | Tabela 13.0 - Demonstrativo das Parcerias Público-Privadas | Das Estatais Não Dependentes - A Contratar (II.2)**

Despesas de PPP das Estatais Não-dependentes - A Contratar (II.2)	EXERCÍCIO ANTERIOR		EXERCÍCIO CORRENTE (EC)		EXERCÍCIO CORRENTE (EC)		Despesas de PPP	
	<EC + 1>	<EC + 2>	<EC + 3>	<EC + 4>	<EC + 5>	<EC + 7>	<EC + 8>	<EC + 9>

**RREO-Anexo 13 | Tabela 13.0 - Demonstrativo das Parcerias Público-Privadas**

Total das Despesas de PPP	EXERCÍCIO ANTERIOR		EXERCÍCIO CORRENTE (EC)		EXERCÍCIO CORRENTE (EC)		Despesas de PPP	
	<EC + 1>	<EC + 2>	<EC + 3>	<EC + 4>	<EC + 5>	<EC + 7>	<EC + 8>	<EC + 9>
TOTAL DAS DESPESAS DE PPP DO ENTE FEDERADO (I) = (I.1 + I.2)								
TOTAL DAS DESPESAS DE PPP DAS ESTATAIS NÃO-DEPENDENTES (II) = (II.1 + II.2)								
TOTAL DAS DESPESAS DE PPP DO ENTE FEDERADO (III) = (I) + (II)								
RECEITA CORRENTE LÍQUIDA (RCL) (IV)	1.491.308.454,32		1.572.763.372,73					
TOTAL DAS DESPESAS CONSIDERADAS PARA O LIMITE (V) PARA O LIMITE = (I)								
TOTAL DAS DESPESAS CONSIDERADAS PARA O LIMITE / RCL (VI) (VI) = (I / IV)								

## ANEXO DO(A) PORTARIA Nº 463/ 2024

 <p>Sistema de Informações Contábeis e Fiscais do Setor Público Brasileiro</p> <p>TESOURO NACIONAL</p>	<b>Relatório Resumido de Execução Orçamentária</b>
	<b>Prefeitura Municipal de Rio Branco - AC (Poder Executivo)</b>
	<b>Orçamentos Fiscal e da Seguridade Social</b>
	<b>CNPJ:</b>
	<b>Exercício: 2024</b>
	<b>Período de referência: 4º bimestre</b>

## RREO-Anexo 13 | Tabela 13.0 - Demonstrativo das Parcerias Público-Privadas

Notas Explicativas	Valores
	31/08/2024
Notas Explicativas	-
Notas Explicativas	-

## RREO-Anexo 14 | Tabela 14.0 - Demonstrativo Simplificado do Relatório Resumido da Execução Orçamentária - Municípios e DF

Balanco Orçamentário	Valores
	Até o Bimestre
<b>Balanco Orçamentário</b>	-
<b>RECEITAS</b>	
Previsão Inicial	2.231.592.542,00
Previsão Atualizada	2.240.826.448,10
Receitas Realizadas	1.468.914.251,70
Déficit Orçamentário	
Saldos de Exercícios Anteriores (Utilizados para Créditos Adicionais)	188.148.271,27
<b>DESPESAS</b>	
Dotação Inicial	2.171.151.142,00
Dotação Atualizada	2.369.783.319,37
Despesas Empenhadas	1.681.967.289,44
Despesas Liquidadas	1.200.342.365,87
Despesas Pagas	1.196.352.068,74
Superávit Orçamentário	268.571.885,83

## RREO-Anexo 14 | Tabela 14.0 - Demonstrativo Simplificado do Relatório Resumido da Execução Orçamentária - Municípios e DF

Despesas por Função/Subfunção	Valores
	Até o Bimestre
<b>Despesas por Função/Subfunção</b>	-
Despesas Empenhadas	1.681.967.289,44
Despesas Liquidadas	1.200.342.365,87

## RREO-Anexo 14 | Tabela 14.0 - Demonstrativo Simplificado do Relatório Resumido da Execução Orçamentária - Municípios e DF

Receita Corrente Líquida - RCL	Valores
	Até o Bimestre
<b>Receita Corrente Líquida - RCL</b>	-
Receita Corrente Líquida	1.573.768.372,73
Receita Corrente Líquida Ajustada para Cálculo dos Limites de Endividamento	1.563.427.629,61
Receita Corrente Líquida Ajustada para Cálculo dos Limites da Despesa com Pessoal	1.546.545.605,61

## RREO-Anexo 14 | Tabela 14.0 - Demonstrativo Simplificado do Relatório Resumido da Execução Orçamentária - Municípios e DF


Receitas e Despesas do Regime Próprio de Previdência dos Servidores	Valores
	Até o Bimestre
<b>Receitas e Despesas do Regime Próprio de Previdência dos Servidores</b>	-
<b>Fundo em Capitalização (PLANO PREVIDENCIÁRIO)</b>	
Receitas Previdenciárias Realizadas	174.215.293,44
Despesas Previdenciárias Empenhadas	61.563.552,87
Despesas Previdenciárias Liquidadas	61.563.552,87
Despesas Previdenciárias Pagas	61.563.552,87
Resultado Previdenciário	112.651.740,57
<b>Fundo em Repartição (PLANO FINANCEIRO)</b>	
Receitas Previdenciárias Realizadas	135.359,69
Despesas Previdenciárias Empenhadas	2.484.068,60
Despesas Previdenciárias Liquidadas	2.484.068,60
Despesas Previdenciárias Pagas	2.484.068,60
Resultado Previdenciário	-2.348.708,91

## RREO-Anexo 14 | Tabela 14.0 - Demonstrativo Simplificado do Relatório Resumido da Execução Orçamentária - Municípios e DF

Resultados Primário e Nominal	Verificação das Metas dos Resultados Nominal e Primário		
	Meta Fixada no Anexo de Metas Fiscais da LDO (a)	Resultado Apurado até o Bimestre (b)	% em Relação à Meta (b/a)
<b>Resultados Primário e Nominal</b>	-	-	-
RESULTADO PRIMÁRIO (SEM RPPS) - Acima da Linha		-124.879.639,24	
RESULTADO NOMINAL (SEM RPPS) - Abaixo da Linha		-91.031.333,05	

## RREO-Anexo 14 | Tabela 14.0 - Demonstrativo Simplificado do Relatório Resumido da Execução Orçamentária - Municípios e DF

## ANEXO DO(A) PORTARIA Nº 463/ 2024

 <p> <small>Sistema de Informações Contábeis e Fiscais do Setor Público Brasileiro</small>  <b>TESOURO NACIONAL</b> </p>	<b>Relatório Resumido de Execução Orçamentária</b>
	<b>Prefeitura Municipal de Rio Branco - AC (Poder Executivo)</b>
	<b>Orçamentos Fiscal e da Seguridade Social</b>
	<b>CNPJ:</b>
	<b>Exercício: 2024</b>
	<b>Período de referência: 4º bimestre</b>

Restos a Pagar por Poder e Ministério Público	Estágios dos Restos a Pagar			
	Inscrição	Cancelamento Até o Bimestre	Pagamento Até o Bimestre	Saldo a Pagar
<b>Restos a Pagar por Poder e Ministério Público</b>	-	-	-	-
<b>RESTOS A PAGAR PROCESSADOS</b>	95.352,03	1.935,95	24.684,26	68.731,82
Poder Executivo	95.352,03	1.935,95	24.684,26	68.731,82
Poder Legislativo	0,00	0,00	0,00	0,00
Poder Judiciário				
Ministério Público				
Defensoria Pública				
<b>RESTOS A PAGAR NÃO PROCESSADOS</b>	164.653.454,01	21.507.371,48	101.139.539,36	42.006.543,17
Poder Executivo	159.658.493,16	21.493.050,54	99.986.498,15	38.178.944,47
Poder Legislativo	4.994.960,85	14.320,94	1.153.041,21	3.827.598,70
Poder Judiciário				
Ministério Público				
Defensoria Pública				
<b>TOTAL</b>	<b>164.748.806,04</b>	<b>21.509.307,43</b>	<b>101.164.223,62</b>	<b>42.075.274,99</b>

## RREO-Anexo 14 | Tabela 14.0 - Demonstrativo Simplificado do Relatório Resumido da Execução Orçamentária - Municípios e DF

Despesas com Manutenção e Desenvolvimento do Ensino	Valor Apurado Até o Bimestre	Apuração das Despesas com Ensino	
		Limites Constitucionais Anuais	
		% Mínimo a Aplicar no Exercício	% Aplicado Até o Bimestre
<b>Despesas com Manutenção e Desenvolvimento do Ensino</b>	-	-	-
Mínimo Anual de <18% / 25%> das Receitas de Impostos na Manutenção e Desenvolvimento do Ensino			
Mínimo Anual de 70% do FUNDEB na Remuneração dos Profissionais da Educação Básica			
Percentual de 50% da Complementação da União ao FUNDEB (VAAT) na Educação Infantil			
Mínimo de 15% da Complementação da União ao FUNDEB (VAAT) em Despesas de Capital			

## RREO-Anexo 14 | Tabela 14.0 - Demonstrativo Simplificado do Relatório Resumido da Execução Orçamentária - Municípios e DF

Receitas de Operações de Crédito e Despesas de Capital	Apuração das Receitas de Operações de Crédito e Despesas de Capital	
	Valor Apurado no Exercício	Saldo Não Realizado
<b>Receitas de Operações de Crédito e Despesas de Capital</b>	-	-
Receitas de Operações de Crédito		
Despesa de Capital Líquida		

## RREO-Anexo 14 | Tabela 14.0 - Demonstrativo Simplificado do Relatório Resumido da Execução Orçamentária - Municípios e DF

Projeção Atuarial dos Regimes de Previdência	Exercício de Apuração			
	Exercício	10º Exercício	20º Exercício	35º Exercício
<b>Projeção Atuarial dos Regimes de Previdência</b>	-	-	-	-
Fundo em Capitalização (Plano Previdenciário)				
Receitas Previdenciárias				
Despesas Previdenciárias				
Resultado Previdenciário				
Fundo em Repartição (Plano Financeiro)				
Receitas Previdenciárias				
Despesas Previdenciárias				
Resultado Previdenciário				

## RREO-Anexo 14 | Tabela 14.0 - Demonstrativo Simplificado do Relatório Resumido da Execução Orçamentária - Municípios e DF

Receita da Alienação de Ativos e Aplicação dos Recursos	Apuração da Receita da Alienação de Ativos e Aplicação dos Recursos	
	Valor Apurado no Exercício	Saldo a Realizar
<b>Receita da Alienação de Ativos e Aplicação dos Recursos</b>	-	-
Receitas da Alienação de Ativos		
Aplicação dos Recursos da Alienação de Ativos		


## RREO-Anexo 14 | Tabela 14.0 - Demonstrativo Simplificado do Relatório Resumido da Execução Orçamentária - Municípios e DF

Despesas com Ações e Serviços Públicos de Saúde	Valor Apurado Até o Bimestre	Apuração das Despesas com Saúde	
		Limites Constitucionais Anuais	
		% Mínimo a Aplicar no Exercício	% Aplicado Até o Bimestre
<b>Despesas com Ações e Serviços Públicos de Saúde</b>	-	-	-
Despesas com Ações e Serviços Públicos de Saúde Executadas com Recursos de Impostos			

## RREO-Anexo 14 | Tabela 14.0 - Demonstrativo Simplificado do Relatório Resumido da Execução Orçamentária - Municípios e DF

Despesas de Caráter Continuado Derivadas de PPP	Valor Realizado no Período	
	Valor Apurado no Exercício Corrente	
<b>Despesas de Caráter Continuado Derivadas de PPP</b>	-	-

## ANEXO DO(A) PORTARIA Nº 463/ 2024

 <p>Sistema de Informações Contábeis e Fiscais do Setor Público Brasileiro</p> <p>TESOURO NACIONAL</p>	Relatório Resumido de Execução Orçamentária
	Prefeitura Municipal de Rio Branco - AC (Poder Executivo)
	Orçamentos Fiscal e da Seguridade Social
	CNPJ:
	Exercício: 2024
Período de referência: 4º bimestre	

Despesas de Caráter Continuado Derivadas de PPP	Valor Realizado no Período
Total das Despesas Consideradas para o Limite / RCL (%)	Valor Apurado no Exercício Corrente

## RREO-Anexo 14 | Tabela 14.0 - Demonstrativo Simplificado do Relatório Resumido da Execução Orçamentária - Municípios e DF

Notas Explicativas	Valores
	31/08/2024
Notas Explicativas	-
Notas Explicativas	

**ANEXO DO(A) PORTARIA Nº 463/ 2024**

## Lista de Assinaturas

Assinatura: 1	
Digitally signed by SEBASTIAO BOCALOM RODRIGUES:17357152987 Date: 2024.09.20 10:35:36 COT Reason: Perfil: Titular do Poder Executivo Location: Instituição: Prefeitura Municipal de Rio Branco - AC	
Assinatura: 2	
<b>WILSON JOSE DAS CHAGAS SENA LEITE:43507018268</b>	Assinado de forma digital por WILSON JOSE DAS CHAGAS SENA LEITE:43507018268 Dados: 2024.09.20 11:06:09 -05'00'
Assinatura: 3	
<b>CARLOS FABIO ALVES MONTEIRO PEREIRA:79959830268</b>	Assinado de forma digital por CARLOS FABIO ALVES MONTEIRO PEREIRA:79959830268 Dados: 2024.09.20 11:16:26 -05'00'
Assinatura: 4	
Assinatura: 5	

As assinaturas digitais podem ser verificadas no arquivo PDF.

## ANEXO DO(A) PORTARIA Nº 463/ 2024

R\$ 1,00

MUNICÍPIO DE RIO BRANCO  
RELATORIO RESUMIDO DA EXECUÇÃO ORÇAMENTÁRIA  
DEMONSTRATIVO DAS RECEITAS E DESPESAS COM MANUTENÇÃO E DESENVOLVIMENTO DO ENSINO - MDE  
ORÇAMENTOS FISCAL E DA SEGURIDADE SOCIAL  
JANEIRO A AGOSTO 2024/BIMESTRE JULHO-AGOSTO  
RECEITA RESULTANTE DE IMPOSTOS (Arts. 212 e 212-A da Constituição Federal)

RREO - Anexo 8 (LDB, art. 72)

RECEITA RESULTANTE DE IMPOSTOS	PREVISÃO ATUALIZADA (a)	RECEITAS REALIZADAS Até o Bimestre (b)
1- RECEITA DE IMPOSTOS	271.451.452,00	201.770.665,82
1.1- Receita Resultante do Imposto sobre a Propriedade Predial e Territorial Urbana - IPTU	74.464.749,00	45.240.586,12
1.2- Receita Resultante do Imposto sobre Transmissão Inter Vivos - ITBI	10.059.831,00	7.146.918,20
1.3- Receita Resultante do Imposto sobre Serviços de Qualquer Natureza - ISS	120.314.183,00	98.521.027,16
1.4- Receita Resultante do Imposto de Renda Retido na Fonte - IRRF	66.612.689,00	50.862.134,34
2- RECEITAS DE TRANSFERÊNCIAS CONSTITUCIONAIS E LEGAIS	987.945.551,00	622.875.394,01
2.1- Cota-Parte FPM	720.908.906,00	441.337.868,37
2.1.1- Parcela referente à CF art. 159 I alínea b	55.954.453,00	25.456.262,42
2.1.2- Parcela referente à CF, art. 159, I, alíneas d e e	219.106.591,00	148.334.699,92
2.2- Cota-Parte ICMS	96.067,00	49.154,82
2.3- Cota-Parte IPI-Exportação	48.810,00	226.360,16
2.4- Cota-Parte ITR	47.781.177,00	32.927.310,74
2.5- Cota-Parte IPVA	0,00	0,00
2.6- Cota-Parte IOF-Couro	0,00	0,00
2.7- Compensações Financeiras Provenientes de Impostos e Transferências Constitucionais	0,00	0,00
3- TOTAL DA RECEITA RESULTANTE DE IMPOSTOS (1 + 2)	1.259.397.003,00	824.646.059,83
4- TOTAL DESTINADO AO FUNDEB - equivalente a 20% DE ((2.1.1) + (2.2) + (2.3) + (2.4) + (2.5) + (2.7)) <sup>1</sup>	186.398.219,60	119.483.826,32
5- VALOR MÍNIMO A SER APLICADO ALEM DO VALOR DESTINADO AO FUNDEB - 5% DE ((2.1.1) + (2.2) + (2.3) + (2.4) + (2.5) + (2.7)) + 25% DE ((1.1) + (1.2) + (1.3) + (1.4) + (2.1.2) + (2.6))	128.451.031,15	86.677.688,64
<b>FUNDEB</b>		
RECEITAS RECEBIDAS DO FUNDEB NO EXERCÍCIO	PREVISÃO ATUALIZADA (a)	RECEITAS REALIZADAS Até o Bimestre (b)
6- TOTAL DAS RECEITAS DO FUNDEB RECEBIDAS	178.809.058,00	133.609.664,09
6.1- FUNDEB - Impostos e Transferências de Impostos	176.541.356,00	130.040.086,86
6.1.1- Principal	1.082.800,00	541.171,35
6.1.2- Rendimentos de Aplicação Financeira	0,00	0,00
6.1.3- Ressarcimento de recursos do Fundeb	0,00	0,00
6.2- FUNDEB - Complementação da União - VAAF	0,00	0,00
6.2.1- Principal	0,00	0,00
6.2.2- Rendimentos de Aplicação Financeira	0,00	0,00
6.2.3- Ressarcimento de recursos do Fundeb	0,00	0,00
6.3- FUNDEB - Complementação da União - VAAF	0,00	0,00
6.3.1- Principal	0,00	0,00
6.3.2- Rendimentos de Aplicação Financeira	0,00	0,00
6.3.3- Ressarcimento de recursos do Fundeb	0,00	0,00
6.4- FUNDEB - Complementação da União - VAAF	2.267.700,00	3.569.575,23

Continua (1/6)

ANEXO DO(A) PORTARIA Nº 463/ 2024

MUNICÍPIO DE RIO BRANCO  
 RELATÓRIO RESUMIDO DA EXECUÇÃO ORÇAMENTÁRIA  
 DEMONSTRATIVO DAS RECEITAS E DESPESAS COM MANUTENÇÃO E DESENVOLVIMENTO DO ENSINO - MDE  
 ORÇAMENTOS FISCAL E DA SEGURIDADE SOCIAL  
 JANEIRO A AGOSTO 2024/BIMESTRE JULHO-AGOSTO

Continuação  
 R\$ 1.000

RREO - Anexo 8 (LDB, art. 72)

FUNDEB		RECEITAS RECEBIDAS DO FUNDEB NO EXERCÍCIO	PREVISÃO ATUALIZADA (a)	RECEITAS REALIZADAS Até o Bimestre (b)
6.4.1- Principal			2.167.700,00	3.569.575,23
6.4.2- Rendimentos de Aplicação Financeira			100.000,00	0,00
6.4.3- Ressarcimento de recursos do Fundeb			0,00	0,00
7- RESULTADO LÍQUIDO DAS TRANSFERÊNCIAS DO FUNDEB (6.1.1 - 4)¹			-10.939.691,60	10.015.091,19
<b>RECURSOS RECEBIDOS EM EXERCÍCIOS ANTERIORES E NÃO UTILIZADOS (SUPERÁVIT)</b>				
8- TOTAL DOS RECURSOS DE SUPERÁVIT				5.089.691,60
8.1- SUPERÁVIT DO EXERCÍCIO IMEDIATAMENTE ANTERIOR				5.089.691,60
8.2- SUPERÁVIT RESIDUAL DE OUTROS EXERCÍCIOS				0,00
9- TOTAL DOS RECURSOS DO FUNDEB DISPONÍVEIS PARA UTILIZAÇÃO (6 + 8)				138.699.355,69
<b>DESPESAS COM RECURSOS DO FUNDEB (Por Subfunção)</b>				
10- TOTAL DAS DESPESAS COM RECURSOS DO FUNDEB				
10.1- PROFISSIONAIS DA EDUCAÇÃO BÁSICA				
10.1.1 - Educação Infantil		183.897.749,60	133.953.880,76	133.953.880,76
10.1.2 - Ensino Fundamental		104.557.402,00	73.445.212,43	73.445.212,43
10.1.3 - Educação de Jovens e Adultos		79.340.347,60	60.508.668,33	60.508.668,33
10.1.4 - Educação Especial		0,00	0,00	0,00
10.1.5 - Administração Geral		0,00	0,00	0,00
10.2- OUTRAS DESPESAS				
10.2.1 - Educação Infantil		0,00	0,00	0,00
10.2.2 - Ensino Fundamental		0,00	0,00	0,00
10.2.3 - Educação de Jovens e Adultos		0,00	0,00	0,00
10.2.4 - Educação Especial		0,00	0,00	0,00
10.2.5 - Administração Geral		0,00	0,00	0,00
10.2.6 - Transporte (Escolar)		0,00	0,00	0,00
10.2.7 - Outras		0,00	0,00	0,00
<b>INDICADORES DO FUNDEB</b>				
DESPESAS CUSTEADAS COM RECEITAS DO FUNDEB RECEBIDAS NO EXERCÍCIO				
11- TOTAL DAS DESPESAS CUSTEADAS COM RECURSOS DO FUNDEB RECEBIDAS NO EXERCÍCIO			131.593.515,84	131.593.515,84
11.1- Total das Despesas custeadas com FUNDEB - Impostos e Transferências de Impostos			131.029.882,57	131.029.882,57
11.2- Total das Despesas custeadas com FUNDEB - Complementação da União - VAAF			0,00	969.793,71
			0,00	0,00

Continua (2/6)

ANEXO DO(A) PORTARIA Nº 463/ 2024

MUNICÍPIO DE RIO BRANCO  
 RELATÓRIO RESUMIDO DA EXECUÇÃO ORÇAMENTÁRIA  
**DEMONSTRATIVO DAS RECEITAS E DESPESAS COM MANUTENÇÃO E DESENVOLVIMENTO DO ENSINO - MDE**  
 ORÇAMENTOS FISCAL E DA SEGURIDADE SOCIAL  
 JANEIRO A AGOSTO 2024/BIMESTRE JULHO-AGOSTO

Continuação  
 R\$ 1,00

INDICADORES DO FUNDEB		DESPESAS EMPENHADAS Até o Bimestre (d)	DESPESAS LIQUIDADAS Até o Bimestre (e)	DESPESAS PAGAS Até o Bimestre (f)	DESPESAS LIQUIDADAS EM VALOR SUPERIOR AO TOTAL DAS RECEITAS RECEBIDAS NO EXERCÍCIO (i)
<b>DESPESAS CUSTEADAS COM RECEITAS DO FUNDEB RECEBIDAS NO EXERCÍCIO</b>					
11.3 - Total das Despesas custeadas com FUNDEB - Complementação da União - VAAT		0,00	0,00	0,00	0,00
11.4 - Total das Despesas custeadas com FUNDEB - Complementação da União - VAAR		563.633,27	563.633,27	563.633,27	0,00
12 - TOTAL DAS DESPESAS DO FUNDEB COM PROFISSIONAIS DA EDUCAÇÃO BÁSICA		131.029.882,57	131.029.882,57	131.029.882,57	0,00
13 - TOTAL DAS DESPESAS CUSTEADAS COM FUNDEB - COMPLEMENTAÇÃO DA UNIÃO - VAAT APLICADAS NA EDUCAÇÃO INFANTIL		0,00	0,00	0,00	0,00
14 - TOTAL DAS DESPESAS CUSTEADAS COM FUNDEB - COMPLEMENTAÇÃO DA UNIÃO - VAAT APLICADAS EM DESPESA DE CAPITAL		0,00	0,00	0,00	0,00
<b>INDICADORES - Art. 212-A, inciso XI e § 3º - Constituição Federal¹</b>					
15 - MÍNIMO DE 70% DO FUNDEB NA REMUNERAÇÃO DOS PROFISSIONAIS DA EDUCAÇÃO BÁSICA		91.029.062,20	131.029.882,57	131.029.882,57	100,76
16 - PERCENTUAL DA COMPLEMENTAÇÃO DA UNIÃO AO FUNDEB - VAAT NA EDUCAÇÃO INFANTIL (INDICADOR IE)		0,00	0,00	0,00	0,00
17 - MÍNIMO DE 15% DA COMPLEMENTAÇÃO DA UNIÃO AO FUNDEB - VAAT EM DESPESAS DE CAPITAL		0,00	0,00	0,00	0,00
<b>INDICADOR - Art.25, § 3º - Lei nº 14.113, de 2020 - (Máximo de 10% de Superávit)²</b>					
18 - TOTAL DA RECEITA RECEBIDA E NÃO APLICADA NO EXERCÍCIO		13.360.966,41	2.016.148,25	2.016.148,25	1,51
<b>INDICADOR - Art. 25, § 3º - Lei nº 14.113, de 2020 - (Aplicação do Superávit de Exercício Anterior)³</b>					
19 - TOTAL DAS DESPESAS CUSTEADAS COM SUPERÁVIT DO FUNDEB		16.222.801,19	0,00	0,00	0,00
19.1 - Total das Despesas custeadas com FUNDEB - Impostos e Transferências de Impostos		16.222.801,19	0,00	0,00	0,00
19.2 - Total das Despesas custeadas com FUNDEB - Complementação da União (VAAF + VAAT +		0,00	0,00	0,00	0,00
<b>DESPESAS COM MANUTENÇÃO E DESENVOLVIMENTO DO ENSINO - MDE - CUSTEADAS COM RECEITA (EXCETO FUNDEB)</b>					
<b>DESPESAS COM AÇÕES TÍPICAS DE MDE - RECEITAS DE IMPOSTOS - EXCETO FUNDEB (Por Subfunção)</b>					
20 - TOTAL DAS DESPESAS COM AÇÕES TÍPICAS DE MDE CUSTEADAS COM RECEITAS DE IMPOSTOS		156.736.770,00	134.825.147,55	99.529.852,37	99.529.852,37

Continua (3/6)



## ANEXO DO(A) PORTARIA Nº 463/ 2024

MUNICÍPIO DE RIO BRANCO RELATÓRIO RESUMIDO DA EXECUÇÃO ORÇAMENTÁRIA DEMONSTRATIVO DAS RECEITAS E DESPESAS COM MANUTENÇÃO E DESENVOLVIMENTO DO ENSINO - MDE ORÇAMENTOS FISCAL E DA SEGURIDADE SOCIAL JANEIRO A AGOSTO 2024/BIMESTRE JULHO-AGOSTO										Continuação R\$ 1,00
DESPESAS COM MANUTENÇÃO E DESENVOLVIMENTO DO ENSINO - MDE - CUSTEADAS COM RECEITA DE IMPOSTOS (EXCETO FUNDEB)										
DESPESAS COM AÇÕES TÍPICAS DE MDE - RECEITAS DE IMPOSTOS - EXCETO FUNDEB (Por Subfunção)										
	DOTAÇÃO ATUALIZADA (c)	DESPESAS EMPENHADAS Até o Bimestre (d)	DESPESAS LIQUIDADAS Até o Bimestre (e)	DESPESAS PAGAS Até o Bimestre (f)						
20.1 - Educação Infantil	20.304.544.82	17.410.803,71	10.933.775,75	10.933.775,75						
20.2 - Ensino Fundamental	136.292.224,18	117.316.976,99	88.562.654,44	88.562.654,44						
20.3 - Educação de Jovens e Adultos	140.001,00	97.364,85	33.422,18	33.422,18						
20.4 - Educação Especial	0,00	0,00	0,00	0,00						
20.5 - Administração Geral	0,00	0,00	0,00	0,00						
20.6 - Transporte (Escolar)	0,00	0,00	0,00	0,00						
20.7 - Outras	0,00	0,00	0,00	0,00						
<b>DESPESAS COM MANUTENÇÃO E DESENVOLVIMENTO DO ENSINO - MDE - CUSTEADAS COM RECEITA DE IMPOSTOS E COM RECURSOS DO FUNDEB</b>										
<b>DESPESAS COM AÇÕES TÍPICAS DE MDE - RECEITAS DE IMPOSTOS E RECURSOS DO FUNDEB (Por Área de Atuação) *</b>										
21 - TOTAL DAS DESPESAS COM AÇÕES TÍPICAS DE MDE CUSTEADAS COM RECEITAS DE IMPOSTOS E FUNDEB	340.494.518,60	268.681.663,48	233.450.310,95	233.450.310,95						
21.1 - EDUCAÇÃO INFANTIL	124.861.946,82	90.856.016,14	84.376.986,18	84.376.986,18						
21.1.1 - Creche	46.851.123,77	30.023.865,23	25.703.606,90	25.703.606,90						
21.1.2 - Pré-escola	78.010.823,05	60.832.160,91	58.675.381,28	58.675.381,28						
21.2 - ENSINO FUNDAMENTAL	215.632.571,78	177.825.647,32	149.071.322,77	149.071.322,77						
<b>APURAÇÃO DAS DESPESAS PARA FINS DE LIMITE MÍNIMO CONSTITUCIONAL</b>										
22 - TOTAL DAS DESPESAS DE MDE CUSTEADAS COM RECURSOS DE IMPOSTOS = L20(d ou e)					99.529.852,37					
23 - TOTAL DAS RECEITAS TRANSFERIDAS AO FUNDEB = (L4)						119.483.826,32				
24 - (-) RECEITAS DO FUNDEB NÃO UTILIZADAS NO EXERCÍCIO, EM VALOR SUPERIOR A 10% = L18(g)										0,00
25 - (-) SUPERÁVIT PERMITIDO NO EXERCÍCIO IMEDIATAMENTE ANTERIOR NÃO APLICADO NO EXERCÍCIO ATUAL = L19.1(x)										0,00
26 - (-) RESTOS A PAGAR NÃO PROCESSADOS INSCRITOS NO EXERCÍCIO SEM DISPONIBILIDADE FINANCEIRA DE RECURSOS DE IMPOSTOS 4										0,00
27 - (-) CANCELAMENTO, NO EXERCÍCIO, DE RESTOS A PAGAR INSCRITOS COM DISPONIBILIDADE FINANCEIRA DE RECURSOS DE IMPOSTOS										1.720.166,75
28 - TOTAL DAS DESPESAS PARA FINS DE LIMITE (22 + 23 - 24 - 25 - 26 - 27)										217.293.511,94
<b>APURAÇÃO DO LIMITE MÍNIMO CONSTITUCIONAL - **</b>										
		VALOR EXIGIDO (z)	VALOR APLICADO (ab)	% APLICADO (ab)						
29 - APLICAÇÃO EM MDE SOBRE A RECEITA RESULTANTE DE IMPOSTOS		206.161.514,96	217.293.511,94	26,35						
<b>RESTOS A PAGAR INSCRITOS EM EXERCÍCIOS ANTERIORES DE DESPESAS CONSIDERADAS PARA CUMPRIMENTO DO LIMITE</b>										
30 - RESTOS A PAGAR DE DESPESAS COM MDE										
30.1 - Execução de Recursos de Impostos e Transferências de Impostos	22.396.204,92	10.085.673,95	10.085.673,95	10.085.673,95	10.590.364,22					
30.2 - Execução de Recursos do FUNDEB - Impostos	22.396.204,92	10.085.673,95	10.085.673,95	10.085.673,95	10.590.364,22					
30.3 - Execução de Recursos do FUNDEB - Complementação da União (VAAT + VAAF + VAAR)	0,00	0,00	0,00	0,00	0,00					
	0,00	0,00	0,00	0,00	0,00					

Continua (4/6)

ANEXO DO(A) PORTARIA Nº 463/ 2024

MUNICÍPIO DE RIO BRANCO  
 RELATÓRIO RESUMIDO DA EXECUÇÃO ORÇAMENTÁRIA  
**DEMONSTRATIVO DAS RECEITAS E DESPESAS COM MANUTENÇÃO E DESENVOLVIMENTO DO ENSINO - MDE**  
 ORÇAMENTOS FISCAL E DA SEGURIDADE SOCIAL  
 JANEIRO A AGOSTO 2024/BIMESTRE JULHO-AGOSTO  
 OUTRAS INFORMAÇÕES PARA CONTROLE

Continuação  
 R\$ 1,00

RREO - Anexo 8 (LDB, art. 72)

RECEITAS ADICIONAIS PARA FINANCIAMENTO DO ENSINO	PREVISÃO ATUALIZADA (a)	RECEITAS REALIZADAS Até o Bimestre (b)
31- TOTAL DAS RECEITAS ADICIONAIS PARA FINANCIAMENTO DO ENSINO	26.357.435,00	10.946.281,14
31.1- RECEITA DE TRANSFERÊNCIAS DO FNDE (INCLUINDO RENDIMENTOS DE APLICAÇÃO FINANCEIRA)	26.357.434,00	10.946.281,14
31.1.1- Salário-Educação	1.700.001,00	6.690.375,81
31.1.2- PDDE	30.001,00	1.414,44
31.1.3- PNAE	3.765.116,00	1.332.908,02
31.1.4 - PNATE	196.001,00	216.557,01
31.1.5- Outras Transferências do FNDE	20.666.315,00	2.705.025,86
31.2- RECEITA DE TRANSFERÊNCIAS DE CONVÊNIOS	1,00	0,00
31.3- RECEITA DE ROYALTIES DESTINADOS À EDUCAÇÃO	0,00	0,00
31.4- RECEITA DE OPERAÇÕES DE CRÉDITO VINCULADAS À EDUCAÇÃO	0,00	0,00
31.5- OUTRAS RECEITAS PARA FINANCIAMENTO DO ENSINO	0,00	0,00

OUTRAS DESPESAS COM EDUCAÇÃO (Por Subfunção)	DOTAÇÃO ATUALIZADA (c)	DESPESAS EMPENHADAS Até o Bimestre (d)	DESPESAS LIQUIDADAS Até o Bimestre (e)	DESPESAS PAGAS Até o Bimestre (f)
32- TOTAL DAS DESPESAS COM AÇÕES TÍPICAS DE MDE CUSTEADAS COM DEMAIS RECEITAS	29.874.251,00	7.034.989,04	2.583.577,79	2.583.577,79
32.1- EDUCAÇÃO INFANTIL	5.457.211,00	1.789.516,24	777.514,85	777.514,85
32.2- ENSINO FUNDAMENTAL	23.993.038,00	5.122.178,47	1.751.047,51	1.751.047,51
32.3- ENSINO MÉDIO	0,00	0,00	0,00	0,00
32.4- ENSINO SUPERIOR	0,00	0,00	0,00	0,00
32.5- ENSINO PROFISSIONAL	0,00	0,00	0,00	0,00
32.6- EDUCAÇÃO DE JOVENS E ADULTOS	424.002,00	123.274,33	55.015,43	55.015,43
32.7- EDUCAÇÃO ESPECIAL	0,00	0,00	0,00	0,00
32.8- OUTRAS	0,00	0,00	0,00	0,00

TOTAL GERAL DAS DESPESAS COM EDUCAÇÃO (10 + 20 + 32)	DOTAÇÃO ATUALIZADA (c)	DESPESAS EMPENHADAS Até o Bimestre (d)	DESPESAS LIQUIDADAS Até o Bimestre (e)	DESPESAS PAGAS Até o Bimestre (f)
33- TOTAL GERAL DAS DESPESAS COM EDUCAÇÃO (10 + 20 + 32)	370.508.770,60	275.813.987,35	236.067.310,92	236.067.310,92
33.1- Despesas Correntes	348.241.475,60	274.386.591,16	235.196.256,50	235.196.256,50
33.1.1- Pessoal Ativo	252.327.746,60	195.433.565,78	182.614.738,65	182.614.738,65
33.1.2- Pessoal Inativo	0,00	0,00	0,00	0,00
33.1.3- Transferências às instituições comunitárias, confessionais ou filantrópicas sem fins lucrativos	0,00	0,00	0,00	0,00
33.1.4- Outras Despesas Correntes	95.913.729,00	78.953.025,38	52.681.517,85	52.681.517,85
33.2- Despesas de Capital	22.267.295,00	1.427.406,19	871.054,42	871.054,42
33.2.1- Transferências às instituições comunitárias, confessionais ou filantrópicas sem fins lucrativos	0,00	0,00	0,00	0,00
33.2.2- Outras Despesas de Capital	22.267.295,00	1.427.406,19	871.054,42	871.054,42

CONTROLE DA DISPONIBILIDADE FINANCEIRA E CONCILIAÇÃO BANCÁRIA	FUNDEB (aH)	SALÁRIO EDUCAÇÃO (aH)
34- DISPONIBILIDADE FINANCEIRA EM 31 DE DEZEMBRO DE 2023	5.088.691,60	668.247,49
35- (+) INGRESSO DE RECURSOS ATÉ O BIMESTRE (orçamentário)	133.609.664,09	6.719.212,50

Continua (5/6)

ANEXO DO(A) PORTARIA Nº 463/ 2024

MUNICÍPIO DE RIO BRANCO  
RELATORIO RESUMIDO DA EXECUÇÃO ORÇAMENTÁRIA  
DEMONSTRATIVO DAS RECEITAS E DESPESAS COM MANUTENÇÃO E DESENVOLVIMENTO DO ENSINO - MDE  
ORÇAMENTOS FISCAL E DA SEGURIDADE SOCIAL  
JANEIRO A AGOSTO 2024/BIMESTRE JULHO-AGOSTO

RECEITA - Anexo 8 (LDB, art. 72)	FUNDEB (aih)	SALÁRIO EDUCAÇÃO (aih)	Continuação R\$ 1.00
<b>CONTROLE DA DISPONIBILIDADE FINANCEIRA E CONCILIAÇÃO BANCÁRIA</b>			
36- (-) PAGAMENTOS EFETUADOS ATÉ O BIMESTRE (Orçamentário e restos a pagar)	132.496.221,28	1.739.562,51	1.739.562,51
37- (-) DISPONIBILIDADE FINANCEIRA ATÉ O BIMESTRE	6.203.134,41	5.647.897,48	5.647.897,48
38- (+) AJUSTES POSITIVOS (RETENÇÕES E OUTROS VALORES EXTRAORÇAMENTÁRIOS)	0,00	0,00	0,00
39- (-) AJUSTES NEGATIVOS (OUTROS VALORES EXTRAORÇAMENTÁRIOS)	0,00	0,00	0,00
40- (=) SALDO FINANCEIRO CONCILIADO (Saldo Bancário)	6.203.134,41	5.647.897,48	5.647.897,48

Fonte: Sistema WebPublico, Data de emissão 20/09/2024 e hora de emissão 08:00:52

- Os valores informados devem corresponder ao efetivamente transferido. Os percentuais correspondem ao disposto na legislação.
- Limites mínimos anuais a serem cumpridos no encerramento do exercício.
- Art. 25, § 3º, Lei 14.113/2020: "Até 10% (dez por cento) dos recursos recebidos à conta dos Fundos, inclusive relativos à complementação da União, nos termos do § 2º do art. 16 desta Lei, poderão ser utilizados no primeiro quadrimestre do exercício imediatamente subsequente, mediante abertura de crédito adicional." utilizados no 1º trimestre do exercício imediatamente subsequente, mediante abertura de crédito adicional."
- Os valores referentes à parcela dos Restos a Pagar inscritos sem disponibilidade financeira deverão ser informados somente no RREO do último bimestre do exercício.
- Nos cinco primeiros bimestres do exercício o acompanhamento será feito com base na despesa liquidada. No último bimestre do exercício, o valor deverá corresponder ao total da despesa empenhada.
- As linhas representam áreas de atuação e não correspondem exatamente às subfunções da Função Educação. As despesas classificadas nas demais subfunções típicas e nas subfunções atípicas deverão ser rateadas para essas áreas de apoio.
- Valor inscrito em RPNP sem disponibilidade de caixa, que não será considerado na apuração dos indicadores e limites. Para as linhas 15, 16 e 17, deverá ser comparado o total inscrito em RPNP com a disponibilidade de caixa por fonte de recursos. Para a linha 14, deverá ser verificada a diferença entre as disponibilidades na Fonte VAAT e os RPNP dessas despesas.
- Controle da execução de restos a pagar considerados no cumprimento do limite mínimo dos exercícios anteriores.
- Nesta coluna não devem ser informados valores inferiores a 0 (zero).
- Essa coluna não deve conter percentual superior a 100%. Caso isso ocorra, em razão de valores informados na coluna (1), os percentuais devem ser ajustados para 100%.

SEBASTIAO  
BOCALOM  
RODRIGUES:173571  
52987

Assinado de forma digital  
por SEBASTIAO BOCALOM  
RODRIGUES:17357152987  
Dados: 2024.09.20 10:54:47 -05'00'

WILSON JOSE DAS  
CHAGAS SENA  
LEITE:43507018268  
03'00'

Assinado de forma digital por  
WILSON JOSE DAS CHAGAS  
SENA LEITE:43507018268  
Dados: 2024.09.20 10:56:02  
03'00'

CARLOS FABIO ALVES  
MONTEIRO  
PEREIRA:79959830268  
03'00'

Assinado de forma digital por  
CARLOS FABIO ALVES  
MONTEIRO  
PEREIRA:79959830268  
Dados: 2024.09.20 11:17:22 -03'00'

ANEXO DO(A) PORTARIA Nº 463/ 2024

MUNICÍPIO DE RIO BRANCO  
RELATÓRIO RESUMIDO DA EXECUÇÃO ORÇAMENTÁRIA  
DEMONSTRATIVO DAS RECEITAS E DESPESAS COM AÇÕES E SERVIÇOS PÚBLICOS DE SAÚDE  
ORÇAMENTOS FISCAL E DA SEGURIDADE SOCIAL  
JANEIRO A AGOSTO, 2024 / BIMESTRE JULHO-AGOSTO

RECEITAS RESULTANTES DE IMPOSTOS E TRANSFERÊNCIAS CONSTITUCIONAIS E LEGAIS	PREVISÃO INICIAL	PREVISÃO ATUALIZADA (a)	RECEITAS REALIZADAS	
			Até o Bimestre (b)	% (b/a) x 100
RECEITA DE IMPOSTOS (I)	271.451.452,00	271.451.452,00	201.770.685,82	74,33
Recita Resultante do Imposto Predial e Territorial Urbano - IPTU	74.464.749,00	74.464.749,00	45.240.586,12	60,75
Recita Resultante do Imposto sobre Serviços de Qualquer Natureza - ITBI	10.059.831,00	10.059.831,00	7.146.918,20	71,04
Recita Resultante do Imposto sobre Serviços de Qualquer Natureza - ISS	120.314.183,00	120.314.183,00	98.521.027,16	81,89
Recita Resultante do Imposto sobre a Renda e Proventos de Qualquer Natureza Retido na Fonte - IRRF	66.612.689,00	66.612.689,00	50.862.134,34	76,36
RECEITA DE TRANSFERÊNCIAS CONSTITUCIONAIS E LEGAIS (II)	931.991.098,00	931.991.098,00	597.419.131,59	64,10
Cota-Parte FPM	664.954.453,00	664.954.453,00	415.881.605,95	62,54
Cota-Parte ITR	48.810,00	48.810,00	226.360,16	463,76
Cota-Parte IPVA	47.781.177,00	47.781.177,00	32.927.310,74	68,91
Cota-Parte ICMS	219.108.591,00	219.108.591,00	148.334.699,92	67,70
Cota-Parte IPH-Exportação	98.087,00	98.087,00	49.154,82	50,12
Outras Transferências ou Compensações Financeiras Provenientes de Impostos e Transferências Constitucionais	0,00	0,00	0,00	0,00
TOTAL DAS RECEITAS RESULTANTES DE IMPOSTOS E TRANSFERÊNCIAS CONSTITUCIONAIS E LEGAIS - (II) + (I) = (II)	1.203.442.550,00	1.203.442.550,00	799.189.797,41	66,41

R\$ 1.000

DESPESAS COM AÇÕES E SERVIÇOS PÚBLICOS DE SAÚDE (ASPS) - POR SUBFUNÇÃO E CATEGORIA ECONÔMICA	DOTAÇÃO INICIAL	DOTAÇÃO ATUALIZADA (c)	DESPESAS EMPENHADAS		DESPESAS LIQUIDADAS		DESPESAS PAGAS	
			Até o Bimestre (d)	% (d/c) x 100	Até o Bimestre (e)	% (e/c) x 100	Até o Bimestre (f)	% (f/c) x 100
ATENÇÃO BÁSICA (IV)	197.778.117,00	198.614.776,33	143.921.088,26	72,46	130.123.006,68	65,52	130.122.629,76	65,52
Despesas Correntes	193.399.108,00	191.729.781,60	137.895.145,43	71,92	129.359.470,66	67,47	129.359.093,74	67,47
Despesas de Capital	4.379.009,00	6.884.994,73	6.025.942,83	87,52	765.536,02	11,09	765.536,02	11,09
ASSISTÊNCIA HOSPITALAR E AMBULATORIAL (V)	973.002,00	823.002,00	822.800,00	99,98	822.800,00	99,98	822.800,00	99,98
Despesas Correntes	823.002,00	823.002,00	822.800,00	99,98	822.800,00	99,98	822.800,00	99,98
Despesas de Capital	150.000,00	0,00	0,00	0,00	0,00	0,00	0,00	0,00
SUORTE PROFILÁTICO E TERAPÊUTICO (VI)	11.945.147,00	11.915.147,00	10.754.188,88	90,26	6.404.812,37	53,75	6.404.812,37	53,75
Despesas Correntes	11.945.146,00	11.915.146,00	10.754.188,88	90,26	6.404.812,37	53,75	6.404.812,37	53,75
Despesas de Capital	1,00	1,00	0,00	0,00	0,00	0,00	0,00	0,00
VIGILÂNCIA SANITÁRIA (VII)	0,00	0,00	0,00	0,00	0,00	0,00	0,00	0,00
Despesas Correntes	0,00	0,00	0,00	0,00	0,00	0,00	0,00	0,00
Despesas de Capital	0,00	0,00	0,00	0,00	0,00	0,00	0,00	0,00
VIGILÂNCIA EPIDEMIOLÓGICA (VIII)	3.418.633,00	2.422.647,27	1.838.346,50	75,88	1.515.271,15	62,55	1.515.271,15	62,55
Despesas Correntes	1.541.682,00	1.321.565,00	737.264,23	55,79	416.188,60	31,49	416.188,60	31,49
Despesas de Capital	1.876.951,00	1.101.082,27	1.101.082,27	100,00	1.099.082,55	99,82	1.099.082,55	99,82
ALIMENTAÇÃO E NUTRIÇÃO (IX)	0,00	0,00	0,00	0,00	0,00	0,00	0,00	0,00
Despesas Correntes	0,00	0,00	0,00	0,00	0,00	0,00	0,00	0,00
Despesas de Capital	0,00	0,00	0,00	0,00	0,00	0,00	0,00	0,00
OUTRAS SUBFUNÇÕES (X)	0,00	0,00	0,00	0,00	0,00	0,00	0,00	0,00
Despesas Correntes	0,00	0,00	0,00	0,00	0,00	0,00	0,00	0,00

Continua (1/5)

ANEXO DO(A) PORTARIA Nº 463/ 2024

MUNICÍPIO DE RIO BRANCO  
 RELATÓRIO RESUMIDO DA EXECUÇÃO ORÇAMENTÁRIA  
**DEMONSTRATIVO DAS RECEITAS E DESPESAS COM AÇÕES E SERVIÇOS PÚBLICOS DE SAÚDE**  
 ORÇAMENTOS FISCAL E DA SEGURIDADE SOCIAL  
 - JANEIRO A AGOSTO 2024 / BIMESTRE JULHO-AGOSTO

Continuação  
 R\$ 1,00

DESPESAS COM AÇÕES E SERVIÇOS PÚBLICOS DE SAÚDE (ASPS) - POR SUBFUNÇÃO E CATEGORIA ECONÔMICA	DOTAÇÃO INICIAL	DOTAÇÃO ATUALIZADA (c)	DESPESAS EMPENHADAS		DESPESAS LIQUIDADAS		DESPESAS PAGAS	
			Até o Bimestre (d)	% (d/c) x 100	Até o Bimestre (e)	% (e/c) x 100	Até o Bimestre (f)	% (f/c) x 100
Despesas de Capital	0,00	0,00	0,00	0,00	0,00	0,00	0,00	0,00
<b>TOTAL (XI) = (IV + V + VII + VIII + IX + X)</b>	214.114.899,00	213.775.572,60	157.336.423,64	73,60	138.865.890,20	64,96	138.865.513,28	64,96

APURAÇÃO DO CUMPRIMENTO DO LIMITE MÍNIMO PARA APLICAÇÃO EM ASPS	DESPESAS EMPENHADAS (d)	DESPESAS LIQUIDADAS (e)	DESPESAS PAGAS (f)
Total das Despesas com ASPS (XI) = (XI)	157.336.423,64	138.865.890,20	138.865.513,28
(-) Restos a Pagar Não Processados inscritos Indevidamente no Exercício sem Disponibilidade Financeira (XIII)	0,00	0,00	0,00
(-) Despesas Custeadas com Recursos Vinculados à Parcela do Percentual Mínimo que não foi Aplicada em ASPS em Exercícios Anteriores (XIV)	0,00	0,00	0,00
(-) Despesas Custeadas com Disponibilidade de Caixa Vinculada aos Restos a Pagar Cancelados (XV)	0,00	0,00	0,00
<b>(E) VALOR APLICADO EM ASPS (XVII) = (XI) - XIII - XIV - XV</b>	157.336.423,64	138.865.890,20	138.865.513,28
Despesa Mínima a ser Aplicada em ASPS (XVII) = (III) x 15% (LC 141/2012)	119.876.469,61	0,00	0,00
Despesa Mínima a ser Aplicada em ASPS (XVII) = (III) x % (Lei Orgânica Municipal)	0,00	0,00	0,00
Diferença entre o Valor Aplicado e a Despesa Mínima a ser Aplicada (XVIII) = (XVI) (d ou e) - XVII	37.457.954,03	18.987.420,59	18.987.043,67
Limite não Cumprido (XIX) = (XVIII) (Quando valor for inferior a zero)	0,00	0,00	0,00
<b>PERCENTUAL DA RECEITA DE IMPOSTOS E TRANSFERÊNCIAS CONSTITUCIONAIS E LEGAIS APLICADO EM ASPS (XXI / III) * 100 (mínimo de 15% conforme LC n.º 141/2012 ou % da Lei Orgânica Municipal)</b>	19,69	17,38	17,38

CONTROLE DO VALOR REFERENTE AO PERCENTUAL MÍNIMO NÃO CUMPRIDO EM EXERCÍCIOS ANTERIORES PARA FINS DE APLICAÇÃO DOS RECURSOS VINCULADOS CONFORME ARTIGOS 25 E 26 DA LC 141/2012	LIMITE NÃO CUMPRIDO			
	Saldo Inicial (no exercício atual) (h)	Despesas Custeadas no Exercício de Referência		Saldo Final (não aplicado) (i) = (h - (j ou k))
		Empenhadas (j)	Pagas (k)	
Diferença de limite não cumprido em 2024	0,00	0,00	0,00	0,00
Diferença de limite não cumprido em 2023	0,00	0,00	0,00	0,00
Diferença de limite não cumprido em Exercícios Anteriores	0,00	0,00	0,00	0,00
<b>TOTAL DA DIFERENÇA DE LIMITE NÃO CUMPRIDO EM EXERCÍCIOS ANTERIORES (XX)</b>	0,00	0,00	0,00	0,00

EXECUÇÃO DE RESTOS A PAGAR										
EXERCÍCIO DO EMPENHO	Valor Mínimo para aplicação em ASPS (m)	Valor aplicado em ASPS no exercício (n)	Valor aplicado além do limite mínimo (o) = (n - m), se < 0, então (o) = 0	Total inscrito em RP no exercício (p)	RPNP inscritos Indevidamente no Exercício sem Disponibilidade Financeira q = (XIV d)	Valor inscrito em RP considerado no Limite (r) = (o + q) se < 0, então (r) = (o)	Total de RP pagos (s)	Total de RP a pagar (t)	Total de RP cancelados ou prescritos (u)	Diferença entre o valor aplicado além do limite e o total de RP cancelados (v) = ((o + q) - u)
Empenhos de 2024	0,00	0,00	0,00	0,00	0,00	0,00	0,00	0,00	0,00	0,00

Continua (2/5)

ANEXO DO(A) PORTARIA Nº 463/ 2024

MUNICÍPIO DE RIO BRANCO  
RELATÓRIO RESUMIDO DA EXECUÇÃO ORÇAMENTÁRIA  
DEMONSTRATIVO DAS RECEITAS E DESPESAS COM AÇÕES E SERVIÇOS PÚBLICOS DE SAÚDE  
ORÇAMENTOS FISCAL E DA SEGURIDADE SOCIAL  
JANEIRO A AGOSTO 2024 / BIMESTRE JULHO-AGOSTO

Continuação  
R\$ 1,00

PREC – ANEXO 12 (LC nº 141/2012 art.3º)

EXECUÇÃO DE RESTOS A PAGAR

EXERCÍCIO DO EMPENHO	Valor Mínimo para aplicação em ASPS (m)	Valor aplicado em ASPS no exercício (n)	Valor aplicado além do limite mínimo = (n - m), se < 0, então (o) = 0	Total inscrito em RP no exercício (p)	RPNP Inscritos Indevidamente no Exercício sem Disponibilidade Financeira q = (XIVd)	Valor inscrito em RP considerado no Limite (q) se < 0, então (r) = 0	Total de RP pagos (s)	Total de RP a pagar (t)	Total de RP cancelados ou prescritos (u)	Diferença entre o valor aplicado além do limite e o valor de RP cancelados (v) = ((o + q) - u)
Empenhos de 2023	0,00	0,00	0,00	0,00	0,00	0,00	0,00	0,00	0,00	0,00
Empenhos de 2022	0,00	0,00	0,00	0,00	0,00	0,00	0,00	0,00	0,00	0,00
Empenhos de 2021	0,00	0,00	0,00	0,00	0,00	0,00	0,00	0,00	0,00	0,00
Empenhos de 2020 e anteriores	0,00	0,00	0,00	0,00	0,00	0,00	0,00	0,00	0,00	0,00
TOTAL DOS RESTOS A PAGAR CANCELADOS OU PRESCRITOS ATÉ O FINAL DO EXERCÍCIO ATUAL QUE AFETARAM O CUMPRIMENTO DO LIMITE (XXI)										
TOTAL DOS RESTOS A PAGAR CANCELADOS OU PRESCRITOS ATÉ O FINAL DO EXERCÍCIO ANTERIOR QUE AFETARAM O CUMPRIMENTO DO LIMITE (XXII)										
TOTAL DOS RESTOS A PAGAR CANCELADOS OU PRESCRITOS NO EXERCÍCIO ATUAL QUE AFETARAM O CUMPRIMENTO DO LIMITE (XXIII) = (XXI - XXII)										

RESTOS A PAGAR CANCELADOS OU PRESCRITOS

CONTROLE DE RESTOS A PAGAR CANCELADOS OU PRESCRITOS CONSIDERADOS PARA FINS DE APLICAÇÃO DA DISPONIBILIDADE DE CAIXA CONFORME ARTIGO 24º 1º e 2º DA LC 141/2012	Saldo Inicial (w)	Despesas Custeadas no Exercício de Referência		Saldo Final (não aplicado) (y) = (w - (x ou z))
		Empenhadas (x)	Liquidadas (z)	
Restos a pagar cancelados ou prescritos em 2024, a serem compensados (XXIV)	0,00	0,00	0,00	0,00
Restos a pagar cancelados ou prescritos em 2023 a serem compensados (XXV)	0,00	0,00	0,00	0,00
Restos a pagar cancelados ou prescritos em exercícios anteriores a serem compensados (XXVI)	0,00	0,00	0,00	0,00
TOTAL DE RESTOS A PAGAR CANCELADOS OU PRESCRITOS A COMPENSAR (XXVII)	0,00	0,00	0,00	0,00

RECEITAS ADICIONAIS PARA O FINANCIAMENTO DA SAÚDE NÃO COMPUTADAS NO CÁLCULO DO MÍNIMO

RECEITAS DE TRANSFERÊNCIAS PARA A SAÚDE (XXVII)	PREVISÃO INICIAL	PREVISÃO ATUALIZADA (a)	RECEITAS REALIZADAS	
			Até o Bimestre (b)	% (b/a) x 100
Proveniente da União	146.313,109,00	146.313,109,00	63.990,705,07	43,74
Proveniente dos Estados	145.008,153,00	145.008,153,00	62.821,345,73	43,32
Proveniente de outros Municípios	1.304,956,00	1.304,956,00	1.169,359,34	89,61
RECEITA DE OPERAÇÕES DE CRÉDITO INTERNAS E EXTERNAS VINCULADAS A SAÚDE (XXIX)	0,00	0,00	0,00	0,00
OUTRAS RECEITAS (XXX)	0,00	0,00	0,00	0,00
TOTAL DE RECEITAS ADICIONAIS PARA FINANCIAMENTO DA SAÚDE (XXXI) = (XXVII + XXIX + XXX)	146.313,109,00	146.313,109,00	63.990,705,07	43,74

Continua (3/5)

## ANEXO DO(A) PORTARIA Nº 463/ 2024

MUNICÍPIO DE RIO BRANCO  
RELATÓRIO RESUMIDO DA EXECUÇÃO ORÇAMENTÁRIA  
**DEMONSTRATIVO DAS RECEITAS E DESPESAS COM AÇÕES E SERVIÇOS PÚBLICOS DE SAÚDE**  
ORÇAMENTOS FISCAL E DA SEGURIDADE SOCIAL  
JANEIRO A AGOSTO 2024 / BIMESTRE JUL-AGO-2020

Continuação  
R\$ 1,00

DESPESAS COM SAÚDE POR SUBFUNÇÕES E CATEGORIA ECONÔMICA NÃO COMPUTADAS NO CÁLCULO DO MÍNIMO	DOTAÇÃO INICIAL	DOTAÇÃO ATUALIZADA (c)	DESPESAS EMPENHADAS		DESPESAS LIQUIDADAS		DESPESAS PAGAS	
			Até o Bimestre (d)	% (d/c) x 100	Até o Bimestre (e)	% (e/c) x 100	Até o Bimestre (f)	% (f/c) x 100
ATENÇÃO BÁSICA (XXXII)	130.411.172,00	173.115.683,83	99.453.344,42	57,45	66.485.526,60	38,41	66.485.526,57	38,41
Despesas Correntes	110.311.169,00	152.713.455,90	89.806.356,15	58,81	64.494.688,10	42,23	64.494.688,07	42,23
Despesas de Capital	20.100.003,00	20.402.227,93	9.646.988,27	47,28	1.993.838,50	9,77	1.993.838,50	9,77
ASSISTÊNCIA HOSPITALAR E AMBULATORIAL (XXXIII)	8.900.002,00	11.746.032,00	7.291.860,82	62,08	4.459.750,26	37,97	4.459.750,26	37,97
Despesas Correntes	8.900.001,00	11.746.031,00	7.291.860,82	62,08	4.459.750,26	37,97	4.459.750,26	37,97
Despesas de Capital	1,00	1,00	0,00	0,00	0,00	0,00	0,00	0,00
SUORTE PROFILÁTICO E TERAPÊUTICO (XXXIV)	3.678.888,00	9.641.888,00	2.464.890,94	25,56	1.536.678,54	15,94	1.536.678,54	15,94
Despesas Correntes	3.678.888,00	9.641.888,00	2.464.890,94	25,56	1.536.678,54	15,94	1.536.678,54	15,94
Despesas de Capital	0,00	0,00	0,00	0,00	0,00	0,00	0,00	0,00
VIGILÂNCIA SANITÁRIA (XXXV)	0,00	0,00	0,00	0,00	0,00	0,00	0,00	0,00
Despesas Correntes	0,00	0,00	0,00	0,00	0,00	0,00	0,00	0,00
Despesas de Capital	0,00	0,00	0,00	0,00	0,00	0,00	0,00	0,00
VIGILÂNCIA EPIDEMIOLÓGICA (XXXVI)	6.401.902,00	12.005.902,00	10.934.982,06	91,08	9.449.124,70	78,70	9.449.124,70	78,70
Despesas Correntes	6.401.901,00	12.005.901,00	10.934.982,06	91,08	9.449.124,70	78,70	9.449.124,70	78,70
Despesas de Capital	1,00	1,00	0,00	0,00	0,00	0,00	0,00	0,00
ALIMENTAÇÃO E NUTRIÇÃO (XXXVII)	0,00	0,00	0,00	0,00	0,00	0,00	0,00	0,00
Despesas Correntes	0,00	0,00	0,00	0,00	0,00	0,00	0,00	0,00
Despesas de Capital	0,00	0,00	0,00	0,00	0,00	0,00	0,00	0,00
OUTRAS SUBFUNÇÕES (XXXVIII)	0,00	0,00	0,00	0,00	0,00	0,00	0,00	0,00
Despesas Correntes	0,00	0,00	0,00	0,00	0,00	0,00	0,00	0,00
Despesas de Capital	0,00	0,00	0,00	0,00	0,00	0,00	0,00	0,00
<b>TOTAL DAS DESPESAS NÃO COMPUTADAS NO CÁLCULO DO MÍNIMO (XXXIX) = (XXXII + XXXIII + XXXIV + XXXV + XXXVI + XXXVII + XXXVIII)</b>	<b>149.391.934,00</b>	<b>206.509.475,83</b>	<b>120.145.078,24</b>	<b>58,18</b>	<b>81.934.080,10</b>	<b>39,68</b>	<b>81.934.080,07</b>	<b>39,68</b>
<b>DESPESAS TOTAIS COM SAÚDE</b>								
ATENÇÃO BÁSICA (XL) = (IV + XXXII)	328.189.289,00	371.730.460,16	243.374.432,68	65,47	196.611.533,28	52,89	196.611.156,33	52,89
ASSISTÊNCIA HOSPITALAR E AMBULATORIAL (XLI) = (V + XXXIII)	9.873.004,00	12.569.034,00	8.114.660,82	64,56	5.282.550,26	42,03	5.282.550,26	42,03
SUORTE PROFILÁTICO E TERAPÊUTICO (XLII) = (VI + XXXIV)	15.624.005,00	21.557.005,00	13.219.079,82	61,32	7.941.490,91	36,84	7.941.490,91	36,84
VIGILÂNCIA SANITÁRIA (XLIII) = (VII + XXXV)	0,00	0,00	0,00	0,00	0,00	0,00	0,00	0,00
VIGILÂNCIA EPIDEMIOLÓGICA (XLIV) = (VIII + XXXVI)	9.920.535,00	14.428.549,27	12.775.328,56	88,53	10.964.395,85	75,99	10.964.395,85	75,99
ALIMENTAÇÃO E NUTRIÇÃO (XLV) = (XIX + XXXVII)	0,00	0,00	0,00	0,00	0,00	0,00	0,00	0,00

Continua (4/5)

ANEXO DO(A) PORTARIA Nº 463/ 2024

MUNICÍPIO DE RIO BRANCO  
RELATÓRIO RESUMIDO DA EXECUÇÃO ORÇAMENTÁRIA  
**DEMONSTRATIVO DAS RECEITAS E DESPESAS COM AÇÕES E SERVIÇOS PÚBLICOS DE SAÚDE**  
ORÇAMENTOS FISCAL E DA SEGURIDADE SOCIAL  
JANEIRO A AGOSTO, 2024 / BIMESTRE JULHO-AGOSTO

DESPESAS TOTAIS COM SAÚDE	DOTAÇÃO INICIAL	DOTAÇÃO ATUALIZADA (c)	DESPESAS EMPENHADAS		DESPESAS LIQUIDADAS		DESPESAS PAGAS	
			Até o Bimestre (d)	% (d/c) x 100	Até o Bimestre (e)	% (e/c) x 100	Até o Bimestre (f)	% (f/c) x 100
OUTRAS SUBFUNÇÕES (XLVI) = (X + XXXVIII)	0,00	0,00	0,00	0,00	0,00	0,00	0,00	0,00
TOTAL DAS DESPESAS COM SAÚDE (XLVII) = (XI + XXXIX)	363.506.833,00	420.285.048,43	277.481.501,88	66,02	220.799.970,30	52,54	220.799.593,35	52,54

Fonte: Sistema WebPublico, Data de emissão 13/09/2024 e hora de emissão 10:37:37  
 \* Nos cinco primeiros bimestres do exercício, o acompanhamento será feito com base na despesa liquidada. No último bimestre do exercício, o valor deverá corresponder ao total da despesa empenhada.  
 † Até o exercício de 2018, o controle da execução dos restos a pagar considerava apenas os valores dos restos a pagar não processados (regra antiga). A partir do exercício de 2019, o controle da execução dos restos a pagar considera os restos a pagar processados e não processados (regra nova).  
 ‡ Essas despesas são consideradas executadas pelo ente transferidor.

**SEBASTIAO**  
BOCALOM  
RODRIGUES:173  
57152987

Assinado de forma digital por SEBASTIAO BOCALOM RODRIGUES:17357152987  
 Dados: 2024.09.20 11:02:44 -05'00'

**WILSON JOSE DAS CHAGAS SENA**  
LEITE:43507018268

Assinado de forma digital por WILSON JOSE DAS CHAGAS SENA LEITE:43507018268  
 Dados: 2024.09.20 11:03:44 -05'00'

**CARLOS FABIO ALVES MONTEIRO**  
PEREIRA:79959830268

Assinado de forma digital por CARLOS FABIO ALVES MONTEIRO PEREIRA:79959830268  
 Dados: 2024.09.20 11:18:00 -05'00'



**ANEXO DO(A) UASG 925461 - TRIBUNAL DE CONTAS DO ESTADO DO  
ACRE PREGÃO 90013/2024**



TRIBUNAL DE CONTAS DO ESTADO DO ACRE

**TERMO DE HOMOLOGAÇÃO**  
UASG 925461 - TRIBUNAL DE CONTAS DO ESTADO DO ACRE  
**PREGÃO 90013/2024**

Às 10:21 horas do dia 20 de setembro do ano de 2024, após constatada a regularidade dos atos procedimentais, a autoridade competente, JOSE RIBAMAR TRINDADE DE OLIVEIRA, HOMOLOGA a adjudicação referente ao Processo nº 2009/2024-13, Pregão nº 90013/2024.

Fundamentação legal:	Lei 14.133/2021	Característica:	SRP - Registro de Preço
Critério de julgamento:	Menor Preço / Maior Desconto	Modo de disputa:	Aberto
Compra emergencial:	Não	UF da UASG:	AC
Objeto da compra:	Registro de Preços para eventual e futura Contratação de pessoa jurídica para LOCAÇÃO DE PURIFICADORES DE ÁGUA, incluindo os serviços de instalação e desinstalação, manutenção corretiva e preventiva, troca de peças, componentes e acessórios, materiais utilizados na higienização interna do equipamento, além de todo o material necessário ao regular fornecimento, para satisfazer as demandas deste Tribunal de Contas, tanto do prédio sede, quanto de seus anexos.		
Entrega de propostas:	De 31/07/2024 às 08:00 até 30/08/2024 às 09:30		
Abertura da sessão pública:	Dia 30/08/2024 às 09:30 (horário de Brasília)		

**Mensagens do chat da compra**

Responsável	Data/Hora	Mensagem
Sistema	30/08/2024 às 09:30:00	A sessão pública está aberta. Até 20 itens poderão estar em disputa simultaneamente e o período de abertura para disputa será entre 08:00 e 18:00. Mantenham-se conectados.
Sistema	30/08/2024 às 09:33:08	Bom dia, senhores fornecedores.
Sistema	30/08/2024 às 09:33:15	Bom certame a todos
Sistema	30/08/2024 às 09:47:19	Senhores fornecedores, certifiquem-se dos valores ofertados, pois estes deverão ser honrados por parte do fornecedor, sob pena de eventual punição.
Sistema	30/08/2024 às 10:03:25	A etapa de julgamento de propostas foi iniciada. Para acompanhá-la acesse a opção "Seleção de fornecedores" na linha do tempo.
Sistema	30/08/2024 às 10:05:22	Senhores fornecedores, solicitarei o envio de documentos dos três melhores classificados. Por favor, obedecer o prazo pra envio dos mesmos, sob pena de desclassificação.
Sistema	30/08/2024 às 10:18:50	Senhores fornecedores, após o envio das propostas, a presente sessão será suspensa para análise das mesmas, sendo reaberta no dia 02 de setembro (segunda feira) às 11:00, no horário oficial de Brasília. Na oportunidade será aberto o prazo para intenção de recurso.
Sistema	02/09/2024 às 11:04:08	Bom dia, senhores fornecedores. Daremos continuidade às fases de julgamento, habilitação e abriremos prazo para recurso.
Sistema	02/09/2024 às 12:12:05	Senhores fornecedores, será aberto agora o prazo para intenção de recurso.
Sistema	02/09/2024 às 12:22:41	Senhores fornecedores, esclareço que, embora a empresa CLIME LOCAÇÃO E SERVIÇOS não tenha apresentado o BALANÇO ORÇAMENTÁRIO referente ao exercício de 2022, este pregoeiro realizou consulta ao SICAF e o mesmo se encontra devidamente cadastrado lá. Acrescento que este procedimento está previsto no edital.
Sistema	20/09/2024 às 09:30:14	Bom dia, senhores fornecedores
Sistema	20/09/2024 às 09:32:14	Na sessão de hoje, realizarei novo julgamento em relação aos documentos apresentados pela empresa vencedora e demais licitantes.