

atualização do valor da diária internacional, no âmbito do Tribunal de Contas do Estado do Acre, é imprescindível a modificação da Resolução n. 60/2006, observando-se a disponibilidade orçamentária e financeira.

Vistos, relatados e discutidos os autos do processo acima identificado, ACORDAM os Membros do Tribunal de Contas do Estado do Acre, na 1.577ª SESSÃO ORDINÁRIA VIRTUAL, POR UNANIMIDADE, nos termos do voto da Conselheira-Relatora, em: 1) APROVAR a INSTRUÇÃO NORMATIVA e 2) ARQUIVAR Os autos, após as formalidades de estilo. AUSENTE, justificadamente, o Conselheiro Antonio Jorge Malheiro.

Rio Branco, 04 de setembro de 2024.

Conselheiro JOSÉ RIBAMAR TRINDADE DE OLIVEIRA

Presidente do TCE/AC

Conselheira DULCINÉA BENÍCIO DE ARAÚJO

Relatora

Conselheiro VALMIR GOMES RIBEIRO

Conselheiro ANTONIO CRISTOVÃO CORREIA DE

MESSIAS

Conselheiro RONALD POLANCO RIBEIRO

Conselheira NALUH MARIA LIMA GOUVEIA

Fui presente:

SÉRGIO CUNHA MENDONÇA

Procurador-Chefe do MPC/TCE/AC, em exercício

PREFEITURA MUNICIPAL DE RIO BRANCO

PORTARIA Nº 463/ 2024

O PREFEITO DO MUNICÍPIO DE RIO BRANCO, CAPITAL DO ESTADO DO ACRE, NO USO DE SUAS ATRIBUIÇÕES LEGAIS,

RESOLVE:

Art. 1º Divulgar o Relatório Resumido da Execução Orçamentária do 4º Bimestre e o Relatório de Gestão Fiscal do 2º Quadrimestre, do exercício de 2024, em cumprimento à Lei Complementar Federal nº 101/2000, arts. 52, 53, 54 e 55 e Resolução TCE/AC nº 061/2007 alterada pelas Resoluções TCE/AC nº 89/2014 e nº 115/2018.

Art. 2º Esta Portaria entra em vigor na data de sua

publicação.

Registre-se.

Publique-se.

Cumpra-se.

GABINETE DO PREFEITO DE RIO BRANCO, CAPITAL DO ESTADO DO ACRE, EM 19 DE SETEMBRO DE 2024.

Tião Bocalom

Prefeito de Rio Branco

Documento(s) anexo(s) a este Diário

TERMO DE HOMOLOGAÇÃO

TERMO DE HOMOLOGAÇÃO

UASG 925461 - TRIBUNAL DE CONTAS DO ESTADO

DO ACRE

PREGÃO 90013/2024

Às 10:21 horas do dia 20 de setembro do ano de 2024, após constatada a regularidade dos atos procedimentais, a autoridade competente, JOSE RIBAMAR TRINDADE DE OLIVEIRA, HOMOLOGA a adjudicação referente ao Processo nº 2009/2024-13, Pregão nº 90013/2024.

Fundamentação legal: Lei 14.133/2021 Característica: SRP - Registro de Preço

Critério de julgamento: Menor Preço / Maior Desconto

Modo de disputa: Aberto


Compra emergencial: Não

Objeto da compra: Registro de Preços para eventual e futura Contratação de pessoa jurídica para LOCAÇÃO DE PURIFICADORES DE ÁGUA, incluindo os serviços de instalação e desinstalação, manutenção corretiva e preventiva, troca de peças, componentes e acessórios, materiais utilizados na higienização interna do equipamento, além de todo o material necessário ao regular fornecimento, para satisfazer as demandas deste Tribunal de Contas, tanto do prédio sede, quanto de seus anexos.

Entrega de propostas: De 31/07/2024 às 08:00 até

ANEXOS

ANEXO DO(A) PORTARIA Nº 463/ 2024

 <p>Sistema de Informações Contábeis e Fiscais do Setor Público Brasileiro</p> <p>TESOURO NACIONAL</p>	Relatório de Gestão Fiscal
	Prefeitura Municipal de Rio Branco - AC (Poder Executivo)
	Orçamentos Fiscal e da Seguridade Social
	CNPJ:
	Exercício: 2024
Período de referência: 2º quadrimestre	


RGF-Anexo 01 | Tabela 1.0 - Demonstrativo da Despesa com Pessoal

Apuração do Cumprimento do Limite Legal	DTP e Apuração do Cumprimento do Limite Legal	
	Valor	% sobre a RCL Ajustada
DTP e Apuração do Cumprimento do Limite Legal		
RECEITA CORRENTE LÍQUIDA - RCL (IV)	1.573.768.372,73	-
(-) Transferências Obrigatórias da União Relativas às Emendas Individuais (art. 166-A, §1º, da CF)	10.340.743,12	
(-) Transferências obrigatórias da União relativas às emendas de bancada (art. 166, § 16, da CF)	500.000,00	
(-) Transferências da União relativas à remuneração dos agentes comunitários de saúde e de combate às endemias (CF, art. 198, §11)	16.382.024,00	
(-) Outras Deduções Constitucionais ou Legais		
= RECEITA CORRENTE LÍQUIDA AJUSTADA PARA CÁLCULO DOS LIMITES DA DESPESA COM PESSOAL (V)	1.546.545.605,61	
DESPESA TOTAL COM PESSOAL - DTP (VI) = (IIIa + IIIb)	739.521.559,03	47,82
LIMITE MÁXIMO (VII) (incisos I, II e III, art. 20 da LRF)	835.134.627,03	54,00
LIMITE PRUDENCIAL (VIII) = (0,95 x VII) (parágrafo único do art. 22 da LRF)	793.377.895,68	51,30
LIMITE DE ALERTA (IX) = (0,90 x VII) (inciso II do §1º do art. 59 da LRF)	751.621.164,33	48,60

RGF-Anexo 01 | Tabela 1.0 - Demonstrativo da Despesa com Pessoal

Notas Explicativas	Valores
	31/08/2024
Notas Explicativas	-
Notas Explicativas	-


ANEXO DO(A) PORTARIA Nº 463/ 2024

 <p>Sistema de Informações Contábeis e Fiscais do Setor Público Brasileiro</p> <p>TESOURO NACIONAL</p>	Relatório de Gestão Fiscal
	Prefeitura Municipal de Rio Branco - AC (Poder Executivo)
	Orçamentos Fiscal e da Seguridade Social
	CNPJ:
	Exercício: 2024
Período de referência: 2º quadrimestre	

RGF-Anexo 01 | Tabela 1.2 - Trajetória de Retorno ao Limite da Despesa Total com Pessoal

Trajetória de Retorno ao Limite da Despesa Total com Pessoal		Exercício de Descumprimento do Limite No Quadrimestre/Semestre		Exercício de Trajetória de Retorno ao Limite da DTP	
Limite Anual (a)	% DTP (b)	% Excedente (c) = (b-a)	Exercício do Primeiro Período Seguinte Primeiro Período Seguinte	Exercício do Segundo Período Seguinte Segundo Período Seguinte	Exercício do Terceiro Período Seguinte Terceiro Período Seguinte
Valor em R\$			Resíduo Máximo de 12,35 Excedente (d) = (12,35)	Resíduo Máximo de 12,35 Excedente (e) = (12,35)	Resíduo Máximo de 12,35 Excedente (f) = (12,35)
			Limite (g) = (b-a)	Limite (h) = (b-a)	Limite (i) = (b-a)
			% DTP (j)	% DTP (k)	% DTP (l)
			Realiz. Resultado (m) = (a-d)	Realiz. Resultado (n) = (a-e)	Realiz. Resultado (o) = (a-f)


ANEXO DO(A) PORTARIA Nº 463/ 2024

 <p>Sistema de Informações Contábeis e Fiscais do Setor Público Brasileiro</p> <p>TESOURO NACIONAL</p>	Relatório de Gestão Fiscal
	Prefeitura Municipal de Rio Branco - AC (Poder Executivo)
	Orçamentos Fiscal e da Seguridade Social
	CNPJ:
	Exercício: 2024
Período de referência: 2º quadrimestre	

RGF-Anexo 01 | Tabela 1.2 - Trajetória de Retorno ao Limite da Despesa Total com Pessoal

Parâmetros para Redução do Excedente de DTP (art. 15 da LC 178/2021)	Percentual
Parâmetros para Redução do Excedente de DTP (art. 15 da LC 178/2021)	Percentual
Limite Máximo (VII) (%) (LRF, art. 20)	-
DTP em 2021 (X) (%)	
Excedente em 2021 (XI) = (X - VII) (%)	
Redutor anual (XII) = (0,10 x XI) (%)	


ANEXO DO(A) PORTARIA Nº 463/ 2024

 <p>Sistema de Informações Contábeis e Fiscais do Setor Público Brasileiro</p> <p>TESOURO NACIONAL</p>	Relatório de Gestão Fiscal
	Prefeitura Municipal de Rio Branco - AC (Poder Executivo)
	Orçamentos Fiscal e da Seguridade Social
	CNPJ:
	Exercício: 2024
Período de referência: 2º quadrimestre	

RGF-Anexo 01 | Tabela 1.2 - Trajetória de Retorno ao Limite da Despesa Total com Pessoal

	2021	2022	2023	2024	2025	2026	2027	2028	2029	2030	2031	2032
Trajetória de Retorno ao Limite da Despesa Total com Pessoal (art. 15 da LC 176/2021)												
Trajetória de Retorno ao Limite da Despesa Total com Pessoal (art. 15 da LC 176/2021)												
RECEITA CORRENTE LÍQUIDA AJUSTADA PARA CÁLCULO DOS LIMITES DA DESPESA COM PESSOAL (V)												
DESPESA TOTAL COM PESSOAL - DTP (VI)												
% DTP (VII/V)												
LIMITE CONFORME ART. 15 DA LC 176/2021 (%)												


ANEXO DO(A) PORTARIA Nº 463/ 2024

 Sistema de Informações Contábeis e Fiscais do Setor Público Brasileiro TESOURO NACIONAL	Relatório de Gestão Fiscal
	Prefeitura Municipal de Rio Branco - AC (Poder Executivo)
	Orçamentos Fiscal e da Seguridade Social
	CNPJ:
	Exercício: 2024
	Período de referência: 2º quadrimestre

RGF-Anexo 01 | Tabela 1.2 - Trajetória de Retorno ao Limite da Despesa Total com Pessoal

Notas Explicativas	Valores
	31/08/2024
Notas Explicativas	
Identificação do Quadrimestre em que Excedeu o Limite e dos Períodos de Retorno	-
Notas Explicativas	


ANEXO DO(A) PORTARIA Nº 463/ 2024

 <p>Sistema de Informações Contábeis e Fiscais do Setor Público Brasileiro</p> <p>TESOURO NACIONAL</p>	Relatório de Gestão Fiscal
	Prefeitura Municipal de Rio Branco - AC (Poder Executivo)
	Orçamentos Fiscal e da Seguridade Social
	CNPJ:
	Exercício: 2024
Período de referência: 2º quadrimestre	

RGF-Anexo 01 | Tabela 1.4 - Demonstrativo da Despesa com Pessoal - Ente Consorciado | Consórcio de Informática na Gestão Pública Municipal

Despesa com Pessoal Executada em Consórcios Públicos	Despesa Executada com Pessoal		TOTAL (c = a + b)
	VALORES TRANSFERIDOS POR CONTRATO DE RATEIO	DESPESAS EXECUTADAS (Últimos 12 Meses)	
Despesa com Pessoal Executada em Consórcios Públicos	LIQUIDADAS (a)	INSCRITAS EM RESTOS A PAGAR NÃO PROCESSADOS (b)	
DESPESA BRUTA COM PESSOAL (I)			
Pessoal Ativo			
Outras despesas de pessoal decorrentes de contratos de terceirização ou de contratação de forma indireta (§ 1º art. 16 da LRF)			
Despesa com Pessoal não Executada Orçamentariamente			
DESPESAS NÃO COMPUTADAS (§ 1º do art. 19 da LRF) (II)			
Indenizações por Demissão e Incentivos à Demissão Voluntária e Deduções Constitucionais			
Decorrentes de Decisão Judicial de período anterior ao da apuração			
Despesas de Exercícios Anteriores de Período Anterior ao da Apuração			
Outras Deduções Constitucionais ou Legais			
DESPESA TOTAL COM PESSOAL - DTP (III) = (I - II)			


ANEXO DO(A) PORTARIA Nº 463/ 2024

 Sistema de Informações Contábeis e Fiscais do Setor Público Brasileiro TESOURO NACIONAL	Relatório de Gestão Fiscal
	Prefeitura Municipal de Rio Branco - AC (Poder Executivo)
	Orçamentos Fiscal e da Seguridade Social
	CNPJ:
	Exercício: 2024
	Período de referência: 2º quadrimestre

RGF-Anexo 01 | Tabela 1.4 - Demonstrativo da Despesa com Pessoal - Ente Consorciado

Notas Explicativas	Valores
Notas Explicativas	31/08/2024
Notas Explicativas	-

ANEXO DO(A) PORTARIA Nº 463/ 2024



Sistema de Informações
Contábeis e Fiscais
do Setor Público Brasileiro

Relatório de Gestão Fiscal

Prefeitura Municipal de Rio Branco - AC (Poder Executivo)

Orçamentos Fiscal e da Seguridade Social

CNPJ:


Exercício: 2024

Período de referência: 2º quadrimestre

RGF-Anexo 02 | Tabela 2.0 - Demonstrativo da Dívida Consolidada Líquida - Estados, DF e Municípios


	Cálculo da Dívida Consolidada Líquida			
	SALDO DO EXERCÍCIO ANTERIOR	Até o 1º Quadrimestre	Até o 2º Quadrimestre	Até o 3º Quadrimestre
Demonstrativo da Dívida Consolidada Líquida				
Dívida Consolidada				
DÍVIDA CONSOLIDADA - DC (I)	178.910.050,85	173.469.316,87	299.326.154,89	0,00
Dívida Mobiliária	0,00	0,00	0,00	0,00
Dívida Contratual	139.469.240,77	134.028.506,79	268.837.954,66	0,00
Empresários	123.445.335,78	118.838.126,71	254.619.997,59	0,00
Internos	123.445.335,78	118.838.126,71	254.619.997,59	0,00
Externos	0,00	0,00	0,00	0,00
Reestruturação da Dívida de Estados e Municípios	0,00	0,00	0,00	0,00
Financiamentos	0,00	0,00	0,00	0,00
Internos	0,00	0,00	0,00	0,00
Externos	0,00	0,00	0,00	0,00
Parcelamento e Renegociação de Dívidas	16.023.904,99	15.190.380,02	14.218.957,09	0,00
De Tributos	7.270.918,09	7.077.572,22	6.751.409,86	0,00
De Contribuições Previdenciárias	6.186.007,95	5.931.997,85	5.672.894,26	0,00
De Demais Contribuições Sociais	0,00	0,00	0,00	0,00
Do FGTS	0,00	0,00	0,00	0,00
Com Instituição Não Financeira	2.566.978,95	2.180.815,95	1.794.652,95	0,00
Demais Dívidas Contratuais	0,00	0,00	0,00	0,00
Precatórios Posteriores a 05/05/2000 (inclusive) Vencidos e Não Pagos	38.664.956,08	38.664.956,08	29.712.346,21	0,00
Outras Dívidas	775.854,00	775.854,00	775.854,00	0,00
DEDUÇÕES (II)	588.831.799,60	595.354.344,21	618.216.570,59	0,00
Disponibilidade de Caixa	588.831.799,60	595.354.344,21	618.216.570,59	0,00
Disponibilidade de Caixa Bruta	600.041.275,72	608.282.684,99	631.048.890,74	0,00
(-) Restos a Pagar Processados	95.352,03	70.667,77	68.731,82	0,00
(-) Depósitos Restituíveis e Valores Vinculados	11.114.124,09	12.857.673,01	12.763.588,33	0,00
Demais Haveres Financeiros	0,00	0,00	0,00	0,00
DÍVIDA CONSOLIDADA LÍQUIDA (OCL) (III) = (I - II)	-409.921.748,75	-421.885.027,34	-318.890.415,70	0,00
RECEITA CORRENTE LÍQUIDA - RCL (IV)	1.491.308.454,32	1.531.102.998,93	1.573.766.372,73	0,00
(-) Transferências Obrigatórias da União-Relativas às Emendas Individuais (art. 166-A, § 1º, da CF) (V)	9.246.699,11	18.625.162,62	10.340.743,12	0,00
RECEITA CORRENTE LÍQUIDA AJUSTADA PARA CÁLCULO DOS LIMITES DE ENDIVIDAMENTO (VI) = (IV - V)	1.482.061.755,21	1.512.477.836,31	1.563.427.629,61	0,00
% da DC sobre a RCL AJUSTADA (VII)	12,07	11,47	19,15	0,00
% da DCL sobre a RCL AJUSTADA (VIII)	-27,66	-27,89	-20,40	0,00
LIMITE DEFINIDO POR RESOLUÇÃO DO SENADO FEDERAL	1.778.474.106,25	1.814.973.403,57	1.876.113.165,53	0,00
LIMITE DE ALERTA (Início III do § 1º do art. 59 da LRF)	1.600.626.695,63	1.633.476.063,21	1.688.501.839,98	0,00
Outros Valores Não Integrantes da DC	0,00	0,00	0,00	0,00
Precatórios Anteriores a 05/05/2000 (Não incluídos na DC)	0,00	0,00	0,00	0,00
Passivo Atual	699.964.665,75	699.964.665,75	902.237.927,96	0,00
RP Não-Processados	164.653.454,01	86.841.901,22	42.006.543,17	0,00
Antecipações de Receita Orçamentária - ARO	0,00	0,00	0,00	0,00
Dívida Contratual de PPP	0,00	0,00	0,00	0,00

ANEXO DO(A) PORTARIA Nº 463/ 2024

 <p>Sistema de Informações Contábeis e Fiscais do Setor Público Brasileiro</p> <p>TESOURO NACIONAL</p>	Relatório de Gestão Fiscal
	Prefeitura Municipal de Rio Branco - AC (Poder Executivo)
	Orçamentos Fiscal e da Seguridade Social
	CNPJ:
	Exercício: 2024
Período de referência: 2º quadrimestre	

Apropriação de Depósitos Judiciais	Demonstrativo da Dívida Consolidada Líquida	Cálculo da Dívida Consolidada Líquida		
		SALDO DO EXERCÍCIO ANTERIOR	SALDO DO EXERCÍCIO DE 2024	
		Até o 1º Quadrimestre	Até o 2º Quadrimestre	Até o 3º Quadrimestre


ANEXO DO(A) PORTARIA Nº 463/ 2024

 Sistema de Informações Contábeis e Fiscais do Setor Público Brasileiro TESOURO NACIONAL	Relatório de Gestão Fiscal
	Prefeitura Municipal de Rio Branco - AC (Poder Executivo)
	Orçamentos Fiscal e da Seguridade Social
	CNPJ:
	Exercício: 2024
	Período de referência: 2º quadrimestre

RGF-Anexo 02 | Tabela 2.0 - Demonstrativo da Dívida Consolidada Líquida - Estados, DF e Municípios

Notas Explicativas	Valores
Notas Explicativas	31/08/2024
Notas Explicativas	-


ANEXO DO(A) PORTARIA Nº 463/ 2024

 <p>Sistema de Informações Contábeis e Fiscais do Setor Público Brasileiro</p> <p>TESOURO NACIONAL</p>	Relatório de Gestão Fiscal
	Prefeitura Municipal de Rio Branco - AC (Poder Executivo)
	Orçamentos Fiscal e da Seguridade Social
	CNPJ:
	Exercício: 2024
Período de referência: 2º quadrimestre	

RGF-Anexo 02 | Tabela 2.1 - Trajetória de Retorno ao Limite da Dívida Consolidada Líquida - Estados, DF e Municípios

Trajetória de Retorno ao Limite da Dívida Consolidada Líquida	Trajetória de Retorno ao Limite da Dívida Consolidada Líquida					
	Exercício em que Excedeu o Limite		Exercício de Retorno ao Limite		Exercício de Retorno ao Limite	
Quadrimestre em que Excedeu o Limite	% DCL (I)	Limite (a) = (b-x)	Reator mínimo de 2% de Excedente (c) = (0,2% x)	Limite (d) = (b-x)	% DCL (II)	Redutor Residual (e) = (a-c)
Quadrimestre em que Excedeu o Limite	% DCL (I)	Limite (a) = (b-x)	Reator mínimo de 2% de Excedente (c) = (0,2% x)	Limite (d) = (b-x)	% DCL (II)	Redutor Residual (e) = (a-c)
Exercício de Retorno ao Limite	% DCL (II)	Limite (d) = (b-x)	Reator mínimo de 2% de Excedente (c) = (0,2% x)	Limite (e) = (b-x)	% DCL (III)	Redutor Residual (f) = (d-c)
Exercício de Retorno ao Limite	% DCL (III)	Limite (e) = (b-x)	Reator mínimo de 2% de Excedente (c) = (0,2% x)	Limite (f) = (b-x)	% DCL (IV)	Redutor Residual (g) = (e-c)
Exercício de Retorno ao Limite	% DCL (IV)	Limite (f) = (b-x)	Reator mínimo de 2% de Excedente (c) = (0,2% x)	Limite (g) = (b-x)	% DCL (V)	Redutor Residual (h) = (f-c)
Exercício de Retorno ao Limite	% DCL (V)	Limite (g) = (b-x)	Reator mínimo de 2% de Excedente (c) = (0,2% x)	Limite (h) = (b-x)	% DCL (VI)	Redutor Residual (i) = (g-c)
Exercício de Retorno ao Limite	% DCL (VI)	Limite (h) = (b-x)	Reator mínimo de 2% de Excedente (c) = (0,2% x)	Limite (i) = (b-x)	% DCL (VII)	Redutor Residual (j) = (h-c)
Exercício de Retorno ao Limite	% DCL (VII)	Limite (i) = (b-x)	Reator mínimo de 2% de Excedente (c) = (0,2% x)	Limite (j) = (b-x)	% DCL (VIII)	Redutor Residual (k) = (i-c)
Exercício de Retorno ao Limite	% DCL (VIII)	Limite (j) = (b-x)	Reator mínimo de 2% de Excedente (c) = (0,2% x)	Limite (k) = (b-x)	% DCL (IX)	Redutor Residual (l) = (j-c)
Exercício de Retorno ao Limite	% DCL (IX)	Limite (k) = (b-x)	Reator mínimo de 2% de Excedente (c) = (0,2% x)	Limite (l) = (b-x)	% DCL (X)	Redutor Residual (m) = (k-c)
Exercício de Retorno ao Limite	% DCL (X)	Limite (l) = (b-x)	Reator mínimo de 2% de Excedente (c) = (0,2% x)	Limite (m) = (b-x)	% DCL (XI)	Redutor Residual (n) = (l-c)
Exercício de Retorno ao Limite	% DCL (XI)	Limite (m) = (b-x)	Reator mínimo de 2% de Excedente (c) = (0,2% x)	Limite (n) = (b-x)	% DCL (XII)	Redutor Residual (o) = (m-c)
Exercício de Retorno ao Limite	% DCL (XII)	Limite (n) = (b-x)	Reator mínimo de 2% de Excedente (c) = (0,2% x)	Limite (o) = (b-x)	% DCL (XIII)	Redutor Residual (p) = (n-c)
Exercício de Retorno ao Limite	% DCL (XIII)	Limite (o) = (b-x)	Reator mínimo de 2% de Excedente (c) = (0,2% x)	Limite (p) = (b-x)	% DCL (XIV)	Redutor Residual (q) = (o-c)
Exercício de Retorno ao Limite	% DCL (XIV)	Limite (p) = (b-x)	Reator mínimo de 2% de Excedente (c) = (0,2% x)	Limite (q) = (b-x)	% DCL (XV)	Redutor Residual (r) = (p-c)
Exercício de Retorno ao Limite	% DCL (XV)	Limite (q) = (b-x)	Reator mínimo de 2% de Excedente (c) = (0,2% x)	Limite (r) = (b-x)	% DCL (XVI)	Redutor Residual (s) = (q-c)
Exercício de Retorno ao Limite	% DCL (XVI)	Limite (r) = (b-x)	Reator mínimo de 2% de Excedente (c) = (0,2% x)	Limite (s) = (b-x)	% DCL (XVII)	Redutor Residual (t) = (r-c)
Exercício de Retorno ao Limite	% DCL (XVII)	Limite (s) = (b-x)	Reator mínimo de 2% de Excedente (c) = (0,2% x)	Limite (t) = (b-x)	% DCL (XVIII)	Redutor Residual (u) = (s-c)
Exercício de Retorno ao Limite	% DCL (XVIII)	Limite (t) = (b-x)	Reator mínimo de 2% de Excedente (c) = (0,2% x)	Limite (u) = (b-x)	% DCL (XIX)	Redutor Residual (v) = (t-c)
Exercício de Retorno ao Limite	% DCL (XIX)	Limite (u) = (b-x)	Reator mínimo de 2% de Excedente (c) = (0,2% x)	Limite (v) = (b-x)	% DCL (XX)	Redutor Residual (w) = (u-c)
Exercício de Retorno ao Limite	% DCL (XX)	Limite (v) = (b-x)	Reator mínimo de 2% de Excedente (c) = (0,2% x)	Limite (w) = (b-x)	% DCL (XXI)	Redutor Residual (x) = (v-c)
Exercício de Retorno ao Limite	% DCL (XXI)	Limite (w) = (b-x)	Reator mínimo de 2% de Excedente (c) = (0,2% x)	Limite (x) = (b-x)	% DCL (XXII)	Redutor Residual (y) = (w-c)
Exercício de Retorno ao Limite	% DCL (XXII)	Limite (x) = (b-x)	Reator mínimo de 2% de Excedente (c) = (0,2% x)	Limite (y) = (b-x)	% DCL (XXIII)	Redutor Residual (z) = (x-c)
Exercício de Retorno ao Limite	% DCL (XXIII)	Limite (y) = (b-x)	Reator mínimo de 2% de Excedente (c) = (0,2% x)	Limite (z) = (b-x)	% DCL (XXIV)	Redutor Residual (aa) = (y-c)
Exercício de Retorno ao Limite	% DCL (XXIV)	Limite (z) = (b-x)	Reator mínimo de 2% de Excedente (c) = (0,2% x)	Limite (aa) = (b-x)	% DCL (XXV)	Redutor Residual (ab) = (z-c)
Exercício de Retorno ao Limite	% DCL (XXV)	Limite (aa) = (b-x)	Reator mínimo de 2% de Excedente (c) = (0,2% x)	Limite (ab) = (b-x)	% DCL (XXVI)	Redutor Residual (ac) = (aa-c)
Exercício de Retorno ao Limite	% DCL (XXVI)	Limite (ab) = (b-x)	Reator mínimo de 2% de Excedente (c) = (0,2% x)	Limite (ac) = (b-x)	% DCL (XXVII)	Redutor Residual (ad) = (ab-c)
Exercício de Retorno ao Limite	% DCL (XXVII)	Limite (ac) = (b-x)	Reator mínimo de 2% de Excedente (c) = (0,2% x)	Limite (ad) = (b-x)	% DCL (XXVIII)	Redutor Residual (ae) = (ac-c)
Exercício de Retorno ao Limite	% DCL (XXVIII)	Limite (ad) = (b-x)	Reator mínimo de 2% de Excedente (c) = (0,2% x)	Limite (ae) = (b-x)	% DCL (XXIX)	Redutor Residual (af) = (ad-c)
Exercício de Retorno ao Limite	% DCL (XXIX)	Limite (ae) = (b-x)	Reator mínimo de 2% de Excedente (c) = (0,2% x)	Limite (af) = (b-x)	% DCL (XXX)	Redutor Residual (ag) = (ae-c)
Exercício de Retorno ao Limite	% DCL (XXX)	Limite (af) = (b-x)	Reator mínimo de 2% de Excedente (c) = (0,2% x)	Limite (ag) = (b-x)	% DCL (XXXI)	Redutor Residual (ah) = (af-c)
Exercício de Retorno ao Limite	% DCL (XXXI)	Limite (ag) = (b-x)	Reator mínimo de 2% de Excedente (c) = (0,2% x)	Limite (ah) = (b-x)	% DCL (XXXII)	Redutor Residual (ai) = (ag-c)
Exercício de Retorno ao Limite	% DCL (XXXII)	Limite (ah) = (b-x)	Reator mínimo de 2% de Excedente (c) = (0,2% x)	Limite (ai) = (b-x)	% DCL (XXXIII)	Redutor Residual (aj) = (ah-c)
Exercício de Retorno ao Limite	% DCL (XXXIII)	Limite (ai) = (b-x)	Reator mínimo de 2% de Excedente (c) = (0,2% x)	Limite (aj) = (b-x)	% DCL (XXXIV)	Redutor Residual (ak) = (ai-c)
Exercício de Retorno ao Limite	% DCL (XXXIV)	Limite (aj) = (b-x)	Reator mínimo de 2% de Excedente (c) = (0,2% x)	Limite (ak) = (b-x)	% DCL (XXXV)	Redutor Residual (al) = (aj-c)
Exercício de Retorno ao Limite	% DCL (XXXV)	Limite (aj) = (b-x)	Reator mínimo de 2% de Excedente (c) = (0,2% x)	Limite (al) = (b-x)	% DCL (XXXVI)	Redutor Residual (am) = (aj-c)
Exercício de Retorno ao Limite	% DCL (XXXVI)	Limite (ak) = (b-x)	Reator mínimo de 2% de Excedente (c) = (0,2% x)	Limite (am) = (b-x)	% DCL (XXXVII)	Redutor Residual (an) = (ak-c)
Exercício de Retorno ao Limite	% DCL (XXXVII)	Limite (al) = (b-x)	Reator mínimo de 2% de Excedente (c) = (0,2% x)	Limite (an) = (b-x)	% DCL (XXXVIII)	Redutor Residual (ao) = (al-c)
Exercício de Retorno ao Limite	% DCL (XXXVIII)	Limite (am) = (b-x)	Reator mínimo de 2% de Excedente (c) = (0,2% x)	Limite (ao) = (b-x)	% DCL (XXXIX)	Redutor Residual (ap) = (am-c)
Exercício de Retorno ao Limite	% DCL (XXXIX)	Limite (an) = (b-x)	Reator mínimo de 2% de Excedente (c) = (0,2% x)	Limite (ap) = (b-x)	% DCL (XL)	Redutor Residual (aq) = (an-c)
Exercício de Retorno ao Limite	% DCL (XL)	Limite (ao) = (b-x)	Reator mínimo de 2% de Excedente (c) = (0,2% x)	Limite (aq) = (b-x)	% DCL (XLI)	Redutor Residual (ar) = (ao-c)
Exercício de Retorno ao Limite	% DCL (XLI)	Limite (ap) = (b-x)	Reator mínimo de 2% de Excedente (c) = (0,2% x)	Limite (ar) = (b-x)	% DCL (XLII)	Redutor Residual (as) = (ap-c)
Exercício de Retorno ao Limite	% DCL (XLII)	Limite (aq) = (b-x)	Reator mínimo de 2% de Excedente (c) = (0,2% x)	Limite (as) = (b-x)	% DCL (XLIII)	Redutor Residual (at) = (aq-c)
Exercício de Retorno ao Limite	% DCL (XLIII)	Limite (ar) = (b-x)	Reator mínimo de 2% de Excedente (c) = (0,2% x)	Limite (at) = (b-x)	% DCL (XLIV)	Redutor Residual (au) = (ar-c)
Exercício de Retorno ao Limite	% DCL (XLIV)	Limite (as) = (b-x)	Reator mínimo de 2% de Excedente (c) = (0,2% x)	Limite (au) = (b-x)	% DCL (XLV)	Redutor Residual (av) = (as-c)
Exercício de Retorno ao Limite	% DCL (XLV)	Limite (at) = (b-x)	Reator mínimo de 2% de Excedente (c) = (0,2% x)	Limite (av) = (b-x)	% DCL (XLVI)	Redutor Residual (aw) = (at-c)
Exercício de Retorno ao Limite	% DCL (XLVI)	Limite (au) = (b-x)	Reator mínimo de 2% de Excedente (c) = (0,2% x)	Limite (aw) = (b-x)	% DCL (XLVII)	Redutor Residual (ax) = (au-c)
Exercício de Retorno ao Limite	% DCL (XLVII)	Limite (av) = (b-x)	Reator mínimo de 2% de Excedente (c) = (0,2% x)	Limite (ax) = (b-x)	% DCL (XLVIII)	Redutor Residual (ay) = (av-c)
Exercício de Retorno ao Limite	% DCL (XLVIII)	Limite (aw) = (b-x)	Reator mínimo de 2% de Excedente (c) = (0,2% x)	Limite (ay) = (b-x)	% DCL (XLIX)	Redutor Residual (az) = (aw-c)
Exercício de Retorno ao Limite	% DCL (XLIX)	Limite (ax) = (b-x)	Reator mínimo de 2% de Excedente (c) = (0,2% x)	Limite (az) = (b-x)	% DCL (L)	Redutor Residual (ba) = (ax-c)


ANEXO DO(A) PORTARIA Nº 463/ 2024

 <p>Sistema de Informações Contábeis e Fiscais do Setor Público Brasileiro</p> <p>TESOURO NACIONAL</p>	Relatório de Gestão Fiscal
	Prefeitura Municipal de Rio Branco - AC (Poder Executivo)
	Orçamentos Fiscal e da Seguridade Social
	CNPJ:
	Exercício: 2024
Período de referência: 2º quadrimestre	

RGF-Anexo 02 | Tabela 2.1 - Trajetória de Retorno ao Limite da Dívida Consolidada Líquida - Estados, DF e Municípios

Notas Explicativas	Valores
	31/08/2024
Notas Explicativas	-
Notas Explicativas	
Identificação do Quadrimestre em que Excedeu o Limite e dos Períodos de Retorno	


ANEXO DO(A) PORTARIA Nº 463/ 2024

 <p>siconfi Sistema de Informações Contábeis e Fiscais do Setor Público Brasileiro TESOURO NACIONAL</p>	Relatório de Gestão Fiscal
	Prefeitura Municipal de Rio Branco - AC (Poder Executivo)
	Orçamentos Fiscal e da Seguridade Social
	CNPJ:
	Exercício: 2024
Período de referência: 2º quadrimestre	

RGF-Anexo 03 | Tabela 3.0 - Demonstrativo das Garantias e Contragarantias de Valores

	Garantias Concedidas e Contragarantias Recebidas	Saldo das Garantias Concedidas e Contragarantias Recebidas		
		SALDO DO EXERCÍCIO ANTERIOR	Até o 1º Quadrimestre	Até o 2º Quadrimestre
				Até o 3º Quadrimestre
Garantias Concedidas				
Garantias Concedidas				
AOS ESTADOS (I)				
Em Operações de Crédito Externas				
Em Operações de Crédito Internas				
AOS MUNICÍPIOS (II)				
Em Operações de Crédito Externas				
Em Operações de Crédito Internas				
ÀS ENTIDADES CONTROLADAS (III)				
Em Operações de Crédito Externas				
Em Operações de Crédito Internas				
POR MEIO DE FUNDOS E PROGRAMAS (IV)				
TOTAL GARANTIAS CONCEDIDAS (V) = (I + II + III + IV)		1.531.102.998,93	1.573.768.372,73	
RECEITA CORRENTE LÍQUIDA - RCL (VI)		9.246.699,11	18.625.162,62	10.340.743,12
(-) Transferências Obrigatórias da União Relativas às Emendas Individuais (art. 166-A, §1º, da CF) (VII)				
RECEITA CORRENTE LÍQUIDA AJUSTADA PARA CÁLCULO DOS LIMITES DE ENDIVIDAMENTO (VIII) = (VI - VII)		1.482.061.755,21	1.512.477.836,31	1.563.427.629,61
% do TOTAL DAS GARANTIAS sobre a RCL AJUSTADA (IV/VIII)			0,00	
LIMITE DEFINIDO POR RESOLUÇÃO DO SENADO FEDERAL		326.063.586,14	332.745.123,99	343.954.078,51
LIMITE DE ALERTA (Insciso III § 1º do art. 59 da LRF)		293.446.227,53	299.470.161,59	309.656.670,66
Contragarantias Recebidas				
Contragarantias Recebidas				
DOS ESTADOS (IX)				
Em Garantia às Operações de Crédito Externas				
Em Garantia às Operações de Crédito Internas				
DOS MUNICÍPIOS (X)				
Em Garantia às Operações de Crédito Externas				
Em Garantia às Operações de Crédito Internas				
DAS ENTIDADES CONTROLADAS (XI)				
Em Garantia às Operações de Crédito Externas				
Em Garantia às Operações de Crédito Internas				
EM GARANTIAS POR MEIO DE FUNDOS E PROGRAMAS (XII)				
TOTAL CONTRAGARANTIAS RECEBIDAS (XIII) = (IX + X + XI + XII)				

ANEXO DO(A) PORTARIA Nº 463/ 2024

 <p>Sistema de Informações Contábeis e Fiscais do Setor Público Brasileiro</p> <p>TESOURO NACIONAL</p>	Relatório de Gestão Fiscal
	Prefeitura Municipal de Rio Branco - AC (Poder Executivo)
	Orçamentos Fiscal e da Seguridade Social
	CNPJ:
	Exercício: 2024
	Período de referência: 2º quadrimestre

RGF-Anexo 03 | Tabela 3.0 - Demonstrativo das Garantias e Contragarantias de Valores

Notas Explicativas	Valores
Notas Explicativas	31/08/2024
Notas Explicativas	-

RGF-Anexo 04 | Tabela 4.0 - Demonstrativo das Operações de Crédito - Estados, DF e Municípios

Operações de Crédito	Valor Realizado no Período	
	VALOR REALIZADO	
	No Quadrimestre de Referência	Até o Quadrimestre de Referência (a)
Operações de Crédito	-	-
Mobiliária		
Interna		
Externa		
Contratual	140.380.408,13	140.431.427,10
Interna	140.380.408,13	140.431.427,10
Empréstimos	140.380.408,13	140.431.427,10
Aquisição Financiada de Bens e Arrendamento Mercantil Financeiro	0,00	0,00
Antecipação de Receita pela Venda a Termo de Bens e Serviços	0,00	0,00
Assunção, Reconhecimento e Confissão de Dívidas (LRF, art. 29, § 1º)	0,00	0,00
Operações de Crédito não sujeitas ao limite para fins de contratação (I)	0,00	0,00
Externa		
Empréstimos	0,00	0,00
Aquisição Financiada de Bens e Arrendamento Mercantil Financeiro	0,00	0,00
Antecipações de Receitas pela Venda a Termo de Bens e Serviços	0,00	0,00
Assunção, Reconhecimento e Confissão de Dívidas (LRF, art. 29, § 1º)	0,00	0,00
Operações de crédito não sujeitas ao limite para fins de contratação (II)	0,00	0,00
TOTAL (III)	140.380.408,13	140.431.427,10

RGF-Anexo 04 | Tabela 4.0 - Demonstrativo das Operações de Crédito - Estados, DF e Municípios

Apuração do Cumprimento dos Limites	Apuração do Cumprimento dos Limites	
	VALOR	% SOBRE A RCL AJUSTADA
Apuração do Cumprimento dos Limites	-	-
RECEITA CORRENTE LÍQUIDA - RCL (IV)	1.573.768.372,73	
(-) Transferências Obrigatórias da União Relativas às Emendas Individuais (art. 166-A, §1º, da CF) (V)	10.340.743,12	
RECEITA CORRENTE LÍQUIDA AJUSTADA PARA CÁLCULO DOS LIMITES DE ENDIVIDAMENTO (VI) = (IV - V)	1.563.427.629,61	
OPERAÇÕES VEDADAS (VII)	0,00	0,00
TOTAL CONSIDERADO PARA FINS DA APURAÇÃO DO CUMPRIMENTO DO LIMITE (VIII) = (IIIa + VII - Ia - IIa)	140.431.427,10	8,98
LIMITE GERAL DEFINIDO POR RESOLUÇÃO DO SENADO FEDERAL PARA AS OPERAÇÕES DE CRÉDITO INTERNAS E EXTERNAS	250.148.420,74	16,00
LIMITE DE ALERTA (inciso III do § 1º do art. 59 da LRF)	225.133.578,66	14,40
OPERAÇÕES DE CRÉDITO POR ANTECIPAÇÃO DA RECEITA ORÇAMENTÁRIA		0,00
LIMITE DEFINIDO POR RESOLUÇÃO DO SENADO FEDERAL PARA AS OPERAÇÕES DE CRÉDITO POR ANTECIPAÇÃO DA RECEITA ORÇAMENTÁRIA	109.439.934,07	7,00

RGF-Anexo 04 | Tabela 4.0 - Demonstrativo das Operações de Crédito - Estados, DF e Municípios

Outras Operações Que Integram a Dívida Consolidada	Valor Realizado no Período	
	VALOR REALIZADO	
	No Quadrimestre de Referência	Até o Quadrimestre de Referência (a)
Outras Operações Que Integram a Dívida Consolidada	-	-
Parcelamentos de Dívidas		
Tributos		
Contribuições Previdenciárias		
FGTS		
Demais Contribuições Sociais		
Operações de Reestruturação e Recomposição do Principal de Dívidas		


RGF-Anexo 04 | Tabela 4.0 - Demonstrativo das Operações de Crédito - Estados, DF e Municípios

Notas Explicativas	Valores
Notas Explicativas	31/08/2024
Notas Explicativas	-

RGF-Anexo 06 | Tabela 6.0 - Demonstrativo Simplificado do Relatório de Gestão Fiscal

Receita Corrente Líquida	Valor Até o Quadrimestre	
	VALOR ATÉ O QUADRIMESTRE DE REFERÊNCIA	
Receita Corrente Líquida	-	-
Receita Corrente Líquida		1.573.768.372,73
Receita Corrente Líquida Ajustada para Cálculo dos Limites de Endividamento		1.563.427.629,61
Receita Corrente Líquida Ajustada para Cálculo dos Limites da Despesa com Pessoal		1.546.545.605,61

ANEXO DO(A) PORTARIA Nº 463/ 2024

 <p>Sistema de Informações Contábeis e Fiscais do Setor Público Brasileiro</p> <p>TESOURO NACIONAL</p>	Relatório de Gestão Fiscal
	Prefeitura Municipal de Rio Branco - AC (Poder Executivo)
	Orçamentos Fiscal e da Seguridade Social
	CNPJ:
	Exercício: 2024
	Período de referência: 2º quadrimestre

RGF-Anexo 06 | Tabela 6.0 - Demonstrativo Simplificado do Relatório de Gestão Fiscal

Despesa com Pessoal	Valor Realizado no Período	
	VALOR	% SOBRE A RCL AJUSTADA
Despesa com Pessoal	-	-
Despesa Total com Pessoal - DTP	739.521.559,03	47,82
Limite Máximo (incisos I, II e III art. 20 da LRF) - <%>	835.134.627,03	54,00
Limite Prudencial (parágrafo único art. 22 da LRF) - <%>	793.377.895,68	51,30
Limite de Alerta (inciso II do §1º do art. 59 da LRF) - <%>	751.621.164,33	48,80

RGF-Anexo 06 | Tabela 6.0 - Demonstrativo Simplificado do Relatório de Gestão Fiscal

Divida Consolidada	Comparativo do Saldo da Dívida	
	VALOR ATÉ O QUADRIMESTRE DE REFERÊNCIA	% SOBRE A RCL AJUSTADA
Divida Consolidada	-	-
Divida Consolidada Líquida	-318.890.415,70	-20,40
Limite Definido por Resolução do Senado Federal	1.876.113.155,53	120,00

RGF-Anexo 06 | Tabela 6.0 - Demonstrativo Simplificado do Relatório de Gestão Fiscal

Garantias de Valores	Comparativo do Saldo de Garantia	
	VALOR ATÉ O QUADRIMESTRE DE REFERÊNCIA	% SOBRE A RCL AJUSTADA
Garantias de Valores	-	-
Total das Garantias Concedidas	-	0,00
Limite Definido por Resolução do Senado Federal	343.954.078,51	22,00

RGF-Anexo 06 | Tabela 6.0 - Demonstrativo Simplificado do Relatório de Gestão Fiscal

Operações de Crédito	Valor Realizado no Período	
	VALOR ATÉ O QUADRIMESTRE DE REFERÊNCIA	% SOBRE A RCL AJUSTADA
Operações de Crédito	-	-
Operações de Crédito Internas e Externas	140.431.427,10	8,98
Limite Definido pelo Senado Federal para Operações de Crédito Externas e Internas	250.148.420,74	16,00
Operações de Crédito por Antecipação da Receita	0,00	0,00
Limite Definido pelo Senado Federal para Operações de Crédito por Antecipação da Receita	109.439.934,07	7,00

RGF-Anexo 06 | Tabela 6.0 - Demonstrativo Simplificado do Relatório de Gestão Fiscal

Restos a Pagar	Restos a Pagar e Disponibilidade de Caixa	
	RESTOS A PAGAR EMPENHADOS E NÃO LIQUIDADOS DO EXERCÍCIO	DISPONIBILIDADE DE CAIXA LÍQUIDA (APÓS A INSCRIÇÃO EM RESTOS A PAGAR NÃO PROCESSADOS DO EXERCÍCIO)
Restos a Pagar	-	-
Valor Total	-	-

RGF-Anexo 06 | Tabela 6.0 - Demonstrativo Simplificado do Relatório de Gestão Fiscal

Notas Explicativas	Valores
Notas Explicativas	-
Notas Explicativas	-

ANEXO DO(A) PORTARIA Nº 463/ 2024

Lista de Assinaturas

Assinatura: 1
Assinatura: 2
Assinatura: 3
Assinatura: 4
Assinatura: 5
Assinatura: 6

As assinaturas digitais podem ser verificadas no arquivo PDF.
