

SECRETÁRIA DAS SESSÕES**NOTIFICAÇÃO****PROCESSO Nº: 147.137-TCE/AC – Processo Eletrônico****ASSUNTO:** PROCESSO Nº 0014.000221.00680/2023-21-CONCEDER APOSENTADORIA VOLUNTÁRIA ESPECIAL POR TEMPO DE CONTRIBUIÇÃO (0107) A MARIA CRISTINA DA SILVA, MATRÍCULA Nº 151564-2, NO CARGO DE PROFESSORA P2 30 HORAS, CLASSE II, REFERÊNCIA J, DO QUADRO DE PESSOAL DA SECRETARIA DE ESTADO DE EDUCAÇÃO, CULTURA E ESPORTES, NOS TERMOS DO ART. 4º, § 4º, DA EMENDA CONSTITUCIONAL ESTADUAL Nº 52, DE 2 DE DEZEMBRO DE 2019, COM PROVENTOS INTEGRAIS, DE ACORDO COM O § 6º, INCISO I, DO MESMO ARTIGO.**FINALIDADE:** Notificar o Sr. FRANCISCO ALVES DE ASSIS FILHO, Diretor Presidente do Instituto de Previdência do Estado do Acre ACREPREVIDÊNCIA, para tomar conhecimento da decisão proferida no ACÓRDÃO Nº 5.435/2024/1ª Câmara/TCE-AC, para querendo, apresentar no prazo de 15 (quinze) dias, Pedido de Reexame, conforme artigo 79 da Lei Complementar Estadual nº38/1993.**SEDE DO TRIBUNAL:** Avenida Ceará, nº 2.994, Bairro 7º BEC, CEP: 69.918-111, nesta Capital. Telefone: (68) 3025-2032, E-mail: presidencia@tceac.tc.br**Rio Branco - Acre, 26 de Julho de 2024****JANAÍNA GUEDES BEZERRA DOURADO****SECRETÁRIA DAS SESSÕES****NOTIFICAÇÃO****PROCESSO Nº: 147.338-TCE/AC – Processo Eletrônico****ASSUNTO:** RECURSO DE RECONSIDERAÇÃO EM FACE DA DECISÃO CONTIDA NO ACÓRDÃO Nº 14.705/2024/PLENÁRIO, EXARADO NOS AUTOS DO PROCESSO ELETRÔNICO Nº 138.583 - PRESTAÇÃO DE CONTAS DA ASSEMBLÉIA LEGISLATIVA DO ESTADO DO ACRE - ALEAC, EXERCÍCIO 2014. PROCESSO FÍSICO Nº 20.388.2015-70**FINALIDADE:** De ordem da Senhora Conselheira-Relatora, INTIMAR o Senhor JOSÉ ELSON SANTIAGO DE MELO para, querendo, apresentar manifestação, no prazo de 15 (quinze) dias, acerca do Recurso de Reconsideração em exame.**SEDE DO TRIBUNAL:** Avenida Ceará, nº 2.994, Bairro 7º BEC, CEP: 69.918-111, nesta Capital. Telefone: (68) 3025-2032, E-mail: presidencia@tceac.tc.br**Rio Branco - Acre, 29 de Julho de 2024****JANAÍNA GUEDES BEZERRA DOURADO****SECRETÁRIA DAS SESSÕES****GOVERNO DO ESTADO DO ACRE**Governo do Estado do Acre
Secretaria de Estado da Fazenda**PORTARIA Nº 416 DE 29 DE JULHO DE 2024**

Publica os Anexos que compõem o Relatório Resumido da Execução Orçamentária, referente ao 3º Bimestre de 2024.

O Secretário de Estado da Fazenda, no uso de suas atribuições constitucionais e legais que lhe confere o DECRETO Nº 4.059-P/2023, DE 05 DE JUNHO DE 2023, publicado no Diário Oficial n.º 13.550 de 07 de JUNHO de 2023 .

RESOLVE:

Art. 1º Publicar o Relatório Resumido da Execução Orçamentária do 3º Bimestre, em cumprimento à Lei Complementar Federal nº 101/2000, arts. 52 e 53, e à Resolução TCE/AC Nº 061/2007, alterada pelas Resoluções TCE/AC nº 89/2014 e nº 115/2018.

Registre-se, Publique-se e Cumpra-se.

Rio Branco-Acre, 29 de julho de 2024.

José Amarísio Freitas de Souza
Secretário de Estado da Fazenda**Eduardo Alves Maia Neto**
Diretor de Contabilidade Geral do Estado

Documento(s) anexo(s) a este Diário

PREFEITURA MUNICIPAL DE RIO BRANCO**PORTARIA Nº408/2024**

O PREFEITO DO MUNICÍPIO DE RIO BRANCO, CAPITAL DO ESTADO DO ACRE, NO USO DE SUAS ATRIBUIÇÕES LEGAIS,

RESOLVE:

Art. 1º Divulgar o Relatório Resumido da Execução Orçamentária do 3º Bimestre de 2024 do Município de Rio Branco do exercício de 2024, em cumprimento à Lei Complementar Federal nº 101/2000, Arts. 52 e 53 e Resolução TCE/AC nº 061/2007 alterada pela Resolução TCE/AC nº 89/2014 e Resolução TCE/AC nº 115/2018.

Art. 2º Esta Portaria entra em vigor na data de sua publicação.

Registre-se,
Publique-se,
Cumpra-se.

GABINETE DO PREFEITO DE RIO BRANCO, CAPITAL DO ESTADO DO ACRE, EM 29 DE JULHO DE 2024.

Tião Bocalom
Prefeita de Rio Branco

Documento(s) anexo(s) a este Diário

PREFEITURAS DOS DEMAIS MUNICÍPIOS DO ESTADO

PORTARIA Nº 317 DE 29 DE JULHO DE 2024.

O Prefeito Municipal de Porto Acre – AC, BENEDITO CAVALCANTE DAMASCENO, no uso de suas atribuições legais.

RESOLVE:

Art. 1º. Divulgar o Relatório Resumido da Execução Orçamentária referente ao 3º Bimestre de 2024, do Poder Executivo, em cumprimento a Lei Complementar Federal nº. 101/2000, arts. 48, 52 e 53, Resolução TCE/AC nº. 061/2007, alterada pelas Resoluções nº 89/2014 e nº 115/2018.

Art. 2º. Esta Portaria entra em vigor na data de sua publicação.

Registre-se

Publica-se

Cumpra-se

Gabinete do Prefeito de Porto Acre, em 29 de julho de 2024.

BENEDITO CAVALCANTE DAMASCENO
Prefeito Municipal

Documento(s) anexo(s) a este Diário

PORTARIA Nº 892 DE 29 DE JULHO DE 2024

O Prefeito Municipal de Epitaciolândia – AC, SERGIO LOPES DE SOUZA, no uso de suas atribuições legais.

RESOLVE:

Art. 1º. Divulgar o Relatório Resumido da Execução Orçamentária referente ao 3º Bimestre de 2024, do Poder Executivo, em cumprimento a Lei Complementar Federal nº. 101/2000, arts. 48, 52 e 53, Resolução TCE/AC nº. 061/2007, alterada pelas Resoluções nº 89/2014 e nº 115/2018.

Art. 2º. Esta Portaria entra em vigor na data de sua publicação.

Registre-se

Publica-se

Cumpra-se

Gabinete do Prefeito de Epitaciolândia, em 29 de julho de 2024.

SERGIO LOPES DE SOUZA
Prefeito Municipal

Documento(s) anexo(s) a este Diário

ANEXO DO(A) PORTARIA Nº408/2024

<p>siconfi Sistema de Informações Contábeis e Fiscais do Setor Público Brasileiro TESOURO NACIONAL</p>	Relatório Resumido de Execução Orçamentária	
	Prefeitura Municipal de Rio Branco - AC (Poder Executivo)	
	Orçamentos Fiscal e da Seguridade Social	
	CNPJ:	
	Exercício: 2024	
Período de referência: 3º bimestre		

RREO-Anexo 01 | Tabela 1.0 - Balanço Orçamentário

Receitas Orçamentárias	Estágios da Receita Orçamentária				PREVISÃO ATUALIZADA (e)	RECEITAS REALIZADAS			SALDO (a-c)
	PREVISÃO INICIAL	No Bimestre (b)	% (b/a)	Até o Bimestre (c)		% (c/b)			
Receitas Orçamentárias	-	-	-	-	-	-	-	-	-
RECEITAS (EXCETO INTRA-ORÇAMENTÁRIAS) (1)	2.010.784.894,45	2.010.784.894,45	100,00	2.010.784.894,45	15,15	905.847,191,63	45,05	1.104.937.702,82	
RECEITAS CORRENTES	1.788.963.024,00	1.797.218.073,45	100,45	1.797.218.073,45	16,44	886.200.391,08	49,31	911.017.682,37	
IMPOSTOS, TAXAS E CONTRIBUIÇÕES DE MELHORIA	279.701.451,00	279.701.451,00	100,00	279.701.451,00	21,11	152.391.517,22	54,48	127.309.933,78	
Impostos	271.451.452,00	271.451.452,00	100,00	271.451.452,00	15,41	150.392.276,20	55,40	121.059.175,80	
Taxas	8.249.999,00	8.249.999,00	100,00	8.249.999,00	11,33	1.998.241,02	24,23	6.250.757,98	
CONTRIBUIÇÕES	80.177.665,00	80.177.665,00	100,00	80.177.665,00	16,92	36.381.706,93	45,38	43.795.958,07	
Contribuições Sociais	53.209.400,00	53.209.400,00	100,00	53.209.400,00	15,80	21.463.278,42	40,34	31.746.121,58	
Contribuições Econômicas	-	-	-	-	-	-	-	-	
Contribuições para Entidades Privadas de Serviço Social e de Formação Profissional	-	-	-	-	-	-	-	-	
CONTRIBUIÇÃO PARA O CUSTEIO DO SERVIÇO DE ILUMINAÇÃO PÚBLICA	26.968.265,00	26.968.265,00	100,00	26.968.265,00	19,12	14.918.428,51	55,32	12.049.836,49	
RECEITA PATRIMONIAL	83.310.838,00	83.310.838,00	100,00	83.310.838,00	25,12	55.816.810,79	67,00	27.494.027,21	
Exploração do Patrimônio Imobiliário do Estado	1.352.883,00	1.352.883,00	100,00	1.352.883,00	13,98	632.846,83	46,78	720.036,17	
Valores Mobiliários	79.500.074,00	79.500.074,00	100,00	79.500.074,00	25,61	54.040.515,68	67,98	25.459.558,32	
Delegação de Serviços Públicos Mediante Concessão, Permissão, Autorização ou Licença	398.657,00	398.657,00	100,00	398.657,00	11,18	161.320,82	40,47	237.336,18	
Exploração de Recursos Naturais	-	-	-	-	-	-	-	-	
Exploração do Patrimônio Intangível	-	-	-	-	-	-	-	-	
Cessão de Direitos	2.059.224,00	2.059.224,00	100,00	2.059.224,00	15,93	328.086,60	16,17	1.731.137,40	
Demais Receitas Patrimoniais	-	-	-	-	-	-	-	-	
RECEITA AGROPECUÁRIA	-	-	-	-	-	-	-	-	
RECEITA INDUSTRIAL	1.988.850,00	1.988.850,00	100,00	1.988.850,00	0,00	-	0,00	1.988.850,00	
RECEITA DE SERVIÇOS	70.059.402,00	70.059.402,00	100,00	70.059.402,00	19,88	34.354.441,33	49,04	35.704.960,67	
Serviços Administrativos e Comerciais Gerais	595.643,00	595.643,00	100,00	595.643,00	14,92	2.814.564,89	472,53	-2.218.921,89	
Serviços e Atividades Referentes à Navegação e ao Transporte	-	-	-	-	-	-	-	-	
Serviços e Atividades Referentes à Saúde	-	-	-	-	-	-	-	-	
Serviços e Atividades Referentes a Serviços	-	-	-	-	-	-	-	-	
Outros Serviços	69.463.759,00	69.463.759,00	100,00	69.463.759,00	19,93	31.539.876,44	45,40	37.923.882,56	
TRANSFERÊNCIAS CORRENTES	1.269.415.641,45	1.269.415.641,45	100,00	1.269.415.641,45	14,32	544.358.969,45	42,88	725.056.672,00	
Transferências da União e de suas Entidades	866.491.811,00	866.491.811,00	100,00	866.491.811,00	13,09	337.151.146,06	38,54	529.340.664,94	
Transferências dos Estados e do Distrito Federal e de suas Entidades	219.210.223,00	219.210.223,00	100,00	219.210.223,00	15,13	106.719.800,53	48,68	112.490.422,47	
Transferências dos Municípios e de suas Entidades	-	-	-	-	-	-	-	-	
Transferências de Instituições Privadas	-	-	-	-	-	-	-	-	
Transferências de Outras Instituições Públicas	175.458.558,00	175.458.558,00	100,00	175.458.558,00	19,46	100.483.022,86	57,27	74.975.535,14	
Transferências do Exterior	-	-	-	-	-	-	-	-	
Demais Transferências Correntes	12.564.226,00	12.564.226,00	100,00	12.564.226,00	49,19	62.901.945,36	500,64	-50.337.719,36	
OUTRAS RECEITAS CORRENTES	3.618.235,00	3.618.235,00	100,00	3.618.235,00	5,76	652.420,42	18,03	2.965.814,58	
Multas Administrativas, Contratuais e Judiciais	831.338,00	831.338,00	100,00	831.338,00	196,12	4.971.053,98	597,98	-4.139.930,83	
Indenizações, Restituições e Ressarcimentos	143.161,00	143.161,00	100,00	143.161,00	12,72	166.182,66	116,08	-23.021,66	
Benfícios e Valores Incorporados ao Patrimônio Público	-	-	-	-	-	-	-	-	
Multas e Juros de Mora das Receitas de Capital	7.971.492,00	7.971.492,00	100,00	7.971.492,00	54,03	57.112.073,45	716,45	-49.140.581,45	
Demais Receitas Correntes	-	-	-	-	-	-	-	-	

ANEXO DO(A) PORTARIA Nº408/2024


Relatório Resumido de Execução Orçamentária
Prefeitura Municipal de Rio Branco - AC (Poder Executivo)
Orçamentos Fiscal e da Seguridade Social
CNPJ:
Exercício: 2024
Período de referência: 3º bimestre

Recetas Orçamentárias	Estágios de Receita Orçamentária					SALDO (e-c)
	PREVISÃO INICIAL	PREVISÃO ATUALIZADA (e)	No Bimestre (b)	% (b/a)	Até o Bimestre (c)	
RECEITAS DE CAPITAL	213.566.821,00	213.566.821,00	9.140.937,56	4,28	19.646.800,55	9,20
OPERações DE CRÉDITO	150.000.001,00	150.000.001,00	332.507,75	0,22	383.526,72	0,26
Operações de Crédito - Mercado Interno	150.000.001,00	150.000.001,00	332.507,75	0,22	383.526,72	0,26
Operações de Crédito - Mercado Externo						
ALIENAÇÃO DE BENS	600.000,00	600.000,00	0,00	0,00		0,00
Alienação de Bens Móveis	600.000,00	600.000,00	0,00	0,00		0,00
Alienação de Bens Imóveis						
Alienação de Bens Intangíveis						
AMORTIZAÇÕES DE EMPRÉSTIMOS						
TRANSFERÊNCIAS DE CAPITAL	62.966.820,00	62.966.820,00	8.808.429,91	13,99	19.263.273,83	30,59
Transferências da União e de suas Entidades	62.966.820,00	62.966.820,00	8.708.429,91	13,83	19.063.273,83	30,28
Transferências dos Estados e do Distrito Federal e de suas Entidades			100.000,00		200.000,00	
Transferências dos Municípios e de suas Entidades						
Transferências de Instituições Privadas						
Transferências de Outras Instituições Públicas						
Transferências do Exterior						
Demaís Transferências de Capital						
OUTRAS RECEITAS DE CAPITAL						
Integralização do Capital Social						
Remuneração das Disponibilidades do Tesouro						
Resgate de Títulos do Tesouro						
Demaís Receitas de Capital						
RECEITAS (INTRA-ORÇAMENTÁRIAS) (II)	229.062.697,00	229.062.697,00	33.320.035,07	14,55	76.145.348,97	33,24
SUBTOTAL DAS RECEITAS (III) = (I + II)	2.231.592.542,00	2.239.847.591,45	337.945.861,88	15,09	981.992.540,60	43,84
OPERações DE CRÉDITO/REFINANCIAMENTO (IV)						
Operações de Crédito - Mercado Interno						
Mobiliária						
Contratual						
Operações de Crédito - Mercado Externo						
Mobiliária						
Contratual						
TOTAL DAS RECEITAS (V) = (III + IV)	2.231.592.542,00	2.239.847.591,45	337.945.861,88	15,09	981.992.540,60	43,84
DEFICIT (VI)						
TOTAL COM DEFICIT (VII) = (V + VI)	2.231.592.542,00	2.239.847.591,45	337.945.861,88	15,09	981.992.540,60	43,84
SALDOS DE EXERCÍCIOS ANTERIORES	73.150.867,70	73.150.867,70			73.150.867,70	
Recursos Arrecadados em Exercícios Anteriores - RPPS						
Superávit Financeiro Utilizado para Créditos Adicionais	73.150.867,70	73.150.867,70			73.150.867,70	

RREO-Anexo 01 | Tabela 1.0 - Balanço Orçamentário

Despesas Orçamentárias	Estágios de Despesa Orçamentária						
	DOTAÇÃO INICIAL (i)	DOTAÇÃO ATUALIZADA (e)	DESPESAS EMPENHADAS NO BIMESTRE	DESPESAS EMPENHADAS ATÉ O BIMESTRE (f)	SALDO (g) = (e-f)	DESPESAS LIQUIDADAS ATÉ O BIMESTRE (h)	DESPESAS PAGAS ATÉ O BIMESTRE (j)
Despesas Orçamentárias	2.035.119.510,00	2.104.106.045,27	342.937.701,92	1.135.069.224,08	969.036.822,19	324.533.394,55	763.265.594,30
DESPESAS (EXCETO INTRA-ORÇAMENTÁRIAS) (VII)							
INSCRITAS EM RESTOS A PAGAR NÃO PROCESSADOS (k)							

ANEXO DO(A) PORTARIA Nº408/2024


 <p>Sistema de Informações Contábeis e Fiscais do Setor Público Brasileiro</p> <p>tesourownacional</p>	Relatório Resumido de Execução Orçamentária	
	Prefeitura Municipal de Rio Branco - AC (Poder Executivo)	
	Orçamentos Fiscal e da Seguridade Social	
	CNPJ:	
	Exercício: 2024	
Período de referência: 3º bimestre		

Despesas Orçamentárias	Estágios de Despesa Orçamentária										INSCRITAS EM RESTOS A PAGAR NÃO PROCESSADOS (f)	
	DOTAÇÃO INICIAL (g)	DOTAÇÃO ATUALIZADA (e)	DESPESAS EMPENHADAS ATÉ O BIMESTRE (f)	SALDO (g) = (e-f)	DESPESAS LIQUIDADAS ATÉ O BIMESTRE (h)	SALDO (h) = (e-h)	DESPESAS PAGAS ATÉ O BIMESTRE (i)	DESPESAS PAGAS ATÉ O BIMESTRE (j)	DESPESAS LIQUIDADAS ATÉ O BIMESTRE (k)	SALDO (l) = (e-l)		
DESPESAS CORRENTES	1.602.649.828,00	1.612.742.599,92	989.170.188,87	624.572.401,05	276.689.882,42	706.916.357,02	905.826.232,90	704.843.480,15	369.959.262,94	415.577.661,06	369.941.572,61	7.191.608,03
PESSOAL E ENCARGOS SOCIAIS	781.083.324,00	785.538.924,00	373.101.420,50	412.435.503,50	132.810.051,82	369.959.262,94	415.577.661,06	369.941.572,61	7.191.608,03	18.096.048,93	327.440.299,51	7.191.608,03
JURIS E ENCARGOS DA DÍVIDA	28.963.747,00	25.239.659,96	19.353.289,99	5.706.369,97	2.286.413,06	7.191.608,03	18.096.048,93	7.191.608,03	7.191.608,03	18.096.048,93	327.440.299,51	7.191.608,03
OUTRAS DESPESAS CORRENTES	792.702.757,00	801.964.009,96	595.515.478,38	206.430.530,58	141.604.417,54	329.796.486,05	472.150.322,91	327.440.299,51	7.191.608,03	18.096.048,93	327.440.299,51	7.191.608,03
DESPESAS DE CAPITAL	427.510.891,00	496.482.766,35	146.899.036,21	339.583.730,14	47.833.412,13	59.095.104,15	427.387.661,20	58.722.104,15	48.751.888,84	409.676.099,71	48.751.888,84	48.751.888,84
INVESTIMENTOS	396.679.897,00	456.512.788,35	124.508.604,82	331.008.183,53	44.934.355,37	48.751.888,84	409.676.099,71	48.751.888,84	48.751.888,84	409.676.099,71	48.751.888,84	48.751.888,84
INVERSOES FINANCEIRAS	5.000.000,00	4.984.000,00	20.993.216,84	2.900.783,36	140.910,84	2.093.216,84	2.900.783,36	2.093.216,84	2.093.216,84	2.900.783,36	2.093.216,84	2.093.216,84
AMORTIZACAO DA DÍVIDA	25.831.094,00	26.975.977,00	20.299.213,75	5.676.763,25	2.788.445,92	8.250.198,87	17.728.778,13	8.250.198,87	8.250.198,87	17.728.778,13	8.250.198,87	8.250.198,87
RESERVA DE CONTINGENCIA	4.958.691,00	4.880.691,00		4.880.691,00			4.880.691,00		4.880.691,00			
DESPESAS (INTRA-ORÇAMENTARIAS) (IX)	136.031.862,00	149.801.012,88	78.722.033,90	70.776.878,98	29.873.135,10	71.438.777,40	72.070.235,48	71.438.777,40	71.438.777,40	72.070.235,48	71.438.777,40	71.438.777,40
SUBTOTAL DAS DESPESAS (X) = (VIII + IX)	2.171.151.442,00	2.263.807.059,15	1.213.791.297,98	1.039.815.801,17	354.206.529,65	943.442.238,57	1.410.164.520,95	943.442.238,57	943.442.238,57	1.410.164.520,95	943.442.238,57	943.442.238,57
AMORTIZACAO DA DÍVIDA / REFINANCIAMENTO (X)												
Amortização da Dívida Interna												
Dívida Mobiliária												
Dívida Contratual												
Dívida Comunitária												
Amortização da Dívida Externa												
Dívida Mobiliária												
Dívida Contratual												
TOTAL DAS DESPESAS (XII) = (X + X)	2.171.151.442,00	2.263.807.059,15	1.213.791.297,98	1.039.815.801,17	354.206.529,65	943.442.238,57	1.410.164.520,95	943.442.238,57	943.442.238,57	1.410.164.520,95	943.442.238,57	943.442.238,57
SUPERÁVIT (XIII)	2.171.151.442,00	2.263.807.059,15	1.213.791.297,98	1.039.815.801,17	354.206.529,65	943.442.238,57	1.410.164.520,95	943.442.238,57	943.442.238,57	1.410.164.520,95	943.442.238,57	943.442.238,57
TOTAL COM SUPERÁVIT (XIV) = (XII + XIII)	2.171.151.442,00	2.263.807.059,15	1.213.791.297,98	1.039.815.801,17	354.206.529,65	943.442.238,57	1.410.164.520,95	943.442.238,57	943.442.238,57	1.410.164.520,95	943.442.238,57	943.442.238,57
RESERVA DO RPPS	80.441.400,00	89.391.400,00		89.391.400,00			89.391.400,00		89.391.400,00			

RREO-Anexo 01 | Tabela 1.0 - Balanço Orçamentário

Recargas Intra-Orçamentárias	Estágios de Receita Intra-Orçamentária			RECEITAS REALIZADAS	SALDO (a-c)
	PREVISÃO INICIAL	PREVISÃO ATUALIZADA (e)	No Bimestre (b)		
Recargas Intra-Orçamentárias					
RECEITAS (INTRA-ORÇAMENTARIAS) (II)	229.062.897,00	229.062.897,00	33.320.035,07	14,55	76.145.348,97
RECEITAS CORRENTES	229.062.897,00	229.062.897,00	33.320.035,07	14,55	76.145.348,97
IMPOSTOS, TAXAS E CONTRIBUIÇÕES DE MELHORIA					
Impostos					
Taxas					
Contribuição de Melhoria					
CONTRIBUIÇÕES	66.158.600,00	66.158.600,00	9.825.498,17	14,85	24.175.666,70
Contribuições Sociais	66.158.600,00	66.158.600,00	9.825.498,17	14,85	24.175.666,70
Contribuições Econômicas					
Contribuições para Entidades Privadas de Serviço Social e de Formação Profissional					
Contribuição para o Custeio do Serviço de Iluminação Pública					
RECEITA PATRIMONIAL					
Exploração do Patrimônio Imobiliário do Estado					
Valores Mobiliários					
Delegação de Serviços Públicos mediante Concessão, Permissão, Autorização ou Licença					
Exploração de Recursos Naturais					

ANEXO DO(A) PORTARIA Nº408/2024




TESOURO NACIONAL

Relatório Resumido de Execução Orçamentária
Prefeitura Municipal de Rio Branco - AC (Poder Executivo)
Orçamentos Fiscal e da Seguridade Social
CNPJ:
Exercício: 2024
Período de referência: 3º bimestre

Recetas Intra-Orçamentárias	Estágios da Receita Intra-Orçamentária				PREVISÃO ATUALIZADA (a)	RECEITAS REALIZADAS			SALDO (a-c)
	PREVISÃO INICIAL	No Bimestre (b)	% (b/a)	Até o Bimestre (c)		% (c/a)			
Exploração do Patrimônio Inalienável									
Cessão de Direitos									
Demais Receitas Patrimoniais									
RECEITA AGROPECUÁRIA	117.455.416,00	13.537.431,05	11,53	27.469.298,88	23,39	89.986.117,12			
RECEITA INDUSTRIAL	9.943.881,00	0,00	0,00	0,00	0,00	9.943.881,00			
RECEITA DE SERVIÇOS	9.943.881,00	0,00	0,00	0,00	0,00	9.943.881,00			
Serviços Administrativos e Comerciais Gerais									
Serviços e Atividades Referentes à Navegação e ao Transporte									
Serviços e Atividades Referentes à Saúde									
Serviços e Atividades Financeiras									
Outros Serviços									
TRANSFERÊNCIAS CORRENTES									
Transferências da União e de suas Entidades									
Transferências dos Estados e do Distrito Federal e de suas Entidades									
Transferências dos Municípios e de suas Entidades									
Transferências de Instituições Privadas									
Transferências de Outras Instituições Públicas									
Transferências do Exterior									
Demais Transferências Correntes									
OUTRAS RECEITAS CORRENTES	35.505.000,00	9.957.105,85	28,04	24.500.383,39	69,01	11.004.616,61			
Multas Administrativas, Contratuais e Judiciais									
Indenizações, Restituições e Ressarcimentos									
Bens, Direitos e Valores Incorporados ao Patrimônio Público									
Multas e Juros de Mora das Receitas de Capital									
Demais Receitas Correntes									
RECEITAS DE CAPITAL	35.505.000,00	9.957.105,85	28,04	24.500.383,39	69,01	11.004.616,61			
OPERAÇÕES DE CRÉDITO									
Operações de Crédito - Mercado Interno									
Operações de Crédito - Mercado Externo									
ALIENAÇÃO DE BENS									
Alienação de Bens Móveis									
Alienação de Bens Imóveis									
Alienação de Bens Inalienáveis									
AMORTIZAÇÕES DE EMPRÉSTIMOS									
TRANSFERÊNCIAS DE CAPITAL									
Transferências da União e de suas Entidades									
Transferências dos Estados e do Distrito Federal e de suas Entidades									
Transferências dos Municípios e de suas Entidades									
Transferências de Instituições Privadas									
Transferências de Outras Instituições Públicas									
Demais Transferências de Capital									
OUTRAS RECEITAS DE CAPITAL									
Integralização do Capital Social									
Remuneração das Disponibilidades do Tesouro									
Resgate de Títulos do Tesouro									

ANEXO DO(A) PORTARIA Nº408/2024


 <p>Sistema de Informações Contábeis e Fiscais do Setor Público Brasileiro TESOURO NACIONAL</p>	Relatório Resumido de Execução Orçamentária	
	Prefeitura Municipal de Rio Branco - AC (Poder Executivo)	
	Orçamentos Fiscal e da Seguridade Social	
	CNPJ:	
	Exercício: 2024	
Período de referência: 3º bimestre		

Recetas Intra-Orçamentárias	Estágios da Receita Intra-Orçamentária			PREVISÃO ATUALIZADA (a)	RECEITAS REALIZADAS			SALDO (a-c)
	PREVISÃO INICIAL	No Bimestre (b)	% (b/a)		Até o Bimestre (c)	% (c/a)		
Demais Recetas de Capital								

RREO-Anexo 01 | Tabela 1.0 - Balanço Orçamentário

Despesas Intra-Orçamentárias	Estágios da Despesa Intra-Orçamentária									
	DOTAÇÃO INICIAL (g)	DOTAÇÃO ATUALIZADA (p)	DESPESAS EMPENHADAS NO BIMESTRE	DESPESAS EM ENVIADAS ATÉ O BIMESTRE (f)	SALDO (g) = (p-f)	DESPESAS LIQUIDADAS NO BIMESTRE	DESPESAS LIQUIDADAS ATÉ O BIMESTRE (h)	SALDO (i) = (h-f)	DESPESAS PAGAS ATÉ O BIMESTRE (j)	INSCRITAS EM RESTOS A PAGAR NÃO PROCESSADOS (k)
Despesas Intra-Orçamentárias										
DESPESAS (INTRA-ORÇAMENTÁRIAS) (IX)	136.031.632,00	149.501.012,88	29.128.433,10	78.722.033,90	70.778.978,98	29.673.135,10	77.430.777,40	72.070.235,48	77.430.777,40	-
DESPESAS CORRENTES	135.931.631,00	149.401.011,88	29.128.433,10	78.722.033,90	70.678.977,98	29.673.135,10	77.430.777,40	71.970.234,48	77.430.777,40	-
PESSOAL E ENCARGOS SOCIAIS	103.831.050,00	104.830.430,88	19.128.433,10	58.722.033,90	46.108.398,98	19.490.832,82	57.543.887,91	47.288.842,97	57.543.887,91	-
JUROS E ENCARGOS DA DÍVIDA										
OUTRAS DESPESAS CORRENTES	32.100.581,00	44.570.581,00	10.000.000,00	20.000.000,00	24.570.581,00	10.182.302,28	19.887.789,49	24.683.391,51	19.887.789,49	-
DESPESAS DE CAPITAL	100.001,00	100.001,00			100.001,00		100.001,00		100.001,00	
INVESTIMENTOS	100.001,00	100.001,00			100.001,00		100.001,00		100.001,00	
INVERSOES FINANCEIRAS										
AMORTIZAÇÃO DA DÍVIDA										
RESERVA DE CONTINGÊNCIA										


ANEXO DO(A) PORTARIA Nº408/2024

 Sistema de Informações Contábeis e Fiscais do Setor Público Brasileiro TESOURO NACIONAL	Relatório Resumido de Execução Orçamentária
	Prefeitura Municipal de Rio Branco - AC (Poder Executivo)
	Orçamentos Fiscal e da Seguridade Social
	CNPJ:
	Exercício: 2024
	Período de referência: 3º bimestre

RREO-Anexo 01 | Tabela 1.0 - Balanço Orçamentário

Notas Explicativas	Valores
	30/06/2024
Notas Explicativas	-
Notas Explicativas	-

ANEXO DO(A) PORTARIA Nº408/2024



Sistema de Informações Contábeis e Fiscais do Setor Público Brasileiro

TESOURO NACIONAL

Relatório Resumido de Execução Orçamentária

Prefeitura Municipal de Rio Branco - AC (Poder Executivo)

Orçamentos Fiscal e da Seguridade Social

CNPJ:


Exercício: 2024

Período de referência: 3º bimestre

RREO-Anexo 02 | Tabela 2.0 - Demonstrativo da Execução das Despesas por Função/Subfunção | Total das Despesas Exceto Intra-Orçamentárias

Função/Subfunção	Execução da Despesa										INSCRITAS EM RESTOS A PAGAR NÃO PROCESSADOS (f)
	DOTAÇÃO INICIAL	DOTAÇÃO ATUALIZADA (a)	DESPESAS EMPENHADAS NO BIMESTRE	DESPESAS EMPENHADAS ATÉ O BIMESTRE (b)	% (b/c) (b) (c)	DESPESAS LIQUIDADAS NO BIMESTRE	DESPESAS LIQUIDADAS ATÉ O BIMESTRE (d)	% (total d) (e) (f)	SALDO (e) = (a-f)	SALDO (g) = (b-d)	
DESPESAS (EXCETO INTRA-ORÇAMENTARIAS) (f)	2.035.118.515,00	2.194.105.946,27	942.937.701,92	1.135.093.224,08	93,51	955.036.622,19	755.011.461,17	90,92	1.338.084.555,10	17.069.384,85	
Legislativa	52.025.526,00	52.025.526,00	7.634.051,02	32.223.215,15	2,95	19.802.310,95	25.999.526,37	3,09	26.025.999,03	6.226.468,36	
Ação Legislativa	52.025.526,00	52.025.526,00	7.634.051,02	32.223.215,15	2,95	19.802.310,95	25.999.526,37	3,09	26.025.999,03	6.226.468,36	
Controle Externo											
FU01 - Administração Geral											
FU01 - Demais Subfunções											
Judiciária											
Ação Judiciária											
Defesa do Interesse Público no Processo Judiciário											
FU02 - Administração Geral											
FU02 - Demais Subfunções											
Essencial à Justiça	32.531.073,00	32.531.073,00	11.750.584,87	18.048.427,18	1,49	14.482.945,82	16.837.128,80	2,00	15.693.944,20	1.214.282,38	
Defesa da Ordem Jurídica											
Representação Judicial e Extrajudicial	32.531.073,00	32.531.073,00	11.750.584,87	18.048.427,18	1,49	14.482.945,82	16.837.128,80	2,00	15.693.944,20	1.214.282,38	
FU03 - Administração Geral											
FU03 - Demais Subfunções											
Administração	215.230.715,00	215.230.715,00	32.709.865,76	115.351.385,09	9,59	84.185.985,45	72.559.391,27	8,80	127.548.980,14	87.681.724,81	
Planejamento e Orçamento	28.547.385,00	30.391.531,80	5.142.184,47	18.866.823,81	1,65	10.402.788,09	3.251.267,45	1,13	20.659.945,52	17.401.661,27	
FU04 - Administração Geral	140.824.639,00	126.832.650,31	19.855.000,09	73.435.959,70	6,30	51.943.746,81	2.037.209,02	4,63	151.166,25	60.037.400,26	
Administração Financeira	20.581.052,00	20.581.052,00	3.851.049,29	11.302.224,45	0,94	13.583.627,95	2.889.003,51	1,13	15.500.307,11	13.619.083,87	
Controle Interno	1.273.940,00	1.273.940,00	195.055,89	554.321,13	0,05	719.018,97	195.055,89	0,07	719.018,97	554.321,13	
Normalização e Fiscalização	1.749.840,00	1.749.840,00	219.354,89	689.595,09	0,05	1.140.254,94	219.354,89	0,07	1.140.254,94	689.595,09	
Tecnologia da Informação	6.559.000,00	5.950.000,00	1.971.802,67	5.138.926,39	0,42	211.073,67	995.944,21	0,29	2.803.362,96	1.971.802,67	
Ordenamento Territorial											
Formação de Recursos Humanos	205.001,00	205.001,00				205.001,00			205.001,00		
Administração de Receitas											
Administração de Compras											
Comunicação Social	7.100.000,00	7.100.000,00	423.248,47	2.243.844,48	0,18	4.856.354,52	297.422,49	0,18	5.593.731,48	423.248,47	
FU04 - Demais Subfunções	1.000.000,00	1.000.000,00				1.000.000,00			1.000.000,00		
Defesa Nacional											
Defesa Aérea											
Defesa Naval											
Defesa Terrestre											
FU05 - Administração Geral											
FU05 - Demais Subfunções											
Segurança Pública	7.518.925,00	19.858.417,00	4.488.636,21	14.101.219,31	1,16	5.797.197,09	8.557.305,04	1,18	8.974.133,22	4.488.636,21	
Policaracteres	5.253.715,00	5.253.715,00	531.950,74	3.159.945,42	0,25	2.089.965,98	937.994,74	0,27	2.317.999,58	531.950,74	
Defesa Civil	2.265.210,00	14.594.702,00	3.957.275,47	10.941.273,89	0,90	3.698.132,11	7.519.309,30	0,91	6.656.133,64	3.957.275,47	
Informação e Inteligência											
FU05 - Administração Geral											
FU05 - Demais Subfunções											
Relações Exteriores											
Relações Diplomáticas											
Cooperação Internacional											
FU07 - Administração Geral											
FU07 - Demais Subfunções											
Assistência Social											
Assistência ao Idoso											
Assistência ao Portador de Deficiência											
Assistência à Criança e ao Adolescente											
Assistência Comunitária	59.082.103,00	59.845.103,00	5.915.273,08	27.984.629,88	2,30	29.880.473,12	7.115.335,69	2,72	33.010.987,29	5.915.273,08	

ANEXO DO(A) PORTARIA Nº408/2024




TESOURO NACIONAL

Sistema de Informações Contábeis e Fiscais do Setor Público Brasileiro

Relatório Resumido de Execução Orçamentária
Prefeitura Municipal de Rio Branco - AC (Poder Executivo)
Orçamentos Fiscal e da Seguridade Social
CNPJ:
Exercício: 2024
Período de referência: 3º bimestre

Função/Subfunção	Execução da Despesa										INSCRITAS EM RESTOS A PAGAR NÃO PROCESSADOS (f)
	DOTAÇÃO INICIAL	DOTAÇÃO ATUALIZADA (a)	DESPESAS EMPENHADAS NO BIMESTRE	DESPESAS EMPENHADAS ATÉ O BIMESTRE (b)	% (b/total b)	SALDO (c) = (a-b)	DESPESAS LIQUIDADAS NO BIMESTRE	DESPESAS LIQUIDADAS ATÉ O BIMESTRE (d)	% (d/total d)	SALDO (e) = (d-f)	
FU05 - Administração Geral	570.001,00	267.001,00	70.000,00	70.000,00	0,01	197.001,00	70.000,00	70.000,00	0,01	197.001,00	
FU05 - Demais Subfunções	128.010.002,00	128.000.002,00	16.039.987,44	51.713.759,19	4,26	77.346.245,84	17.276.310,77	50.186.379,79	5,95	78.873.922,21	
Previdência Social											
Previdência Básica											
Previdência do Regime Estatutário	127.810.000,00	127.460.000,00	16.693.283,28	50.867.072,00	4,15	77.092.928,00	16.646.215,67	49.593.284,69	5,88	77.905.715,31	
Previdência Complementar	200.002,00	1.600.002,00	1.346.684,16	1.346.684,16	0,11	253.317,84	633.095,10	633.095,10	0,08	865.905,00	
Previdência Especial											
FU03 - Administração Geral											
FU03 - Demais Subfunções											
Saúde											
Atenção Básica	333.995.933,00	333.995.933,00	59.224.317,30	182.046.272,39	15,00	151.950.560,61	57.345.515,99	141.522.840,84	16,79	192.733.952,16	
Assistência Hospitalar e Ambulatorial	298.079.296,00	296.985.157,73	38.913.267,32	186.338.539,81	12,89	138.146.618,12	51.198.223,29	128.939.975,45	15,05	188.954.182,28	
Suporte Profilático e Terapêutico	9.673.004,00	9.223.004,00	3.983.352,00	5.420.072,00	0,45	3.802.932,00	2.457.667,30	3.368.207,06	0,40	5.834.796,94	
Vigilância Sanitária	15.624.006,00	15.594.005,00	1.710.942,02	8.037.771,82	0,66	7.556.233,18	2.121.289,04	5.530.249,43	0,66	10.833.755,57	
Vigilância Epidemiológica	9.820.536,00	13.584.866,27	4.805.855,96	12.149.899,96	1,00	1.444.776,31	1.569.399,26	5.673.409,90	0,67	7.921.257,37	
Alimentação e Nutrição											
FU10 - Administração Geral											
FU10 - Demais Subfunções	8.054.698,00	8.391.095,80	1.359.954,87	3.123.639,12	0,26	5.267.456,93	951.276,99	2.376.229,14	0,28	6.014.866,69	
Trabalho											
Proteção e Benefícios ao Trabalhador											
Relações de Trabalho											
Emprego/Qualidade	400.001,00	250.001,00				250.001,00				250.001,00	
Fronteiras do Trabalho	4.119.697,00	4.498.234,80	391.779,12	989.699,42	0,08	3.436.955,38	426.508,52	839.538,02	0,10	3.573.696,78	
FU11 - Administração Geral	2.534.869,00	2.534.869,00	495.300,00	1.410.840,99	0,12	1.124.219,01	495.300,00	1.410.840,99	0,17	1.124.219,01	
FU11 - Demais Subfunções	1.000.000,00	1.200.000,00	482.766,66	713.239,71	0,05	486.671,39	36.377,48	193.950,16	0,02	1.066.849,87	
Educação											
Educação Fundamental	315.885.133,00	319.973.924,00	48.323.884,55	179.385.210,33	14,77	140.988.614,27	53.736.281,17	147.851.582,62	17,53	172.122.231,68	
Educação Médio	200.310.480,00	203.189.287,8	28.536.320,21	117.306.469,80	9,65	85.988.918,92	33.298.580,26	91.811.280,61	10,89	111.385.008,17	
Educação Superior											
Educação Infantil	114.950.950,00	116.253.532,82	19.400.909,69	61.940.083,72	5,08	54.413.449,10	20.438.980,81	56.012.436,11	6,64	60.241.096,71	
Educação de Jovens e Adultos	524.003,00	524.003,00	85.454,85	158.656,75	0,01	365.348,25	22.020,10	27.875,90	0,00	496.127,10	
Educação Especial											
Educação Básica											
FU12 - Administração Geral											
FU12 - Demais Subfunções	9.544.540,00	12.355.997,45	1.251.889,03	5.094.840,20	0,42	7.270.457,25	1.154.027,83	4.790.850,92	0,57	7.584.246,53	
Cultura											
Patrimônio Histórico Artístico e Arqueológico	9.544.540,00	12.355.997,45	1.251.889,03	5.094.840,20	0,42	7.270.457,25	1.154.027,83	4.790.850,92	0,57	7.584.246,53	
Difusão Cultural											
FU13 - Administração Geral											
FU13 - Demais Subfunções	2.399.545,00	2.439.545,00	384.426,12	484.340,94	0,04	1.955.204,06	388.315,07	480.451,99	0,05	1.959.093,01	
Distritos de Cidadania	580.000,00	530.000,00	23.631,08	116.323,38	0,01	416.676,62	27.720,00	112.434,43	0,01	417.665,57	
Cidades e Identificação Social	1.789.945,00	1.869.945,00	360.895,04	368.017,56	0,03	1.541.527,44	360.595,04	368.017,56	0,04	1.541.527,44	
Distritos Individuais Coletivos e Distritos											
Assistência aos Povos Indígenas											
FU14 - Administração Geral											
FU14 - Demais Subfunções											
Urbanismo	532.000.995,00	595.025.000,00	114.434.098,83	292.596.059,41	24,10	302.426.940,59	80.053.802,69	146.476.791,87	17,25	448.599.056,09	
Infra-Estrutura Urbana	423.921.602,00	488.764.802,35	92.412.196,51	203.899.245,19	16,80	296.896.917,22	61.206.062,89	100.276.630,02	11,89	388.489.232,39	
Serviços Urbanos	98.143.923,00	98.389.421,65	16.903.160,95	83.779.801,85	6,90	14.006.619,79	19.356.472,85	44.547.894,27	5,28	63.941.157,38	
Transportes Coletivos Urbanos	10.635.200,00	7.878.650,00	3.418.731,37	4.919.882,42	0,41	2.958.868,58	492.277,88	653.297,68	0,08	7.225.206,32	
FU15 - Administração Geral											
FU15 - Demais Subfunções											
Habituação	12.000.000,00	12.000.000,00	0,00	6.040.582,00	0,50	5.959.478,00	997.015,93	1.371.487,93	0,16	10.628.572,07	
Habituação Rural		2,00	2,00	2,00						2,00	

ANEXO DO(A) PORTARIA Nº408/2024




Sistema de Informações Contábeis e Fiscais do Setor Público Brasileiro

TESOURO NACIONAL

Relatório Resumido de Execução Orçamentária
Prefeitura Municipal de Rio Branco - AC (Poder Executivo)
Orçamentos Fiscal e da Seguridade Social
CNPJ:
Exercício: 2024
Período de referência: 3º bimestre

Função/Subfunção	Execução da Despesa										INSCRITAS EM RESTOS A PAGAR NÃO PROCESSADOS (f)
	DOTAÇÃO INICIAL	DOTAÇÃO ATUALIZADA (a)	DESPESAS EMPENHADAS NO BIMESTRE	DESPESAS EMPENHADAS ATÉ O BIMESTRE (b)	% (b/a) (a)	SALDO (c) = (a-b)	DESPESAS LIQUIDADAS NO BIMESTRE	DESPESAS LIQUIDADAS ATÉ O BIMESTRE (d)	% (d/a) (a)	SALDO (e) = (d-b)	
Habilitação Urbana	12.000.058,00	12.000.058,00	0,00	0,00	0,00	5.959.478,00	897.015,93	1.371.487,93	0,16	10.628.590,07	
FU16 - Administração Geral											
FU16 - Demais Subfunções											
Saneamento	88.598.540,00	88.401.976,16	12.861.388,52	48.866.730,22	4,03	40.435.245,84	18.263.483,75	43.340.212,49	5,14	46.881.763,67	
Saneamento Básico Rural											
Saneamento Básico Urbano											
FU17 - Administração Geral	88.598.538,00	88.401.974,16	12.861.388,52	48.866.730,22	4,03	40.435.243,94	18.263.483,75	43.340.212,49	5,14	46.881.761,67	
FU17 - Demais Subfunções	2,00	2,00								2,00	
Gestão Ambiental	16.191.936,00	16.275.113,74	1.744.698,21	10.393.966,50	0,86	5.881.147,24	2.310.594,76	7.292.369,36	0,86	8.982.754,38	
Preservação e Conservação Ambiental	2.927.707,00	2.413.897,90	131.006,49	1.395.897,38	0,11	1.057.800,52	178.982,71	365.552,99	0,04	2.892.345,32	
Controle Ambiental	4.318.730,00	4.313.776,84	0,00	3.798.730,70	0,31	555.046,14	398.383,41	1.688.973,75	0,20	2.624.803,09	
Recuperação de Áreas Degradadas											
Recursos Hídricos	320.000,00	320.000,00	0,00	283.590,72	0,02	116.409,28	124.037,41	172.785,33	0,02	147.214,67	
Meteorologia											
FU18 - Administração Geral	9.227.438,00	9.227.438,00	1.613.291,73	5.075.047,70	0,42	4.152.391,30	1.613.291,73	5.075.047,70	0,60	4.152.391,30	
FU18 - Demais Subfunções											
Ciência e Tecnologia	650.000,00	650.000,00	0,00	222.596,34	0,02	427.404,66	37.212,80	92.389,14	0,01	557.630,86	
Desenvolvimento Científico											
Desenvolvimento Tecnológico e Engenharia	650.000,00	650.000,00	0,00	222.596,34	0,02	427.404,66	37.212,80	92.389,14	0,01	557.630,86	
Difusão do Conhecimento Científico e Tecnológico											
FU19 - Administração Geral											
FU19 - Demais Subfunções											
Agricultura	93.429.930,00	74.429.930,00	12.250.163,04	39.043.074,76	3,22	35.386.855,24	9.805.236,44	21.988.298,65	2,61	52.441.631,35	
Abastecimento	42.794.698,00	39.748.898,00	9.443.886,43	20.535.908,87	1,69	13.209.391,13	4.999.136,36	9.236.111,60	1,10	24.502.886,40	
Extensão Rural	7.770.006,00	7.770.006,00	15.565,03	79.265,60	0,01	7.690.740,10	15.565,03	15.565,03	0,00	7.754.440,97	
Irrigação											
Promoção da Produção Agropecuária	600.000,00	600.000,00				600.000,00				600.000,00	
Difusão Agropecuária											
FU20 - Administração Geral	25.701.216,00	25.473.216,00	2.790.701,69	17.281.502,99	1,42	8.191.412,01	4.572.546,05	11.589.923,02	1,37	13.883.291,98	
FU20 - Demais Subfunções	5.020.011,00	5.848.011,00		1.146.696,00	0,09	5.701.312,00	248.000,00	1.146.696,00	0,14	5.701.312,00	
Organização Agrária											
Reforma Agrária											
Colonização											
FU21 - Administração Geral											
FU21 - Demais Subfunções											
Indústria											
Promoção Industrial											
Produção Industrial											
Mineração											
Propriedade Industrial											
Normalização e Qualidade											
FU22 - Administração Geral											
FU22 - Demais Subfunções											
Comércio e Serviços	470.000,00	270.000,00	17.600,00	17.600,00	0,00	252.400,00				270.000,00	
Promoção Comercial											
Comercialização											
Comércio Exterior											
Serviços Financeiros	1,00	1,00				1,00				1,00	
Turismo	470.000,00	270.000,00	17.600,00	17.600,00	0,00	252.400,00				270.000,00	
FU23 - Administração Geral											
FU23 - Demais Subfunções											
Comunicações											
Comunicações Postais											
Telecomunicações											
FU24 - Administração Geral											

ANEXO DO(A) PORTARIA Nº408/2024



Siconfi
Sistema de Informações
Contábeis e Fiscais
do Setor Público Brasileiro

TESOURO NACIONAL


Relatório Resumido de Execução Orçamentária
Prefeitura Municipal de Rio Branco - AC (Poder Executivo)
Orçamentos Fiscal e da Seguridade Social
CNPJ:
Exercício: 2024
Período de referência: 3º bimestre

Função/Subfunção	Execução da Despesa										INSCRITAS EM RESTOS A PAGAR NÃO PROCESSADOS (f)	
	DOTAÇÃO INICIAL	DOTAÇÃO ATUALIZADA (a)	DESPESAS EMPENHADAS NO BIMESTRE	DESPESAS EMPENHADAS ATÉ O BIMESTRE (b)	% (b/III b)	SALDO (c) = (a-b)	DESPESAS LIQUIDADAS NO BIMESTRE	DESPESAS LIQUIDADAS ATÉ O BIMESTRE (d)	% (d/III d)	SALDO (e) = (a-d)		
FU24 - Demais Subfunções												
Energia												
Conservação de Energia												
Energia Elétrica												
Combustíveis Minerais												
Biocombustíveis												
FU25 - Administração Geral												
FU25 - Demais Subfunções												
Transporte	59.595.426,00	62.362.060,00	17.628.077,59	48.322.601,60	3,95	14.028.468,40	11.294.511,36	28.598.189,43	3,51	32.745.860,57		
Transporte Aéreo												
Transporte Rodoviário	1.868.094,00	1.846.094,00	21.725,00	980.120,01	0,07	765.969,09	300,99	38.622,83	0,00	1.807.471,07		
Transporte Hidroviário												
Transportes Especiais												
FU26 - Administração Geral												
FU26 - Demais Subfunções												
Desporto e Lazer	57.828.332,00	80.705.866,00	17.905.322,59	47.442.472,59	3,91	13.263.493,41	11.294.510,37	28.557.576,50	3,50	31.148.386,50		
Desporto de rendimento	5.688.770,00	13.524.989,05	1.318.869,22	2.128.804,65	0,18	11.394.184,40	1.128.159,70	1.917.321,15	0,23	11.935.767,90		
Desporto Comunitário	5.063.207,00	8.388.529,05	1.255.579,80	2.046.615,23	0,17	6.351.910,82	1.054.870,28	1.834.031,73	0,22	6.594.494,32		
Lazer	805.653,00	825.653,00	40.557,70	60.357,70	0,00	565.295,30	40.357,70	80.357,70	0,01	595.205,30		
FU27 - Administração Geral												
FU27 - Demais Subfunções												
Encargos Especiais	87.741.808,00	84.237.701,96	250.065,54	55.603.616,86	4,65	7.834.085,08	6.601.752,01	18.957.823,72	2,25	45.279.876,24		
Refinanciamento da Dívida Interna												
Refinanciamento da Dívida Externa												
Serviço da Dívida Interna	87.741.808,00	84.237.701,96	250.065,54	55.603.616,86	4,65	7.834.085,08	6.601.752,01	18.957.823,72	2,25	45.279.876,24		
Serviço da Dívida Externa												
Transferências												
Outros Encargos Especiais												
Transferências para a Educação Básica												
FU28 - Demais Subfunções												
Reserva de Contingência	4.958.891,00	4.980.891,00				4.980.891,00				4.980.891,00		
DESPESAS (INTRA-ORÇAMENTARIAS) (f)	136.031.632,00	149.501.012,88	28.128.433,10	78.722.033,90	8,49	70.778.978,98	29.673.135,10	77.430.777,40	9,18	72.070.235,48		
TOTAL (III) = (I + f)	2.171.151.142,00	2.293.807.059,15	372.988.135,02	1.213.791.257,98	100,00	1.038.815.801,17	954.206.526,65	943.442.238,57	100,00	1.410.184.820,58		

RREO-Anexo 02 | Tabela 2.0 - Demonstrativo da Execução das Despesas por Função/Subfunção | Total das Despesas Intra-Orçamentárias

Função/Subfunção - Intra	Execução da Despesa - Intra										INSCRITAS EM RESTOS A PAGAR NÃO PROCESSADOS (f)
	DOTAÇÃO INICIAL	DOTAÇÃO ATUALIZADA (a)	DESPESAS EMPENHADAS NO BIMESTRE	DESPESAS EMPENHADAS ATÉ O BIMESTRE (b)	% (b/III b)	SALDO (c) = (a-b)	DESPESAS LIQUIDADAS NO BIMESTRE	DESPESAS LIQUIDADAS ATÉ O BIMESTRE (d)	% (d/III d)	SALDO (e) = (a-d)	
DESPESAS (INTRA-ORÇAMENTARIAS) (f)	136.031.632,00	149.501.012,88	28.128.433,10	78.722.033,90	8,49	70.778.978,98	29.673.135,10	77.430.777,40	9,18	72.070.235,48	
Legislativa	3.132.398,00	3.132.398,00	516.908,20	1.513.671,82	0,12	1.618.717,18	516.908,20	1.513.671,82	0,18	1.618.717,18	
Ação Legislativa	3.132.398,00	3.132.398,00	516.908,20	1.513.671,82	0,12	1.618.717,18	516.908,20	1.513.671,82	0,18	1.618.717,18	
Contrato Externo											
FU01 - Administração Geral											
FU01 - Demais Subfunções											
Judiciária											
Ação Judiciária											
Difusão do Interesse Público no Processo Judiciário											
FU02 - Administração Geral											
FU02 - Demais Subfunções											
Essencial à Justiça											

ANEXO DO(A) PORTARIA Nº408/2024




siconfi
Sistema de Informações
Contábeis e Fiscais
do Setor Público Brasileiro

TESOURO NACIONAL

Relatório Resumido de Execução Orçamentária
Prefeitura Municipal de Rio Branco - AC (Poder Executivo)
Orçamentos Fiscal e da Seguridade Social
CNPJ:
Exercício: 2024
Período de referência: 3º bimestre

Função/Subfunção - Intra	Execução de Despesa - Intra										INSCRITAS EM RESTOS A PAGAR NÃO PROCESSADOS (f)	
	DOTAÇÃO INICIAL	DOTAÇÃO ATUALIZADA (a)	DESPESAS EMPENHADAS NO BIMESTRE	DESPESAS EMPENHADAS ATÉ O BIMESTRE (b)	%(b/III) (c)	SALDO (g) = DESPESAS LIQUIDADAS NO BIMESTRE	DESPESAS LIQUIDADAS ATÉ O BIMESTRE (d)	%(d/III) (e)	SALDO (h) =			
Direção da Ordem Jurídica												
Representação Judicial e Extrajudicial												
FU03 - Administração Geral												
FU03 - Demais Subfunções												
Administração	21.055.775,00	21.055.775,00	3.244.140,33	9.745.792,02	0,80	11.309.982,98	9.745.792,02	1,16	11.309.982,98			
Planejamento e Orçamento												
FU04 - Administração Geral	21.055.775,00	21.055.775,00	3.244.140,33	9.745.792,02	0,80	11.309.982,98	9.745.792,02	1,16	11.309.982,98			
FU04 - Demais Subfunções												
Administração Financeira												
Controle Interno												
Normalização e Fiscalização												
Tecnologia da Informação												
Ordenamento Territorial												
Formação de Recursos Humanos												
Administração de Recetas												
Administração de Concessões												
Comunicação Social												
FU04 - Demais Subfunções												
Direção Nacional												
Direção Naval												
Direção Aérea												
Direção Naval												
Direção Terrestre												
FU05 - Administração Geral												
FU05 - Demais Subfunções												
Segurança Pública												
Policarabim												
Direção Civil												
Inteligência e Inteligência												
FU06 - Administração Geral												
FU06 - Demais Subfunções												
Relações Exteriores												
Relações Diplomáticas												
Cooperação Internacional												
FU07 - Administração Geral												
FU07 - Demais Subfunções												
Assistência Social												
Assistência ao Idoso												
Assistência ao Portador de Deficiência												
Assistência à Criança e ao Adolescente												
Assistência Comunitária												
FU08 - Administração Geral												
FU08 - Demais Subfunções												
Providência Social	16.100.281,00	16.100.281,00				16.100.281,00			16.100.281,00			
Providência Básica												
Providência do Regime Eseludário	16.100.281,00	16.100.281,00				16.100.281,00			16.100.281,00			
Providência Complementar												
Providência Especial												
FU09 - Administração Geral												
FU09 - Demais Subfunções												
Saúde	29.510.300,00	29.510.300,00	6.093.480,31	17.436.891,10	1,44	12.073.008,90	6.093.480,31	2,07	12.073.008,90			
Atenção Básica	29.510.300,00	29.510.300,00	6.093.480,31	17.436.891,10	1,44	12.073.008,90	6.093.480,31	2,07	12.073.008,90			
Assistência Hospitalar e Ambulatorial												
Suporte Profilático e Terapêutico												
Vigilância Sanitária												
Vigilância Epidemiológica												
Alimentação e Nutrição												

ANEXO DO(A) PORTARIA Nº408/2024




Siconfi
Sistema de Informações
Contábeis e Fiscais
do Setor Público Brasileiro

TESOURO NACIONAL

Relatório Resumido de Execução Orçamentária
Prefeitura Municipal de Rio Branco - AC (Poder Executivo)
Orçamentos Fiscal e da Seguridade Social
CNPJ:
Exercício: 2024
Período de referência: 3º bimestre

Função/Subfunção - Intra	Execução do Despesa - Intra										INSCRITAS EM RESTOS A PAGAR NÃO PROCESSADOS (f)	
	DOTAÇÃO INICIAL	DOTAÇÃO ATUALIZADA (e)	DESPESAS EMPENHADAS NO BIMESTRE	DESPESAS EMPENHADAS ATÉ O BIMESTRE (c)	% (b/III b)	SALDO (g) = (a-b)	DESPESAS LIQUIDADAS NO BIMESTRE	DESPESAS LIQUIDADAS ATÉ O BIMESTRE (d)	% (d/III d)	SALDO (e) = (a-d)		
FU10 - Administração Geral												
FU10 - Demais Subfunções												
Trabalho												
Proteção e Benefícios ao Trabalhador												
Relações de Trabalho												
Empregabilidade												
Fomento ao Trabalho												
FU11 - Administração Geral												
FU11 - Demais Subfunções												
Educação	44.855.000,00	45.855.000,00	8.837.790,95	26.598.460,12	2,19	19.256.539,88	8.837.790,95	26.598.460,12	3,15	15.216.538,98		
Ensino Fundamental	32.440.000,00	32.940.000,00	6.878.940,17	20.680.721,82	1,70	12.249.278,18	6.878.940,17	20.680.721,82	2,45	12.249.278,18		
Ensino Médio												
Ensino Profissional												
Ensino Superior												
Educação Infantil	12.366.000,00	12.865.000,00	1.956.950,48	5.907.738,30	0,49	6.957.261,70	1.956.950,48	5.907.738,30	0,70	6.957.261,70		
Educação de Jovens e Adultos												
Educação Especial												
Educação Básica												
FU12 - Administração Geral												
FU12 - Demais Subfunções												
Cultura	301.500,00	301.500,00	32.632,09	88.216,89	0,01	213.283,01	32.632,09	88.216,89	0,01	213.283,01		
Patrimônio Histórico Artístico e Arqueológico												
Difusão Cultural	301.500,00	301.500,00	32.632,09	88.216,89	0,01	213.283,01	32.632,09	88.216,89	0,01	213.283,01		
FU13 - Administração Geral												
FU13 - Demais Subfunções												
Direitos de Cidadania												
Condição e Reintegração Social												
Direitos Individuais Coletivos e Difusos												
Assistência aos Povos Indígenas												
FU14 - Administração Geral												
FU14 - Demais Subfunções												
Urbanismo	16.000.000,00	25.870.000,00	10.000.000,00	20.000.000,00	1,65	5.870.000,00	10.182.302,48	18.887.186,49	2,36	6.083.110,51		
Infra-Estrutura Urbana	16.000.000,00	25.870.000,00	10.000.000,00	20.000.000,00	1,65	5.870.000,00	10.182.302,48	18.887.186,49	2,36	6.083.110,51		
Serviços Urbanos												
Transportes Coletivos Urbanos												
FU15 - Administração Geral												
FU15 - Demais Subfunções												
Habituação												
Habituação Rural												
Habituação Urbana												
FU16 - Administração Geral												
FU16 - Demais Subfunções												
Saneamento Básico Rural	3.375.367,00	3.375.367,88	0,00	2.551.670,87	0,21	844.097,01	495.654,55	1.487.485,21	0,18	1.888.287,67		
Saneamento Básico Urbano	3.375.367,00	3.375.367,88	0,00	2.551.670,87	0,21	844.097,01	495.654,55	1.487.485,21	0,18	1.888.287,67		
FU17 - Administração Geral												
FU17 - Demais Subfunções												
Genética Ambiental												
Preservação e Conservação Ambiental												
Controle Ambiental												
Recuperação de Áreas Degradadas												
Recursos Hídricos												
Meteorologia												
FU18 - Administração Geral												
FU18 - Demais Subfunções												

ANEXO DO(A) PORTARIA Nº408/2024




siconfi
Sistema de Informações
Contábeis e Fiscais
do Setor Público Brasileiro

TESOURO NACIONAL

Relatório Resumido de Execução Orçamentária
Prefeitura Municipal de Rio Branco - AC (Poder Executivo)
Orçamentos Fiscal e da Seguridade Social
CNPJ:
Exercício: 2024
Período de referência: 3º bimestre

Função/Subfunção - Intra	Execução de Despesa - Intra										
	DOTAÇÃO INICIAL	DOTAÇÃO ATUALIZADA (a)	DESPESAS EMPENHADAS NO BIMESTRE	DESPESAS EMPENHADAS ATÉ O BIMESTRE (b)	%(b/III b)	SALDO (c) = (a-b)	DESPESAS LIQUIDADAS NO BIMESTRE	DESPESAS LIQUIDADAS ATÉ O BIMESTRE (d)	%(d/III d)	SALDO (e) = (a-d)	INSCRITAS EM RESTOS A PAGAR NÃO PROCESSADOS (f)
Ciência e Tecnologia											
Desenvolvimento Científico											
Desenvolvimento Tecnológico e Engenharia											
Difusão do Conhecimento Científico e Tecnológico											
FU19 - Administração Geral											
FU19 - Demais Subfunções											
Agricultura		2.500.000,00				2.500.000,00				2.500.000,00	
Auxílios		2.500.000,00				2.500.000,00				2.500.000,00	
Extensão Rural											
Irrigação											
Promoção da Produção Agropecuária											
Difusão Agropecuária											
FU20 - Administração Geral											
FU20 - Demais Subfunções											
Organização Agrária											
Reforma Agrária											
Colonização											
FU21 - Administração Geral											
FU21 - Demais Subfunções											
Indústria											
Promoção Industrial											
Produção Industrial											
Mineração											
Propriedade Industrial											
Normatização e Curadoria											
FU22 - Administração Geral											
FU22 - Demais Subfunções											
Comércio e Serviços											
Promoção Comercial											
Comercialização											
Comércio Exterior											
Serviços Financeiros											
Turismo											
FU23 - Administração Geral											
FU23 - Demais Subfunções											
Comunicações											
Telecomunicações											
FU24 - Administração Geral											
FU24 - Demais Subfunções											
Energia											
Conservação de Energia											
Energia Elétrica											
Combustíveis Minerais											
Biotecnológicos											
FU25 - Administração Geral											
FU25 - Demais Subfunções											
Transporte	1.750.000,00	1.750.000,00	403.481,52	807.230,89	0,07	942.769,02	269.226,19	872.976,66	0,08	1.077.024,35	
Transporte Aéreo											
Transporte Rodoviário											
Transporte Ferroviário											
Transporte Hidroviário											
Transportes Especiais											
FU26 - Administração Geral											
FU26 - Demais Subfunções	1.750.000,00	1.750.000,00	403.481,52	807.230,89	0,07	942.769,02	269.226,19	872.976,66	0,08	1.077.024,35	


ANEXO DO(A) PORTARIA Nº408/2024


 Sistema de Informações Contábeis e Fiscais do Setor Público Brasileiro
TESOURO NACIONAL

Relatório Resumido de Execução Orçamentária
Prefeitura Municipal de Rio Branco - AC (Poder Executivo)
Orçamentos Fiscal e da Seguridade Social
CNPJ:
Exercício: 2024
Período de referência: 3º bimestre

Função/Subfunção - Intra	Execução de Despesa - Intra						INSCRITAS EM RESTOS A PAGAR NÃO PROCESSADOS (f)		
	DOTAÇÃO INICIAL	DOTAÇÃO ATUALIZADA (a)	DESPESAS EMPENHADAS NO BIMESTRE	DESPESAS EMPENHADAS ATÉ O BIMESTRE (c)	% (b/III b)	SALDO (g) = DESPESAS LIQUIDADAS NO BIMESTRE (a-b)		DESPESAS LIQUIDADAS ATÉ O BIMESTRE (d)	% (d/III d)
Desporto e Lazer									
Desporto de Remolcamento									
Desporto Comunitário									
Lazer									
FL07 - Administração Geral									
FL07 - Demais Subfunções									
Energias Especiais									
Refinanciamento da Dívida Interna									
Refinanciamento da Dívida Externa									
Serviço da Dívida Interna									
Serviço da Dívida Externa									
Transferências									
Outros Encargos Especiais									
Transferências para a Educação Básica									
FL08 - Demais Subfunções									
Reserva de Contingência									

ANEXO DO(A) PORTARIA Nº408/2024

 Sistema de Informações Contábeis e Fiscais do Setor Público Brasileiro TESOURO NACIONAL	Relatório Resumido de Execução Orçamentária
	Prefeitura Municipal de Rio Branco - AC (Poder Executivo)
	Orçamentos Fiscal e da Seguridade Social
	CNPJ:
	Exercício: 2024
	Período de referência: 3º bimestre

RREO-Anexo 02 | Tabela 2.0 - Demonstrativo da Execução das Despesas por Função/Subfunção

Notas Explicativas	Valores
	30/06/2024
Notas Explicativas	-
Notas Explicativas	-

ANEXO DO(A) PORTARIA Nº408/2024


Relatório Resumido de Execução Orçamentária
Prefeitura Municipal de Rio Branco - AC (Poder Executivo)
Orçamentos Fiscal e da Seguridade Social
CNPJ:
Exercício: 2024
Período de referência: 3º bimestre

RREO-Anexo 03 | Tabela 3.2 - Demonstrativo da Receita Corrente Líquida - Municípios

Table with columns: Descrição, and monthly periods from <MR-1P> to <MR-12>, and columns for Total (Últimos 12 meses) and Previsão Atualizada 2024. Rows include various revenue categories like Receitas Correntes, Contribuições, and Transferências.

(-) Transferências obrigatórias da União relativas às emendas individuais (Lei 199-A, § 1º, de CF) (IV)
RECEITA CORRENTE LÍQUIDA AVALIADA PARA CÁLCULO DOS LIMITES DE ENVIO DE EMPENDIMENTO (V) = (II) - (V)
(+) Transferências obrigatórias da União relativas às emendas de bancada (art. 105 § 1º, de CF) (V)
Lei nº 198, § 1º (VI)
(=) Outras deduções contratuais ou legais (VIII)
RECEITA CORRENTE LÍQUIDA AJUSTADA PARA CÁLCULO DOS LIMITES DA DESPESA COM PESSOAL (IX) = (V) - (VII) - (VIII)

ANEXO DO(A) PORTARIA Nº408/2024

 <p>Sistema de Informações Contábeis e Fiscais do Setor Público Brasileiro TESOURO NACIONAL</p>	Relatório Resumido de Execução Orçamentária
	Prefeitura Municipal de Rio Branco - AC (Poder Executivo)
	Orçamentos Fiscal e da Seguridade Social
	CNPJ:
	Exercício: 2024
	Período de referência: 3º bimestre


RREO-Anexo 03 | Tabela 3.2 - Demonstrativo da Receita Corrente Líquida - Municípios

Notas Explicativas	Valores
Notas Explicativas	30/06/2024
Notas Explicativas	-

RREO-Anexo 04 | Tabela 4 - Demonstrativo das Receitas e Despesas Previdenciárias

Receitas Previdenciárias - RPPS - Fundo em Capitalização (Plano Previdenciário)	Execução da Receita	
	PREVISÃO ATUALIZADA (a)	RECEITAS REALIZADAS ATÉ O BIMESTRE (b)
Receitas	-	-
RECEITAS CORRENTES (I)	187.758.000,00	152.883.054,88
Receita de Contribuições dos Segurados	52.887.000,00	21.317.109,97
Ativo	52.005.000,00	20.192.446,22
Inativo	801.000,00	1.046.197,57
Pensionista	81.000,00	78.466,18
Receita de Contribuições Patronais	60.144.000,00	24.233.574,15
Ativo	60.144.000,00	24.233.574,15
Inativo		
Pensionista		
Receita Patrimonial	32.200.000,00	26.092.264,73
Receitas Imobiliárias		
Receitas de Valores Mobiliários	32.200.000,00	26.092.264,73
Outras Receitas Patrimoniais		
Receita de Serviços		
Outras Receitas Correntes	42.527.000,00	81.240.106,03
Compensação Financeira entre os Regimes	7.000.000,00	56.728.975,35
Receita de Aportes Periódicos para Amortização de Déficit Atuarial do RPPS (II)	35.507.000,00	24.500.383,39
Demais Receitas Correntes	20.000,00	10.747,29
RECEITAS DE CAPITAL (III)		
Alienação de Bens, Direitos e Ativos		
Amortização de Empréstimos		
Outras Receitas de Capital		
TOTAL DAS RECEITAS DO FUNDO EM CAPITALIZAÇÃO (IV) = (I + III - II)	152.251.000,00	128.382.671,49


ANEXO DO(A) PORTARIA Nº408/2024

 <p>Sistema de Informações Contábeis e Fiscais do Setor Público Brasileiro TESOURO NACIONAL</p>	Relatório Resumido de Execução Orçamentária	
	Prefeitura Municipal de Rio Branco - AC (Poder Executivo)	
	Orçamentos Fiscal e da Seguridade Social	
	CNPJ:	
	Exercício: 2024	
Período de referência: 3º bimestre		

RREO-Anexo 04 | Tabela 4 - Demonstrativo das Receitas e Despesas Previdenciárias

	DOTAÇÃO ATUALIZADA (c)	DESPESAS EMPENHADAS ATÉ O BIMESTRE (d)	Execução da Despesa		
			DESPESAS LIQUIDADAS ATÉ O BIMESTRE (e)	DESPESAS PAGAS ATÉ O BIMESTRE (f)	INSCRITAS EM RESTOS A PAGAR NÃO PROCESSADOS NO EXERCÍCIO (g)
Despesas					
Benefícios	112.500.000,00	45.993.432,03	45.993.432,03	45.993.432,03	-
Aposentadorias	100.000.000,00	42.271.399,36	42.271.399,36	42.271.399,36	-
Pensões por Morte	12.500.000,00	3.722.032,67	3.722.032,67	3.722.032,67	-
Outras Despesas Previdenciárias	16.100.281,00				
Compensação Financeira entre os Regimes					
Demais Despesas Previdenciárias	16.100.281,00				
TOTAL DAS DESPESAS DO FUNDO EM CAPITALIZAÇÃO (V)	128.600.281,00	45.993.432,03	45.993.432,03	45.993.432,03	
RESULTADO PREVIDENCIÁRIO - FUNDO EM CAPITALIZAÇÃO (VI) = (IV - V)	23.650.719,00	82.389.239,46	82.389.239,46	82.389.239,46	

ANEXO DO(A) PORTARIA Nº408/2024

 <p>Sistema de Informações Contábeis e Fiscais do Setor Público Brasileiro TESOURO NACIONAL</p>	Relatório Resumido de Execução Orçamentária
	Prefeitura Municipal de Rio Branco - AC (Poder Executivo)
	Orçamentos Fiscal e da Seguridade Social
	CNPJ:
	Exercício: 2024
	Período de referência: 3º bimestre

RREO-Anexo 04 | Tabela 4 - Demonstrativo das Receitas e Despesas Previdenciárias

Recursos RPPS Arrecadados em Exercícios Anteriores	Previsão Orçamentária
Recursos RPPS Arrecadados em Exercícios Anteriores	PREVISÃO ORÇAMENTÁRIA
VALOR	-

RREO-Anexo 04 | Tabela 4 - Demonstrativo das Receitas e Despesas Previdenciárias

Reserva Orçamentária do RPPS	Previsão Orçamentária
Reserva Orçamentária do RPPS	PREVISÃO ORÇAMENTÁRIA
VALOR	-
	60.441.400,00

RREO-Anexo 04 | Tabela 4 - Demonstrativo das Receitas e Despesas Previdenciárias

Aportes de Recursos para o Fundo em Capitalização do RPPS	Aportes de Recursos
Aportes de Recursos para o Fundo em Capitalização do RPPS	APORTES REALIZADOS
Plano de Amortização - Contribuição Patronal Suplementar	-
Plano de Amortização - Aporte Periódico de Valores Predefinidos	9.957.105,85
Outros Aportes para o RPPS	
Recursos para Cobertura de Déficit Financeiro	


RREO-Anexo 04 | Tabela 4 - Demonstrativo das Receitas e Despesas Previdenciárias

Bens e Direitos do RPPS (Fundo em Capitalização)	Período de Referência
Bens e Direitos do RPPS (Fundo em Capitalização)	SALDO ATUAL
Caixa e Equivalentes de Caixa	1.007.651.141,67
Investimentos e Aplicações	
Outros Bens e Direitos	

RREO-Anexo 04 | Tabela 4 - Demonstrativo das Receitas e Despesas Previdenciárias

Receitas Previdenciárias - RPPS - Fundo em Repartição (Plano Financeiro)	Execução da Receita	
	PREVISÃO ATUALIZADA (a)	RECEITAS REALIZADAS ATÉ O BIMESTRE (b)
Receitas	-	-
RECEITAS CORRENTES (VII)	6.340.000,00	94.175,61
Receita de Contribuições dos Segurados	180.400,00	88.261,00
Ativo		
Inativo	155.200,00	83.034,12
Pensionista	25.200,00	5.226,88
Receita de Contribuições Patronais	6.156.600,00	
Ativo	6.156.600,00	
Inativo		
Pensionista		
Receita Patrimonial	2.500,00	5.914,61
Receitas Imobiliárias		
Receitas de Valores Mobiliários	2.500,00	5.914,61
Outras Receitas Patrimoniais		
Receita de Serviços		
Outras Receitas Correntes	500,00	
Compensação Financeira entre os Regimes		
Demais Receitas Correntes	500,00	
RECEITAS DE CAPITAL (VIII)		
Alienação de Bens, Direitos e Ativos		
Amortização de Empréstimos		
Outras Receitas de Capital		
TOTAL DAS RECEITAS DO FUNDO EM REPARTIÇÃO (IX) = (VII + VIII)	6.340.000,00	94.175,61


ANEXO DO(A) PORTARIA Nº408/2024

 <p>Sistema de Informações Contábeis e Fiscais do Setor Público Brasileiro TESOURO NACIONAL</p>	Relatório Resumido de Execução Orçamentária	
	Prefeitura Municipal de Rio Branco - AC (Poder Executivo)	
	Orçamentos Fiscal e da Seguridade Social	
	CNPJ:	
	Exercício: 2024	
Período de referência: 3º bimestre		

RREO-Anexo 04 | Tabela 4 - Demonstrativo das Receitas e Despesas Previdenciárias

	DOTAÇÃO ATUALIZADA (c)	DESPESAS EMPENHADAS ATÉ O BIMESTRE (d)	Execução da Despesa		
			DESPESAS LIQUIDADAS ATÉ O BIMESTRE (e)	DESPESAS PAGAS ATÉ O BIMESTRE (f)	INSCRITAS EM RESTOS A PAGAR NÃO PROCESSADOS NO EXERCÍCIO (g)
Despesas					
Benefícios	6.340.000,00	1.828.647,15	1.828.647,15	1.828.647,15	-
Aposentadorias	5.140.000,00	1.485.855,39	1.485.855,39	1.485.855,39	-
Pensões por Morte	1.200.000,00	342.791,76	342.791,76	342.791,76	-
Outras Despesas Previdenciárias					
Compensação Financeira entre os Regimes					
Demais Despesas Previdenciárias					
TOTAL DAS DESPESAS DO FUNDO EM REPARTIÇÃO (X)	6.340.000,00	1.828.647,15	1.828.647,15	1.828.647,15	
RESULTADO PREVIDENCIÁRIO - FUNDO EM REPARTIÇÃO (XI) = (IX - X)	0,00	-1.734.471,54	-1.734.471,54	-1.734.471,54	

ANEXO DO(A) PORTARIA Nº408/2024

 <p>Sistema de Informações Contábeis e Fiscais do Setor Público Brasileiro</p> <p>TESOURO NACIONAL</p>	Relatório Resumido de Execução Orçamentária
	Prefeitura Municipal de Rio Branco - AC (Poder Executivo)
	Orçamentos Fiscal e da Seguridade Social
	CNPJ:
	Exercício: 2024
	Período de referência: 3º bimestre

RREO-Anexo 04 | Tabela 4 - Demonstrativo das Receitas e Despesas Previdenciárias

Aportes de Recursos para o Fundo em Repartição do RPPS	Aportes de Recursos
	APORTES REALIZADOS
Aportes de Recursos para o Fundo em Repartição do RPPS	-
Recursos para Cobertura de Insuficiências Financeiras	1.367.276,50
Recursos para Formação de Reserva	


RREO-Anexo 04 | Tabela 4 - Demonstrativo das Receitas e Despesas Previdenciárias

Bens e Direitos do RPPS (Fundo em Repartição)	Período de Referência
	SALDO ATUAL
Bens e Direitos do RPPS (Fundo em Repartição)	-
Caixa e Equivalentes de Caixa	208.344,67
Investimentos e Aplicações	
Outros Bens e Direitos	

RREO-Anexo 04 | Tabela 4 - Demonstrativo das Receitas e Despesas Previdenciárias

Receitas da Administração - RPPS	Execução da Receita	
	PREVISÃO ATUALIZADA (a)	RECEITAS REALIZADAS ATÉ O BIMESTRE (b)
Receitas da Administração - RPPS	-	-
RECEITAS CORRENTES	10.453.681,00	1.068.649,37
TOTAL DAS RECEITAS DA ADMINISTRAÇÃO RPPS - (XII)	10.453.681,00	1.068.649,37


ANEXO DO(A) PORTARIA Nº408/2024

 <p>Sistema de Informações Contábeis e Fiscais do Setor Público Brasileiro TESOURO NACIONAL</p>	Relatório Resumido de Execução Orçamentária	
	Prefeitura Municipal de Rio Branco - AC (Poder Executivo)	
	Orçamentos Fiscal e da Seguridade Social	
	CNPJ:	
	Exercício: 2024	
Período de referência: 3º bimestre		

RREO-Anexo 04 | Tabela 4 - Demonstrativo das Receitas e Despesas Previdenciárias

	Execução da Despesa				
	DOTAÇÃO ATUALIZADA (c)	DESPESAS EMPENHADAS ATÉ O BIMESTRE (d)	DESPESAS LIQUIDADAS ATÉ O BIMESTRE (e)	DESPESAS PAGAS ATÉ O BIMESTRE (f)	INSCRITAS EM RESTOS A PAGAR NÃO PROCESSADOS NO EXERCÍCIO (g)
Despesas da Administração - RPPS					
DESPESAS CORRENTES (XII)	8.400.000,00	2.528.731,32	1.723.406,51	1.722.066,51	-
Pessoal e Encargos Sociais	4.800.000,00	1.477.909,05	1.436.533,39	1.436.533,39	-
Demais Despesas Correntes	3.600.000,00	1.050.822,27	286.873,12	285.533,12	-
DESPESAS DE CAPITAL (XIV)	1.820.000,00	1.362.945,66	640.894,10	640.894,10	-
TOTAL DAS DESPESAS DA ADMINISTRAÇÃO RPPS (XV) = (XIII + XIV)	10.220.000,00	3.891.676,98	2.364.300,61	2.362.950,61	-
RESULTADO DA ADMINISTRAÇÃO RPPS (XVI) = (XII - XV)	233.681,00	-2.823.027,61	-1.295.651,24	-1.294.301,24	-

ANEXO DO(A) PORTARIA Nº408/2024

 <p>Sistema de Informações Contábeis e Fiscais do Setor Público Brasileiro</p> <p>TESOURO NACIONAL</p>	Relatório Resumido de Execução Orçamentária
	Prefeitura Municipal de Rio Branco - AC (Poder Executivo)
	Orçamentos Fiscal e da Seguridade Social
	CNPJ:
	Exercício: 2024
	Período de referência: 3º bimestre


RREO-Anexo 04 | Tabela 4 - Demonstrativo das Receitas e Despesas Previdenciárias

Bens e Direitos - Administração do RPPS	Período de Referência	
	SALDO ATUAL	
Bens e Direitos - Administração do RPPS	-	
Caixa e Equivalentes de Caixa		20.831.312,42
Investimentos e Aplicações		
Outros Bens e Direitos		

RREO-Anexo 04 | Tabela 4 - Demonstrativo das Receitas e Despesas Previdenciárias

Receitas Previdenciárias (Benefícios Mantidos Pelo Tesouro)	Execução da Receita	
	PREVISÃO ATUALIZADA (a)	RECEITAS REALIZADAS ATÉ O BIMESTRE (b)
Receitas Previdenciárias (Benefícios Mantidos Pelo Tesouro)	-	-
Contribuições dos Servidores		
Demais Receitas Previdenciárias		
TOTAL DAS RECEITAS (BENEFÍCIOS MANTIDOS PELO TESOURO) (XVII)		


ANEXO DO(A) PORTARIA Nº408/2024

 <p>Sistema de Informações Contábeis e Fiscais do Setor Público Brasileiro</p> <p>TESOURO NACIONAL</p>	Relatório Resumido de Execução Orçamentária
	Prefeitura Municipal de Rio Branco - AC (Poder Executivo)
	Orçamentos Fiscal e da Seguridade Social
	CNPJ:
	Exercício: 2024
Período de referência: 3º bimestre	

RREO-Anexo 04 | Tabela 4 - Demonstrativo das Receitas e Despesas Previdenciárias

	DOTAÇÃO ATUALIZADA (c)	Execução da Despesa		
		DESPESAS EMPENHADAS ATÉ O BIMESTRE (d)	DESPESAS PAGAS ATÉ O BIMESTRE (f)	INSCRITAS EM RESTOS A PAGAR NÃO PROCESSADOS NO EXERCÍCIO (g)
Despesas Previdenciárias (Benefícios Mantidos Pelo Tesouro)	-	-	-	-
Despesas Previdenciárias (Benefícios Mantidos Pelo Tesouro)	-	-	-	-
Aposentadorias	-	-	-	-
Pensões	-	-	-	-
Outras Despesas Previdenciárias	-	-	-	-
TOTAL DAS DESPESAS (BENEFÍCIOS MANTIDOS PELO TESOURO) (XVIII)	-	-	-	-
RESULTADO DOS BENEFÍCIOS MANTIDOS PELO TESOURO (XIX) = (XVII) - (XVIII)	-	-	-	-

ANEXO DO(A) PORTARIA Nº408/2024

 <p>Sistema de Informações Contábeis e Fiscais do Setor Público Brasileiro TESOURO NACIONAL</p>	Relatório Resumido de Execução Orçamentária
	Prefeitura Municipal de Rio Branco - AC (Poder Executivo)
	Orçamentos Fiscal e da Seguridade Social
	CNPJ:
	Exercício: 2024
	Período de referência: 3º bimestre


RREO-Anexo 04 | Tabela 4 - Demonstrativo das Receitas e Despesas Previdenciárias

Notas Explicativas	Valores
	30/06/2024
Notas Explicativas	-
Notas Explicativas	-

RREO-Anexo 06 | Tabela 6.3 - Demonstrativo dos Resultados Primário e Nominal - Municípios

Cálculo Acima da Linha - Receitas Primárias	Receita Orçamentária	
	PREVISÃO ATUALIZADA	Até o Bimestre / 2024 RECEITAS REALIZADAS (a)
Cálculo Acima da Linha - Receitas Primárias	-	-
RECEITAS CORRENTES (EXCETO FONTES RPPS) (I)	1.821.729.089,45	808.299.860,19
Impostos, Taxas e Contribuições de Melhoria	279.701.451,00	152.391.517,22
IPTU	74.464.749,00	37.605.849,64
ISS	120.314.183,00	71.032.488,12
ITBI	10.059.831,00	5.220.762,39
IRRF	66.612.689,00	36.533.176,05
Outros Impostos, Taxas e Contribuições de Melhoria	8.249.999,00	1.999.241,02
Contribuições	26.968.265,00	14.918.428,51
Receita Patrimonial	50.603.338,00	28.652.658,08
Aplicações Financeiras (II)	46.792.574,00	26.876.362,97
Outras Receitas Patrimoniais	3.810.764,00	1.776.295,11
Transferências Correntes	1.269.415.641,45	544.353.969,45
Cota-Parte do FPM	587.918.015,00	262.763.610,35
Cota-Parte do ICMS	175.286.873,00	88.307.749,84
Cota-Parte do IPVA	38.224.942,00	16.963.734,52
Cota-Parte do ITR	39.048,00	172.446,78
Transferências da LC nº 61/1989	78.454,00	27.581,34
Transferências do FUNDEB	177.626.258,00	103.162.900,30
Outras Transferências Correntes	290.242.051,45	72.955.946,32
Demais Receitas Correntes	195.040.394,00	67.983.286,93
Outras Receitas Financeiras (III)	0,00	1.086,97
Receitas Correntes Restantes	195.040.394,00	67.982.199,96
RECEITAS PRIMÁRIAS CORRENTES (EXCETO FONTES RPPS) (IV) = (I - (II + III))	1.774.936.515,45	781.422.410,25
RECEITAS PRIMÁRIAS CORRENTES (COM FONTES RPPS) (V)	172.049.181,00	126.904.527,15
RECEITAS NÃO PRIMÁRIAS CORRENTES (COM FONTES RPPS) (VI)	32.502.500,00	27.141.352,71
RECEITAS DE CAPITAL (EXCETO FONTES RPPS) (VII)	213.566.821,00	19.646.800,55
Operações de Crédito (VIII)	150.000.001,00	383.526,72
Amortização de Empréstimos (IX)		
Alienação de Bens	600.000,00	
Receitas de Alienação de Investimentos Temporários (X)		
Receitas de Alienação de Investimentos Permanentes (XI)		
Outras Alienações de Bens	600.000,00	
Transferências de Capital	62.966.820,00	19.263.273,83
Convênios	30.000.000,00	18.260.798,28
Outras Transferências de Capital	32.966.820,00	1.002.475,55
Outras Receitas de Capital		
Outras Receitas de Capital Não Primárias (XII)		
Outras Receitas de Capital Primárias		
RECEITAS PRIMÁRIAS DE CAPITAL (EXCETO FONTES RPPS) (XIII) = (VII - (VIII + IX + X + XI + XII))	63.566.820,00	19.263.273,83
RECEITAS PRIMÁRIAS DE CAPITAL (COM FONTES RPPS) (XIV)		
RECEITAS NÃO PRIMÁRIAS DE CAPITAL (COM FONTES RPPS) (XV)		
RECEITA PRIMÁRIA TOTAL (XVI) = (IV + V + XIII + XIV)	2.010.552.516,45	927.590.211,23
RECEITA PRIMÁRIA TOTAL (EXCETO FONTES RPPS) (XVII) = (IV + XIII)	1.838.503.335,45	800.685.684,08


ANEXO DO(A) PORTARIA Nº408/2024

 <p>Sistema de Informações Contábeis e Fiscais do Setor Público Brasileiro</p> <p>TESOURO NACIONAL</p>	Relatório Resumido de Execução Orçamentária	
	Prefeitura Municipal de Rio Branco - AC (Poder Executivo)	
	Orçamentos Fiscal e da Seguridade Social	
	CNPJ:	
	Exercício: 2024	
Período de referência: 3º bimestre		

RREO-Anexo 06 | Tabela 6.3 - Demonstrativo dos Resultados Primário e Nominal - Municípios

Cálculo Acima da Linha - Despesas Primárias	Despesa Orçamentária						RESTOS A PAGAR NÃO PROCESSADOS PAGOS (c)
	DOTAÇÃO ATUALIZADA	DESPESAS EMPENHADAS	DESPESAS LIQUIDADAS	DESPESAS PAGAS (e)	RESTOS A PAGAR PROCESSADOS PAGOS (b)	RESTOS A PAGAR NÃO PROCESSADOS LIQUIDADOS	
	Até o Bimestre / 2024						
Cálculo Acima da Linha - Despesa Primárias							
DESPESAS CORRENTES (EXCETO FONTES RPPS) (XVII)	1.618.803.320,80	1.016.541.412,27	734.801.648,73	734.430.121,86	20.489,76	56.669.268,21	59.669.268,21
Pessoal e Encargos Sociais	766.727.354,88	382.523.486,17	379.244.239,28	378.226.547,95	1.000,00	343.833,39	343.833,39
Juros e Encargos da Dívida (XIX)	25.259.658,96	19.553.286,99	7.161.608,03	7.161.608,03			
Outras Despesas Correntes	826.816.308,96	614.464.655,11	349.395.802,42	347.041.965,88	18.489,76	56.325.434,82	59.325.434,82
DESPESAS PRIMÁRIAS CORRENTES (EXCETO FONTES RPPS) (XX) = (XVII) - XIX	1.593.543.662,84	996.988.125,28	727.640.040,70	725.268,513,83	20.489,76	56.669.268,21	59.669.268,21
DESPESAS PRIMÁRIAS CORRENTES (COM FONTES RPPS) (XXI)							
DESPESAS NÃO PRIMÁRIAS CORRENTES (COM FONTES RPPS) (XXII)	143.340.281,00	50.350.810,50	49.545.485,69	49.544.135,69		45.593,92	45.593,92
DESPESAS DE CAPITAL (EXCETO FONTES RPPS) (XXIII)	484.762.766,35	145.536.089,55	58.454.210,05	58.081.210,05	4.184,50	26.719.942,35	29.719.942,35
Investimentos	453.762.786,35	123.143.659,16	48.110.794,54	47.737.794,54	4.184,50	26.719.942,35	29.719.942,35
Inversões Financeiras	4.994.000,00	2.093.216,64	2.093.216,64	2.093.216,64			
Concessão de Empréstimos e Financiamentos (XXIV)							
Aquisição de Título de Capital já Integralizado (XXV)							
Aquisição de Título de Crédito (XXVI)							
Depósitos Investidos Financeiras	4.994.000,00	2.093.216,64	2.093.216,64	2.093.216,64			
Anonização da Dívida (XXVII)	25.975.977,00	20.289.213,75	8.250.188,87	8.250.188,87			
DESPESAS PRIMÁRIAS DE CAPITAL (EXCETO FONTES RPPS) (XXVIII) = (XXIII) - (XXIV) + XXV + XXVI + XXVII)	458.786.786,35	125.236.875,80	50.204.011,18	49.831.011,18	4.184,50	26.719.942,35	29.719.942,35
RESERVA DE CONTINGÊNCIA (XXIX)	4.880.691,00						
DESPESAS PRIMÁRIAS DE CAPITAL - (COM FONTES RPPS) (XXX)	1.820.000,00	1.362.946,66	640.894,10	640.894,10		1.191.336,86	1.191.336,86
DESPESAS NÃO PRIMÁRIAS DE CAPITAL (COM FONTES RPPS) (XXXI)							
DESPESA PRIMÁRIA TOTAL (XXXII) = (XX) + XXI + XXVIII + XXX + XXXI	2.202.371.425,19	1.173.938.754,24	828.030.431,67	825.284.554,80	24.684,26	90.626.141,34	90.626.141,34
DESPESA PRIMÁRIA TOTAL (EXCETO FONTES RPPS) (XXXIII) = (XX) + XXVIII + XXXII	2.057.211.144,19	1.122.224.908,08	777.844.051,88	775.089.525,01	24.684,26	89.389.210,56	89.389.210,56

ANEXO DO(A) PORTARIA Nº408/2024

 <p>Sistema de Informações Contábeis e Fiscais do Setor Público Brasileiro TESOURO NACIONAL</p>	Relatório Resumido de Execução Orçamentária
	Prefeitura Municipal de Rio Branco - AC (Poder Executivo)
	Orçamentos Fiscal e da Seguridade Social
	CNPJ:
	Exercício: 2024
	Período de referência: 3º bimestre

RREO-Anexo 06 | Tabela 6.3 - Demonstrativo dos Resultados Primário e Nominal - Municípios

Resultado Primário - Acima da Linha	Até o Bimestre / 2024	
	VALOR	
Resultado Primário - Acima da Linha	-	
RESULTADO PRIMÁRIO (COM RPPS) - Acima da Linha (XXXIV) = (XVIa - (XXXIIa + XXXIIb + XXXIIc))		11.654.830,83
RESULTADO PRIMÁRIO (SEM RPPS) - Acima da Linha (XXXV) = (XVIIa - (XXXIIIa + XXXIIIb + XXXIIIc))		-63.827.735,75

RREO-Anexo 06 | Tabela 6.3 - Demonstrativo dos Resultados Primário e Nominal - Municípios

Meta Fiscal para o Resultado Primário	Meta Fixada na LDO	
	VALOR CORRENTE	
Meta Fiscal para o Resultado Primário	-	
Meta fixada no Anexo de Metas Fiscais da LDO para o exercício de referência		29.209.432,00

RREO-Anexo 06 | Tabela 6.3 - Demonstrativo dos Resultados Primário e Nominal - Municípios

Juros Nominais	Até o Bimestre / 2024	
	VALOR INCORRIDO	
Juros Nominais	-	
Juros, Encargos e Variações Monetárias Ativos (Exceto RPPS) (XXXVI)		26.876.362,97
Juros, Encargos e Variações Monetárias Passivos (Exceto RPPS) (XXXVII)		7.497.021,91

RREO-Anexo 06 | Tabela 6.3 - Demonstrativo dos Resultados Primário e Nominal - Municípios

Resultado Nominal - Acima da Linha	Até o Bimestre / 2024	
	VALOR	
Resultado Nominal - Acima da Linha	-	
RESULTADO NOMINAL (SEM RPPS) - Acima da Linha (XXXVIII) = XXXV + (XXXVI - XXXVII)		-44.448.394,69

RREO-Anexo 06 | Tabela 6.3 - Demonstrativo dos Resultados Primário e Nominal - Municípios

Cálculo Abaixo da Linha - Resultado Nominal	Saldo	
	Em 31/12/2023 (a)	Até o Bimestre 2024 (b)
	-	
Cálculo Abaixo da Linha - Resultado Nominal	-	
DÍVIDA CONSOLIDADA (XXXIX)	178.910.050,85	162.090.768,83
DEDUÇÕES (XL)	588.831.799,60	535.905.860,83
Disponibilidade de Caixa	588.831.799,60	535.905.860,83
Disponibilidade de Caixa Bruta	600.041.275,72	548.976.999,84
(-) Restos a Pagar Processados (XLI)	95.352,03	68.731,82
(-) Depósitos Restituíveis e Valores Vinculados	11.114.124,09	13.002.407,19
Demais Haveres Financeiros	0,00	0,00
DÍVIDA CONSOLIDADA LÍQUIDA (XLII) = (XXXIX - XL)	-409.921.748,75	-373.815.092,00

RREO-Anexo 06 | Tabela 6.3 - Demonstrativo dos Resultados Primário e Nominal - Municípios

Resultado Nominal - Abaixo da Linha	Até o Bimestre / 2024	
	VALOR	
Resultado Nominal - Abaixo da Linha	-	
RESULTADO NOMINAL (SEM RPPS) - Abaixo da Linha (XLIII) = (XLIIa - XLIIb)		-36.106.656,75


RREO-Anexo 06 | Tabela 6.3 - Demonstrativo dos Resultados Primário e Nominal - Municípios

Meta Fiscal para o Resultado Nominal	Meta Fixada na LDO	
	VALOR CORRENTE	
Meta Fiscal para o Resultado Nominal	-	
Meta fixada no Anexo de Metas Fiscais da LDO para o exercício de referência		28.039.159,00

RREO-Anexo 06 | Tabela 6.3 - Demonstrativo dos Resultados Primário e Nominal - Municípios

Ajuste Metodológico	Até o Bimestre / 2024	
	VALOR	
Ajuste Metodológico	-	
VARIAÇÃO DO SALDO DE RPP (XLIV) = (XLIIb - XLIIa)		-26.620,21
RECEITA DE ALIENAÇÃO DE INVESTIMENTOS PERMANENTES (XLV) = (XI)		
VARIAÇÃO CAMBIAL (XLVI)		
VARIAÇÃO DO SALDO DE PRECATÓRIOS INTEGRANTES DA DC (XLVII)		
VARIAÇÃO DO SALDO DAS DEMAIS OBRIGAÇÕES INTEGRANTES DA DC (XLVIII)		
OUTROS AJUSTES (XLIX)		
RESULTADO NOMINAL (SEM RPPS) AJUSTADO - Abaixo da Linha (L) = (XLIII + (XLIV - XLV - XLVI + XLVII + XLVIII) +/- (XLIX))		-36.133.276,96

ANEXO DO(A) PORTARIA Nº408/2024

 <p>Sistema de Informações Contábeis e Fiscais do Setor Público Brasileiro</p> <p>TESOURO NACIONAL</p>	Relatório Resumido de Execução Orçamentária
	Prefeitura Municipal de Rio Branco - AC (Poder Executivo)
	Orçamentos Fiscal e da Seguridade Social
	CNPJ:
	Exercício: 2024
	Período de referência: 3º bimestre

RREO-Anexo 06 | Tabela 6.3 - Demonstrativo dos Resultados Primário e Nominal - Municípios

Resultado Primário - Abaixo da Linha	Até o Bimestre / 2024	
	VALOR	
Resultado Primário - Abaixo da Linha	-	
RESULTADO PRIMÁRIO (SEM RPPS) - Abaixo da Linha (LJ) = (L) - (XXXVI - XXXVII)		-55.512.618,02


RREO-Anexo 06 | Tabela 6.3 - Demonstrativo dos Resultados Primário e Nominal - Municípios

Informações Adicionais	PREVISÃO ORÇAMENTÁRIA	
	PREVISÃO ORÇAMENTÁRIA	
Informações Adicionais	-	
SALDO DE EXERCÍCIOS ANTERIORES		73.150.867,70
Recursos Arrecadados em Exercícios Anteriores - RPPS		
Superávit Financeiro Utilizado para Abertura e Reabertura de Créditos Adicionais		73.150.867,70
RESERVA ORÇAMENTÁRIA DO RPPS		59.391.400,00

RREO-Anexo 06 | Tabela 6.3 - Demonstrativo dos Resultados Primário e Nominal - Municípios

Notas Explicativas	Valores	
	30/06/2024	
Notas Explicativas	-	
Notas Explicativas		

ANEXO DO(A) PORTARIA Nº408/2024



siconfi
Sistema de Informações
Contábeis e Fiscais
do Setor Público Brasileiro

TESOURO NACIONAL

Relatório Resumido de Execução Orçamentária
Prefeitura Municipal de Rio Branco - AC (Poder Executivo)
Orçamentos Fiscal e da Seguridade Social
CNPJ:
Exercício: 2024
Período de referência: 3º bimestre


RREO-Anexo 07 | Tabela 7.0 - Demonstrativo dos Restos à Pagar por Poder e Órgão - Municípios

Poder/Orgão	RESTOS A PAGAR PROCESSADOS						RESTOS A PAGAR NÃO PROCESSADOS							
	Inscritos		Pagos (c)		Cancelados (d)		Em Exercícios Anteriores (f)		Liquitados (h)		Pagos (i)		Cancelados (j)	
	Em Exercícios Anteriores (e)	Em 31 de dezembro de 2023 (b)	96.352,00	26.494,26	1.935,96	1.935,96	88.731,82	86.038.445,79	93.987.996,81	93.987.996,81	86.038.445,79	86.038.445,79	88.731,82	86.038.445,79
RESTOS A PAGAR (EXCETO INTRA-ORÇAMENTÁRIOS) (I)		96.352,00	26.494,26	1.935,96	1.935,96	88.731,82	86.038.445,79	93.987.996,81	93.987.996,81	86.038.445,79	86.038.445,79	88.731,82	86.038.445,79	
PODER EXECUTIVO		96.352,00	26.494,26	1.935,96	1.935,96	88.731,82	86.038.445,79	93.987.996,81	93.987.996,81	86.038.445,79	86.038.445,79	88.731,82	86.038.445,79	
PODER LEGISLATIVO														
Câmara Municipal														
Tribunal de Contas do Município														
RESTOS A PAGAR (INTRA-ORÇAMENTÁRIOS) (II)														
TOTAL (III) = (I + II)		96.352,00	26.494,26	1.935,96	1.935,96	88.731,82	86.038.445,79	93.987.996,81	93.987.996,81	86.038.445,79	86.038.445,79	88.731,82	86.038.445,79	

RREO-Anexo 07 | Tabela 7.0 - Demonstrativo dos Restos à Pagar por Poder e Órgão - Municípios

Poder/Orgão - Intra	RESTOS A PAGAR PROCESSADOS						RESTOS A PAGAR NÃO PROCESSADOS							
	Inscritos		Pagos (c)		Cancelados (d)		Em Exercícios Anteriores (f)		Liquitados (h)		Pagos (i)		Cancelados (j)	
	Em Exercícios Anteriores (e)	Em 31 de dezembro de 2023 (b)	96.352,00	26.494,26	1.935,96	1.935,96	88.731,82	86.038.445,79	93.987.996,81	93.987.996,81	86.038.445,79	86.038.445,79	88.731,82	86.038.445,79
RESTOS A PAGAR (EXCETO INTRA-ORÇAMENTÁRIOS) (I)		96.352,00	26.494,26	1.935,96	1.935,96	88.731,82	86.038.445,79	93.987.996,81	93.987.996,81	86.038.445,79	86.038.445,79	88.731,82	86.038.445,79	
PODER EXECUTIVO		96.352,00	26.494,26	1.935,96	1.935,96	88.731,82	86.038.445,79	93.987.996,81	93.987.996,81	86.038.445,79	86.038.445,79	88.731,82	86.038.445,79	
PODER LEGISLATIVO														
Câmara Municipal														
Tribunal de Contas do Município														

ANEXO DO(A) PORTARIA Nº408/2024

 <p>Sistema de Informações Contábeis e Fiscais do Setor Público Brasileiro</p> <p>TESOURO NACIONAL</p>	Relatório Resumido de Execução Orçamentária
	Prefeitura Municipal de Rio Branco - AC (Poder Executivo)
	Orçamentos Fiscal e da Seguridade Social
	CNPJ:
	Exercício: 2024
	Período de referência: 3º bimestre


RREO-Anexo 07 | Tabela 7.0 - Demonstrativo dos Restos à Pagar por Poder e Órgão - Municípios

Notas Explicativas	Valores
	30/06/2024
Notas Explicativas	-
Notas Explicativas	-

RREO-Anexo 13 | Tabela 13.0 - Demonstrativo das Parcerias Público-Privadas

Impactos das Contratações de PPP	Especificação de PPP	
	SALDO TOTAL EM 31 DE DEZEMBRO DO EXERCÍCIO ANTERIOR	SALDO FINAL ATÉ O BIMESTRE
Impactos das Contratações de PPP	-	-
TOTAL DE ATIVOS		
Ativos Constituídos pela SPE		
TOTAL DE PASSIVOS		
Obrigações decorrentes de Ativos Constituídos pela SPE		
Provisões de PPP		
Outros Passivos		
ATOS POTENCIAIS PASSIVOS		
Obrigações Contratuais		
Riscos não Provisionados		
Garantias Concedidas		
Outros Passivos Contingentes		

ANEXO DO(A) PORTARIA Nº408/2024

 <p>Sistema de Informações Contábeis e Fiscais do Setor Público Brasileiro TESOURO NACIONAL</p>	Relatório Resumido de Execução Orçamentária
	Prefeitura Municipal de Rio Branco - AC (Poder Executivo)
	Orçamentos Fiscal e da Seguridade Social
	CNPJ:
	Exercício: 2024
Período de referência: 3º bimestre	

RREO-Anexo 13 | Tabela 13.0 - Demonstrativo das Parcerias Público-Privadas | Do Ente Federado, exceto estatais não dependentes - Contratadas (I.1)

Despesas de PPP Do Ente Federado, exceto estatais não dependentes - Contratadas (I.1)	Despesas de PPP								
	EXERCÍCIO ANTERIOR	EXERCÍCIO CORRENTE (EC)	<EC + 1>	<EC + 2>	<EC + 3>	<EC + 4>	<EC + 5>	<EC + 7>	<EC + 9>

RREO-Anexo 13 | Tabela 13.0 - Demonstrativo das Parcerias Público-Privadas | Do Ente Federado, exceto estatais não dependentes - A Contratar (I.2)

Despesas de PPP Do Ente Federado, exceto estatais não dependentes - A Contratar (I.2)	Despesas de PPP								
	EXERCÍCIO ANTERIOR	EXERCÍCIO CORRENTE (EC)	<EC + 1>	<EC + 2>	<EC + 3>	<EC + 4>	<EC + 5>	<EC + 7>	<EC + 9>

RREO-Anexo 13 | Tabela 13.0 - Demonstrativo das Parcerias Público-Privadas | Das Estatais Não-Dependentes (II.1)

Despesas de PPP das Estatais Não-Dependentes - Contratadas (II.1)	Despesas de PPP								
	EXERCÍCIO ANTERIOR	EXERCÍCIO CORRENTE (EC)	<EC + 1>	<EC + 2>	<EC + 3>	<EC + 4>	<EC + 5>	<EC + 7>	<EC + 9>


RREO-Anexo 13 | Tabela 13.0 - Demonstrativo das Parcerias Público-Privadas | Das Estatais Não Dependentes - A contratar (II.2)

Despesas de PPP das Estatais Não-Dependentes - A Contratar (II.2)	Despesas de PPP								
	EXERCÍCIO ANTERIOR	EXERCÍCIO CORRENTE (EC)	<EC + 1>	<EC + 2>	<EC + 3>	<EC + 4>	<EC + 5>	<EC + 7>	<EC + 9>

RREO-Anexo 13 | Tabela 13.0 - Demonstrativo das Parcerias Público-Privadas

Total das Despesas de PPP	Despesas de PPP								
	EXERCÍCIO ANTERIOR	EXERCÍCIO CORRENTE (EC)	<EC + 1>	<EC + 2>	<EC + 3>	<EC + 4>	<EC + 5>	<EC + 7>	<EC + 9>
TOTAL DAS DESPESAS DE PPP DO ENTE FEDERADO (I) = (I.1 + I.2)									
TOTAL DAS DESPESAS DE PPP DAS ESTATAIS NÃO-DEPENDENTES (II) = (II.1 + II.2)									
TOTAL DAS DESPESAS DE PPP (III) = (I + II)									
RECEITA CORRENTE LÍQUIDA (RCL) (IV)	1.491.398.454,32	1.554.393.215,87							
TOTAL DAS DESPESAS CONSIDERADAS PARA O LIMITE = (I)									
TOTAL DAS DESPESAS CONSIDERADAS PARA O LIMITE / RCL (%)(V) = (I / IV)									

ANEXO DO(A) PORTARIA Nº408/2024

 <p>Sistema de Informações Contábeis e Fiscais do Setor Público Brasileiro TESOURO NACIONAL</p>	Relatório Resumido de Execução Orçamentária
	Prefeitura Municipal de Rio Branco - AC (Poder Executivo)
	Orçamentos Fiscal e da Seguridade Social
	CNPJ:
	Exercício: 2024
	Período de referência: 3º bimestre

RREO-Anexo 13 | Tabela 13.0 - Demonstrativo das Parcerias Público-Privadas

Notas Explicativas	Valores
	30/06/2024
Notas Explicativas	-
Notas Explicativas	-

RREO-Anexo 14 | Tabela 14.0 - Demonstrativo Simplificado do Relatório Resumido da Execução Orçamentária - Municípios e DF

Balanco Orçamentário	Valores
	Até o Bimestre
Balanco Orçamentário	-
RECEITAS	
Previsão Inicial	2.231.592.542,00
Previsão Atualizada	2.239.847.591,45
Receitas Realizadas	981.992.540,60
Déficit Orçamentário	
Saldos de Exercícios Anteriores (Utilizados para Créditos Adicionais)	73.150.867,70
DESPESAS	
Dotação Inicial	2.171.151.142,00
Dotação Atualizada	2.253.607.059,15
Despesas Empenhadas	1.213.791.257,98
Despesas Liquidadas	843.442.238,57
Despesas Pagas	840.696.361,70
Superávit Orçamentário	138.550.302,03

RREO-Anexo 14 | Tabela 14.0 - Demonstrativo Simplificado do Relatório Resumido da Execução Orçamentária - Municípios e DF

Despesas por Função/Subfunção	Valores
	Até o Bimestre
Despesas por Função/Subfunção	-
Despesas Empenhadas	1.213.791.257,98
Despesas Liquidadas	843.442.238,57

RREO-Anexo 14 | Tabela 14.0 - Demonstrativo Simplificado do Relatório Resumido da Execução Orçamentária - Municípios e DF

Receita Corrente Líquida - RCL	Valores
	Até o Bimestre
Receita Corrente Líquida - RCL	-
Receita Corrente Líquida	1.554.393.205,87
Receita Corrente Líquida Ajustada para Cálculo dos Limites de Endividamento	1.541.985.109,01
Receita Corrente Líquida Ajustada para Cálculo dos Limites da Despesa com Pessoal	1.529.282.605,01

RREO-Anexo 14 | Tabela 14.0 - Demonstrativo Simplificado do Relatório Resumido da Execução Orçamentária - Municípios e DF


Receitas e Despesas do Regime Próprio de Previdência dos Servidores	Valores
	Até o Bimestre
Receitas e Despesas do Regime Próprio de Previdência dos Servidores	-
Fundo em Capitalização (PLANO PREVIDENCIÁRIO)	
Receitas Previdenciárias Realizadas	128.382.671,49
Despesas Previdenciárias Empenhadas	45.993.432,03
Despesas Previdenciárias Liquidadas	45.993.432,03
Despesas Previdenciárias Pagas	45.993.432,03
Resultado Previdenciário	82.389.239,46
Fundo em Repartição (PLANO FINANCEIRO)	
Receitas Previdenciárias Realizadas	94.175,61
Despesas Previdenciárias Empenhadas	1.828.647,15
Despesas Previdenciárias Liquidadas	1.828.647,15
Despesas Previdenciárias Pagas	1.828.647,15
Resultado Previdenciário	-1.734.471,54

RREO-Anexo 14 | Tabela 14.0 - Demonstrativo Simplificado do Relatório Resumido da Execução Orçamentária - Municípios e DF

Resultados Primário e Nominal	Verificação das Metas dos Resultados Nominal e Primário		
	Meta Fixada no Anexo de Metas Fiscais da LDO (a)	Resultado Apurado até o Bimestre (b)	% em Relação à Meta (b/a)
Resultados Primário e Nominal			
RESULTADO PRIMÁRIO (SEM RPPS) - Acima da Linha	29.209.432,00	-63.827.735,75	-218,51
RESULTADO NOMINAL (SEM RPPS) - Abaixo da Linha	28.039.159,00	-36.106.656,75	-128,77

RREO-Anexo 14 | Tabela 14.0 - Demonstrativo Simplificado do Relatório Resumido da Execução Orçamentária - Municípios e DF

ANEXO DO(A) PORTARIA Nº408/2024

 <p>Sistema de Informações Contábeis e Fiscais do Setor Público Brasileiro TESOURO NACIONAL</p>	Relatório Resumido de Execução Orçamentária
	Prefeitura Municipal de Rio Branco - AC (Poder Executivo)
	Orçamentos Fiscal e da Seguridade Social
	CNPJ:
	Exercício: 2024
	Período de referência: 3º bimestre

Restos a Pagar por Poder e Ministério Público	Estágios dos Restos a Pagar			
	Inscrição	Cancelamento Até o Bimestre	Pagamento Até o Bimestre	Saldo a Pagar
Restos a Pagar por Poder e Ministério Público	-	-	-	-
RESTOS A PAGAR PROCESSADOS	95.352,03	1.935,95	24.684,26	68.731,82
Poder Executivo	95.352,03	1.935,95	24.684,26	68.731,82
Poder Legislativo	0,00	0,00	0,00	0,00
Poder Judiciário				
Ministério Público				
Defensoria Pública				
RESTOS A PAGAR NÃO PROCESSADOS	164.653.454,01	13.617.265,01	90.626.141,34	60.410.047,66
Poder Executivo	159.658.493,16	13.602.944,07	89.637.344,53	56.418.204,56
Poder Legislativo	4.994.960,85	14.320,94	988.796,81	3.991.843,10
Poder Judiciário				
Ministério Público				
Defensoria Pública				
TOTAL	164.748.806,04	13.619.200,96	90.650.825,60	60.478.779,48

RREO-Anexo 14 | Tabela 14.0 - Demonstrativo Simplificado do Relatório Resumido da Execução Orçamentária - Municípios e DF

Despesas com Manutenção e Desenvolvimento do Ensino	Apuração das Despesas com Ensino		
	Valor Apurado Até o Bimestre	Limites Constitucionais Anuais	
		% Mínimo a Aplicar no Exercício	% Aplicado Até o Bimestre
Despesas com Manutenção e Desenvolvimento do Ensino	-	-	-
Mínimo Anual de <18% / 25%> das Receitas de Impostos na Manutenção e Desenvolvimento do Ensino	163.942.414,89	25,00	26,87
Mínimo Anual de 70% do FUNDEB na Remuneração dos Profissionais da Educação Básica	99.059.563,28	70,00	98,26
Percentual de 50% da Complementação da União ao FUNDEB (VAAT) na Educação Infantil			
Mínimo de 15% da Complementação da União ao FUNDEB (VAAT) em Despesas de Capital			

RREO-Anexo 14 | Tabela 14.0 - Demonstrativo Simplificado do Relatório Resumido da Execução Orçamentária - Municípios e DF

Receitas de Operações de Crédito e Despesas de Capital	Apuração das Receitas de Operações de Crédito e Despesas de Capital	
	Valor Apurado no Exercício	Saldo Não Realizado
Receitas de Operações de Crédito e Despesas de Capital	-	-
Receitas de Operações de Crédito	383.526,72	149.616.474,28
Despesa de Capital Líquida	140.086.534,08	346.496.232,27

RREO-Anexo 14 | Tabela 14.0 - Demonstrativo Simplificado do Relatório Resumido da Execução Orçamentária - Municípios e DF

Projeção Atuarial dos Regimes de Previdência	Exercício de Apuração			
	Exercício	10º Exercício	20º Exercício	35º Exercício
Projeção Atuarial dos Regimes de Previdência	-	-	-	-
Fundo em Capitalização (Plano Previdenciário)				
Receitas Previdenciárias				
Despesas Previdenciárias				
Resultado Previdenciário				
Fundo em Repartição (Plano Financeiro)				
Receitas Previdenciárias				
Despesas Previdenciárias				
Resultado Previdenciário				

RREO-Anexo 14 | Tabela 14.0 - Demonstrativo Simplificado do Relatório Resumido da Execução Orçamentária - Municípios e DF

Receita da Alienação de Ativos e Aplicação dos Recursos	Apuração da Receita da Alienação de Ativos e Aplicação dos Recursos	
	Valor Apurado no Exercício	Saldo a Realizar
Receita da Alienação de Ativos e Aplicação dos Recursos	-	-
Receitas da Alienação de Ativos	21.724,80	578.275,20
Aplicação dos Recursos da Alienação de Ativos		591.203,00


RREO-Anexo 14 | Tabela 14.0 - Demonstrativo Simplificado do Relatório Resumido da Execução Orçamentária - Municípios e DF

Despesas com Ações e Serviços Públicos de Saúde	Apuração das Despesas com Saúde		
	Valor Apurado Até o Bimestre	Limites Constitucionais Anuais	
		% Mínimo a Aplicar no Exercício	% Aplicado Até o Bimestre
Despesas com Ações e Serviços Públicos de Saúde	-	-	-
Despesas com Ações e Serviços Públicos de Saúde Executadas com Recursos de Impostos	107.226.075,45	15,00	17,58

RREO-Anexo 14 | Tabela 14.0 - Demonstrativo Simplificado do Relatório Resumido da Execução Orçamentária - Municípios e DF

Despesas de Caráter Continuado Derivadas de PPP	Valor Realizado no Período	
	Valor Apurado no Exercício Corrente	
Despesas de Caráter Continuado Derivadas de PPP	-	-

ANEXO DO(A) PORTARIA Nº408/2024

 <p>siconfi Sistema de Informações Contábeis e Fiscais do Setor Público Brasileiro TESOURO NACIONAL</p>	Relatório Resumido de Execução Orçamentária
	Prefeitura Municipal de Rio Branco - AC (Poder Executivo)
	Orçamentos Fiscal e da Seguridade Social
	CNPJ:
	Exercício: 2024
	Período de referência: 3º bimestre

Despesas de Caráter Continuado Derivadas de PPP	Valor Realizado no Período
	Valor Apurado no Exercício Corrente
Total das Despesas Consideradas para o Limite / RCL (%)	

RREO-Anexo 14 | Tabela 14.0 - Demonstrativo Simplificado do Relatório Resumido da Execução Orçamentária - Municípios e DF

Notas Explicativas	Valores
	30/06/2024
Notas Explicativas	-
Notas Explicativas	

ANEXO DO(A) PORTARIA Nº408/2024

Lista de Assinaturas

Assinatura: 1
Assinatura: 2
Assinatura: 3
Assinatura: 4
Assinatura: 5

As assinaturas digitais podem ser verificadas no arquivo PDF.

ANEXO DO(A) PORTARIA Nº408/2024

		PREVISÃO ATUALIZADA (a)	RECEITAS REALIZADAS Até o Bimestre (b)
R\$ 1,00			
MUNICÍPIO DE RIO BRANCO RELATÓRIO RESUMIDO DA EXECUÇÃO ORÇAMENTÁRIA DEMONSTRATIVO DAS RECEITAS E DESPESAS COM MANUTENÇÃO E DESENVOLVIMENTO DO ENSINO - MDE ORÇAMENTOS FISCAL E DA SEGURIDADE SOCIAL JANEIRO A JUNHO 2024/BIMESTRE MAIO-JUNHO RECEITA RESULTANTE DE IMPOSTOS (Ats. 212 e 212-A da Constituição Federal)			
RECEITA RESULTANTE DE IMPOSTOS			
1- RECEITA DE IMPOSTOS		271.451.452,00	150.392.276,20
1.1- Receita Resultante do Imposto sobre a Propriedade Predial e Territorial Urbana - IPTU		74.464.749,00	37.605.849,64
1.2- Receita Resultante do Imposto sobre Transmissão Inter-Vivos - ITBI		10.059.831,00	5.220.762,39
1.3- Receita Resultante do Imposto sobre Serviços de Qualquer Natureza - ISS		120.314.183,00	71.032.488,12
1.4- Receita Resultante do Imposto de Renda Retido na Fonte - IRRF		66.612.689,00	36.533.176,05
2- RECEITAS DE TRANSFERÊNCIAS CONSTITUCIONAIS E LEGAIS		987.945.551,00	459.701.342,19
2.1- Cota-Parte FPM		720.908.906,00	328.454.512,76
2.1.1- Parcela referente à CF. art. 159 I alínea b		664.954.453,00	328.454.512,76
2.1.2- Parcela referente à CF. art. 159, I, alíneas d e e		55.954.453,00	0,00
2.2- Cota-Parte ICMS		219.108.591,00	109.792.126,79
2.3- Cota-Parte IP-Exportação		98.067,00	34.476,70
2.4- Cota-Parte ITR		48.810,00	215.558,39
2.5- Cota-Parte IPVA		47.781.177,00	21.204.667,55
2.6- Cota-Parte IOF-Ouro		0,00	0,00
2.7- Compensações Financeiras Provenientes de Impostos e Transferências Constitucionais		0,00	0,00
3- TOTAL DA RECEITA RESULTANTE DE IMPOSTOS(1 + 2)		1.259.397.003,00	610.093.618,39
4- TOTAL DESTINADO AO FUNDEB - equivalente a 20% DE ((2.1.1) + (2.2) + (2.3) + (2.4) + (2.5) + (2.7))*		186.398.219,60	91.940.268,44
5- VALOR MÍNIMO A SER APLICADO ALEM DO VALOR DESTINADO AO FUNDEB - 5% DE ((2.1.1) + (2.2) + (2.3) + (2.4) + (2.5) + (2.7)) + 25% DE ((1.1) + (1.2) + (1.3) + (1.4) + (2.1.2) + (2.6))		128.451.031,15	60.583.136,16
FUNDEB			
RECEITAS RECEBIDAS DO FUNDEB NO EXERCÍCIO			
6- TOTAL DAS RECEITAS DO FUNDEB RECEBIDAS		178.809.088,00	103.491.887,27
6.1- FUNDEB - Impostos e Transferências de Impostos		176.541.388,00	100.812.009,83
6.1.1- Principal		175.458.558,00	100.483.022,86
6.1.2- Rendimentos de Aplicação Financeira		1.082.800,00	328.986,97
6.1.3- Ressarcimento de recursos do Fundeb		0,00	0,00
6.2- FUNDEB - Complementação da União - VAAF		0,00	0,00
6.2.1- Principal		0,00	0,00
6.2.2- Rendimentos de Aplicação Financeira		0,00	0,00
6.2.3- Ressarcimento de recursos do Fundeb		0,00	0,00
6.3- FUNDEB - Complementação da União - VAAAT		0,00	0,00
6.3.1- Principal		0,00	0,00
6.3.2- Rendimentos de Aplicação Financeira		0,00	0,00
6.3.3- Ressarcimento de recursos do Fundeb		0,00	0,00
6.4- FUNDEB - Complementação da União - VAAAR		2.267.700,00	2.679.877,44

Continua (1/6)

ANEXO DO(A) PORTARIA Nº408/2024

MUNICÍPIO DE RIO BRANCO
 RELATÓRIO RESUMIDO DA EXECUÇÃO ORÇAMENTÁRIA
DEMONSTRATIVO DAS RECEITAS E DESPESAS COM MANUTENÇÃO E DESENVOLVIMENTO DO ENSINO - MDE
 ORÇAMENTOS FISCAL E DA SEGURIDADE SOCIAL
 JANEIRO A JUNHO 2024(BIMESTRE MAIO-JUNHO)

Continuação
 R\$ 1.00

FUNDEB		FUNDEB		FUNDEB		FUNDEB	
RECEITAS RECEBIDAS DO FUNDEB NO EXERCÍCIO		RECEITAS RECEBIDAS DO FUNDEB NO EXERCÍCIO		RECEITAS RECEBIDAS DO FUNDEB NO EXERCÍCIO		RECEITAS RECEBIDAS DO FUNDEB NO EXERCÍCIO	
		PREVISÃO ATUALIZADA (a)	RECEITAS REALIZADAS Até o Bimestre (b)	PREVISÃO ATUALIZADA (a)	RECEITAS REALIZADAS Até o Bimestre (b)	PREVISÃO ATUALIZADA (a)	RECEITAS REALIZADAS Até o Bimestre (b)
6.4.1- Principal		2.167.700,00	2.679.877,44	2.167.700,00	2.679.877,44		
6.4.2- Rendimentos de Aplicação Financeira		100.000,00	0,00	100.000,00	0,00		
6.4.3- Ressarcimento de recursos do Fundeb		0,00	0,00	0,00	0,00		
7- RESULTADO LÍQUIDO DAS TRANSFERÊNCIAS DO FUNDEB (6.1.1 - 4)		-10.939.661,60	8.542.754,42	-10.939.661,60	8.542.754,42		
RECURSOS RECEBIDOS EM EXERCÍCIOS ANTERIORES E NÃO UTILIZADOS (SUPERÁVIT)							
8- TOTAL DOS RECURSOS DE SUPERÁVIT						VALOR	
8.1- SUPERÁVIT DO EXERCÍCIO IMEDIATAMENTE ANTERIOR						5.088.691,60	5.088.691,60
8.2- SUPERÁVIT RESIDUAL DE OUTROS EXERCÍCIOS						0,00	0,00
9- TOTAL DOS RECURSOS DO FUNDEB DISPONÍVEIS PARA UTILIZAÇÃO (6 + 8)						108.580.678,87	108.580.678,87
DESPESAS COM RECURSOS DO FUNDEB (Por Subfunção)							
10- TOTAL DAS DESPESAS COM RECURSOS DO FUNDEB							
10.1- PROFISSIONAIS DA EDUCAÇÃO BÁSICA							
10.1.1 - Educação Infantil		183.897.749,60	99.774.759,89	183.897.749,60	99.774.759,89	99.774.759,89	99.774.759,89
10.1.2 - Ensino Fundamental		183.897.749,60	99.774.759,89	183.897.749,60	99.774.759,89	99.774.759,89	99.774.759,89
10.1.3 - Educação de Jovens e Adultos		104.557.402,00	54.921.714,16	104.557.402,00	54.921.714,16	54.921.714,16	54.921.714,16
10.1.4 - Educação Especial		79.340.347,60	44.853.045,73	79.340.347,60	44.853.045,73	44.853.045,73	44.853.045,73
10.1.5 - Administração Geral		0,00	0,00	0,00	0,00	0,00	0,00
10.2- OUTRAS DESPESAS		0,00	0,00	0,00	0,00	0,00	0,00
10.2.1 - Educação Infantil		0,00	0,00	0,00	0,00	0,00	0,00
10.2.2 - Ensino Fundamental		0,00	0,00	0,00	0,00	0,00	0,00
10.2.3 - Educação de Jovens e Adultos		0,00	0,00	0,00	0,00	0,00	0,00
10.2.4 - Educação Especial		0,00	0,00	0,00	0,00	0,00	0,00
10.2.5 - Administração Geral		0,00	0,00	0,00	0,00	0,00	0,00
10.2.6 - Transporte (Escolar)		0,00	0,00	0,00	0,00	0,00	0,00
10.2.7 - Outras		0,00	0,00	0,00	0,00	0,00	0,00
INDICADORES DO FUNDEB							
DESPESAS CUSTEADAS COM RECEITAS DO FUNDEB RECEBIDAS NO EXERCÍCIO							
11- TOTAL DAS DESPESAS CUSTEADAS COM RECURSOS DO FUNDEB RECEBIDAS NO EXERCÍCIO		99.059.563,28	99.059.563,28	99.059.563,28	99.059.563,28	99.059.563,28	99.059.563,28
11.1- Total das Despesas custeadas com FUNDEB - Impostos e Transferências de Impostos		99.059.563,28	99.059.563,28	99.059.563,28	99.059.563,28	99.059.563,28	99.059.563,28
11.2- Total das Despesas custeadas com FUNDEB - Complementação da União - VAAF		0,00	0,00	0,00	0,00	0,00	0,00

Continua (2/6)

ANEXO DO(A) PORTARIA Nº408/2024

MUNICÍPIO DE RIO BRANCO
 RELATÓRIO RESUMIDO DA EXECUÇÃO ORÇAMENTÁRIA
DEMONSTRATIVO DAS RECEITAS E DESPESAS COM MANUTENÇÃO E DESENVOLVIMENTO DO ENSINO - MDE
 ORÇAMENTOS FISCAL E DA SEGURIDADE SOCIAL
 JANEIRO A JUNHO 2024/BI-ESTRIMESTRE MAIO-JUNHO

Continuação
 R\$ 1.00

INDICADORES DO FUNDEB		DESPESAS EMPENHADAS Até o Bimestre (d)	DESPESAS LIQUIDADAS Até o Bimestre (e)	DESPESAS PAGAS Até o Bimestre (f)	DESPESAS LIQUIDADAS/EMPENHADAS EM VALOR SUPERIOR AO TOTAL DAS RECEITAS RECEBIDAS NO EXERCÍCIO (i)
DESPESAS CUSTEADAS COM RECEITAS DO FUNDEB RECEBIDAS NO EXERCÍCIO					
11.3- Total das Despesas custeadas com FUNDEB - Complementação da União - VAAAT		0,00	0,00	0,00	0,00
11.4- Total das Despesas custeadas com FUNDEB - Complementação da União - VAAAT		0,00	0,00	0,00	0,00
12- TOTAL DAS DESPESAS DO FUNDEB COM PROFISSIONAIS DA EDUCAÇÃO BÁSICA		99.059.563,28	99.059.563,28	99.059.563,28	0,00
13- TOTAL DAS DESPESAS CUSTEADAS COM FUNDEB - COMPLEMENTAÇÃO DA UNIÃO - VAAAT APLICADAS NA EDUCAÇÃO INFANTIL		0,00	0,00	0,00	0,00
14- TOTAL DAS DESPESAS CUSTEADAS COM FUNDEB - COMPLEMENTAÇÃO DA UNIÃO - VAAAT APLICADAS EM DESPESA DE CAPITAL		0,00	0,00	0,00	0,00
INDICADORES - Art. 212-A, inciso XI e § 3º - Constituição Federal²					
15- MÍNIMO DE 70% DO FUNDEB NA REMUNERAÇÃO DOS PROFISSIONAIS DA EDUCAÇÃO BÁSICA		70.568.406,88	99.059.563,28	99.059.563,28	98,26
16 - PERCENTUAL DA COMPLEMENTAÇÃO DA UNIÃO AO FUNDEB - VAAAT NA EDUCAÇÃO INFANTIL		0,00	0,00	0,00	0,00
17- MÍNIMO DE 15% DA COMPLEMENTAÇÃO DA UNIÃO AO FUNDEB - VAAAT EM DESPESAS DE CAPITAL		0,00	0,00	0,00	0,00
INDICADOR - Art.25, § 3º - Lei nº 14.113, de 2020 - (Máximo de 10% de Superávit)³					
18- TOTAL DA RECEITA RECEBIDA E NÃO APLICADA NO EXERCÍCIO		10.349.188,73	4.432.323,99	4.432.323,99	4,28
INDICADOR - Art.25, § 3º - Lei nº 14.113, de 2020 - (Aplicação do Superávit de Exercício Anterior)³					
VALOR DE SUPERÁVIT PERMITIDO NO EXERCÍCIO ANTERIOR (s)	VALOR NÃO APLICADO NO EXERCÍCIO ANTERIOR (t)	VALOR DE SUPERÁVIT APLICADO ATÉ O PRIMEIRO QUADRIMESTRE (u)	VALOR APLICADO APÓS O PRIMEIRO QUADRIMESTRE (v)	VALOR TOTAL DE SUPERÁVIT NÃO APLICADO ATÉ O FINAL DO EXERCÍCIO (w)	VALOR DE SUPERÁVIT PERMITIDO NO EXERCÍCIO ANTERIOR NÃO APLICADO NO EXERCÍCIO ATUAL (x)
16.222.801,19	-3.296.237,51	0,00	0,00	0,00	0,00
16.222.801,19	-3.296.237,51	0,00	0,00	0,00	0,00
0,00	0,00	0,00	0,00	0,00	0,00
DESPESAS COM MANUTENÇÃO E DESENVOLVIMENTO DO ENSINO - MDE - CUSTEADAS COM RECEITA DE IMPOSTOS (EXCETO FUNDEB)					
DESPESAS COM AÇÕES TÍPICAS DE MDE - RECEITAS DE IMPOSTOS - EXCETO FUNDEB (Por Subfunção)		DOTAÇÃO ATUALIZADA (c)	DESPESAS EMPENHADAS Até o Bimestre (d)	DESPESAS LIQUIDADAS Até o Bimestre (e)	DESPESAS PAGAS Até o Bimestre (f)
20-TOTAL DAS DESPESAS COM AÇÕES TÍPICAS DE MDE CUSTEADAS COM RECEITAS DE IMPOSTOS		152.006.824,00	101.195.649,02	73.373.016,33	73.176.171,95
20.1- Educação Infantil		19.103.919,82	11.896.094,99	6.712.017,22	6.712.017,22

Continua (3/6)

ANEXO DO(A) PORTARIA Nº408/2024

MUNICÍPIO DE RIO BRANCO RELATÓRIO RESUMIDO DA EXECUÇÃO ORÇAMENTÁRIA DEMONSTRATIVO DAS RECEITAS E DESPESAS COM MANUTENÇÃO E DESENVOLVIMENTO DO ENSINO - MDE ORÇAMENTOS FISCAL E DA SEGURIDADE SOCIAL JANEIRO A JUNHO 2024(BIMESTRE MAIO-JUNHO)		DESPESAS COM MANUTENÇÃO E DESENVOLVIMENTO DO ENSINO - MDE - CUSTEADAS COM RECEITA DE IMPOSTOS (EXCETO FUNDEB)		DESPESAS COM AÇÕES TÍPICAS DE MDE - RECEITAS DE IMPOSTOS - EXCETO FUNDEB (Por Subfunção)		DESPESAS EM EXERCÍCIOS ANTERIORES DE DESPESAS CONSIDERADAS PARA CUMPRIMENTO DO LIMITE			
RRRO - Anexo 8 (LDB, art. 72)	Continuação R\$. 1,00	DOTAÇÃO ATUALIZADA (c)	DESPESAS EMPENHADAS Até o Bimestre (d)	DESPESAS LIQUIDADAS Até o Bimestre (e)	DESPESAS PAGAS Até o Bimestre (f)	SALDO INICIAL (ag)	RP PAGOS (ae)	RP CANCELADOS (af)	SALDO FINAL (ag) = (ac) - (ae) - (af)
20.2- Ensino Fundamental		132.802.903,18	89.218.297,58	66.645.657,88	66.448.813,50	22.386.204,92			
20.3- Educação de Jovens e Adultos		100.001,00	81.256,45	15.341,23	15.341,23	0,00			
20.4- Educação Especial		0,00	0,00	0,00	0,00	0,00			
20.5- Administração, Geral		0,00	0,00	0,00	0,00	0,00			
20.6- Transporte (Escolar)		0,00	0,00	0,00	0,00	0,00			
20.7- Outras		0,00	0,00	0,00	0,00	0,00			
DESPESAS COM MANUTENÇÃO E DESENVOLVIMENTO DO ENSINO - MDE - CUSTEADAS COM RECEITA DE IMPOSTOS E COM RECURSOS DO FUNDEB									
DESPESAS COM AÇÕES TÍPICAS DE MDE - RECEITAS DE IMPOSTOS E RECURSOS DO FUNDEB (Por Área de Atuação) *		DOTAÇÃO ATUALIZADA (c)	DESPESAS EMPENHADAS Até o Bimestre (d)	DESPESAS LIQUIDADAS Até o Bimestre (e)	DESPESAS PAGAS Até o Bimestre (f)				
21- TOTAL DAS DESPESAS COM AÇÕES TÍPICAS DE MDE CUSTEADAS COM RECEITAS DE IMPOSTOS E FUNDEB		335.804.572,60	200.889.152,46	173.132.434,99	172.935.590,61				
21.1- EDUCAÇÃO INFANTIL		123.661.321,82	66.817.809,15	61.633.731,38	61.633.731,38				
21.1.1- Creche		45.969.067,77	21.816.840,35	18.367.545,25	18.367.545,25				
21.1.2- Pré-escola		77.692.254,05	45.000.968,80	43.266.186,13	43.266.186,13				
21.2- ENSINO FUNDAMENTAL		212.143.250,78	134.071.343,31	111.498.703,61	111.301.859,23				
APURAÇÃO DAS DESPESAS PARA FINS DE LIMITE MÍNIMO CONSTITUCIONAL									
22- TOTAL DAS DESPESAS DE MDE CUSTEADAS COM RECURSOS DE IMPOSTOS = L20(d ou e)		73.373.016,33		91.940.268,44					
23- TOTAL DAS RECEITAS TRANSFERIDAS AO FUNDEB = (L4)		0,00		0,00					
24- (-) RECEITAS DO FUNDEB NÃO UTILIZADAS NO EXERCÍCIO, EM VALOR SUPERIOR A 10% = L18(g)		0,00		0,00					
25- (-) SUPERÁVIT PERMITIDO NO EXERCÍCIO IMEDIATAMENTE ANTERIOR NÃO APLICADO NO EXERCÍCIO ATUAL = L19-1(x)		0,00		0,00					
26- (-) RESTOS A PAGAR NÃO PROCESSADOS INSCRITOS NO EXERCÍCIO SEM DISPONIBILIDADE FINANCEIRA DE RECURSOS DE IMPOSTOS4		0,00		0,00					
27- (-) CANCELAMENTO, NO EXERCÍCIO, DE RESTOS A PAGAR INSCRITOS COM DISPONIBILIDADE FINANCEIRA DE RECURSOS DE IMPOSTOS VINCULADOS AO ENSINO = (L30-1(af) + L30.2(af))		0,00		0,00					
28- TOTAL DAS DESPESAS PARA FINS DE LIMITE (22 + 23 - 24 - 25 - 26 - 27)		73.373.016,33		91.940.268,44					
APURAÇÃO DO LIMITE MÍNIMO CONSTITUCIONAL 24-5									
29- APLICAÇÃO EM MDE SOBRE A RECEITA RESULTANTE DE IMPOSTOS		VALOR EXIGIDO (z)	VALOR APLICADO (aa)	% APLICADO (ab)					
		152.523.404,60	163.942.414,89	26,87					
REPOSTOS A PAGAR INSCRITOS EM EXERCÍCIOS ANTERIORES DE DESPESAS CONSIDERADAS PARA CUMPRIMENTO DO LIMITE									
30- RESTOS A PAGAR DE DESPESAS COM MDE		SALDO INICIAL (ag)	RP LIQUIDADOS (ad)	RP PAGOS (ae)	RP CANCELADOS (af)	SALDO FINAL (ag) = (ac) - (ae) - (af)			
30.1 - Executadas com Recursos de Impostos e Transferências de Impostos		22.386.204,92	8.742.275,62	8.742.275,62	1.370.869,88	12.283.059,42			
30.2 - Executadas com Recursos do FUNDEB - Impostos		22.386.204,92	8.742.275,62	8.742.275,62	1.370.869,88	12.283.059,42			
30.3 - Executadas com Recursos do FUNDEB - Complementação da União (VAAT + VAAF + VAAR)		0,00	0,00	0,00	0,00	0,00			

Continua (4/6)

ANEXO DO(A) PORTARIA Nº408/2024

MUNICÍPIO DE RIO BRANCO
 RELATÓRIO RESUMIDO DA EXECUÇÃO ORÇAMENTÁRIA
DEMONSTRATIVO DAS RECEITAS E DESPESAS COM MANUTENÇÃO E DESENVOLVIMENTO DO ENSINO - MDE
 ORÇAMENTOS FISCAL E DA SEGURIDADE SOCIAL
 JANEIRO A JUNHO 2024/BIMESTRE MAIO-JUNHO
 OUTRAS INFORMAÇÕES PARA CONTROLE

Continuação
 R\$ 1,00

RECEITAS ADICIONAIS PARA FINANCIAMENTO DO ENSINO		PREVISÃO ATUALIZADA (a)	RECEITAS REALIZADAS Até o Bimestre (b)
31- TOTAL DAS RECEITAS ADICIONAIS PARA FINANCIAMENTO DO ENSINO			
31.1- RECEITA DE TRANSFERÊNCIAS DO FNDE (INCLUINDO RENDIMENTOS DE APLICAÇÃO FINANCEIRA)		26.357.435,00	8.336.944,77
31.1.1- Salário-Educação		26.357.434,00	8.336.944,77
31.1.2- PDDE		1.700.001,00	4.772.874,85
31.1.3- PNAE		30.001,00	1.206,44
31.1.4- PNATE		3.765.116,00	824.203,21
31.1.5- Outras Transferências do FNDE		196.001,00	115.043,72
31.2- RECEITA DE TRANSFERÊNCIAS DE CONVÊNIOS		20.666.315,00	2.623.616,55
31.3- RECEITA DE ROYALTIES DESTINADOS À EDUCAÇÃO		1,00	0,00
31.4- RECEITA DE OPERAÇÕES DE CRÉDITO VINCULADAS À EDUCAÇÃO		0,00	0,00
31.5- OUTRAS RECEITAS PARA FINANCIAMENTO DO ENSINO		0,00	0,00
OUTRAS DESPESAS COM EDUCAÇÃO (Por Subfunção)			
32- TOTAL DAS DESPESAS COM AÇÕES TÍPICAS DE MDE CUSTEADAS COM DEMAIS RECEITAS		1.302.276,52	1.302.276,52
32.1- EDUCAÇÃO INFANTIL		29.874,251,00	4.933.261,54
32.2- ENSINO FUNDAMENTAL		5.457.211,00	930.012,87
32.3- ENSINO MÉDIO		23.993.038,00	3.925.848,37
32.4- ENSINO SUPERIOR		0,00	0,00
32.5- ENSINO PROFISSIONAL		0,00	0,00
32.6- EDUCAÇÃO DE JOVENS E ADULTOS		424.002,00	77.400,30
32.7- EDUCAÇÃO ESPECIAL		0,00	0,00
32.8- OUTRAS		0,00	0,00
32.9- OUTRAS		0,00	0,00
TOTAL GERAL DAS DESPESAS COM EDUCAÇÃO (10 + 20 + 32)			
33- TOTAL GERAL DAS DESPESAS COM EDUCAÇÃO (10 + 20 + 32)		174.450.052,74	174.253.208,36
33.1- Despesas Correntes		343.511.529,60	173.857.428,06
33.1.1- Pessoal Ativo		252.327.746,60	135.956.062,68
33.1.2- Pessoal Inativo		0,00	0,00
33.1.3- Transferências às instituições comunitárias, profissionais ou filantrópicas sem fins lucrativos		0,00	0,00
33.1.4- Outras Despesas Correntes		91.183.783,00	37.901.365,38
33.2- Despesas de Capital		22.267.295,00	592.624,68
33.2.1- Transferências às instituições comunitárias, profissionais ou filantrópicas sem fins lucrativos		0,00	0,00
33.2.2- Outras Despesas de Capital		22.267.295,00	592.624,68
CONTROLE DA DISPONIBILIDADE FINANCEIRA E CONCILIAÇÃO BANCÁRIA			
34- DISPONIBILIDADE FINANCEIRA EM 31 DE DEZEMBRO DE 2023		5.088.891,60	688.247,49
35- (+) INGRESSO DE RECURSOS ATÉ O BIMESTRE (orçamentário)		103.491.887,27	4.793.482,34

Continua (5/6)

ANEXO DO(A) PORTARIA Nº408/2024

MUNICÍPIO DE RIO BRANCO
RELATÓRIO RESUMIDO DA EXECUÇÃO ORÇAMENTÁRIA
DEMONSTRATIVO DAS RECEITAS E DESPESAS COM MANUTENÇÃO E DESENVOLVIMENTO DO ENSINO - MDE
ORÇAMENTOS FISCAL E DA SEGURIDADE SOCIAL
JANEIRO A JUNHO 2024/BIMESTRE MAIO-JUNHO

RRRO - Anexo 8 (LDB, art. 72)	CONTROLE DA DISPONIBILIDADE FINANCEIRA E CONCILIAÇÃO BANCÁRIA	FUNDEB (at)	SALÁRIO EDUCAÇÃO (at)	Continuação R\$ 1.00
36- (-) PAGAMENTOS EFETUADOS ATÉ O BIMESTRE (Orçamentário e restos a pagar)		99.545.177,98	1.432.078,40	
37- (+) DISPONIBILIDADE FINANCEIRA ATÉ O BIMESTRE		9.035.400,89	4.029.651,43	
38- (+) AJUSTES POSITIVOS (RETENÇÕES E OUTROS VALORES EXTRAORÇAMENTÁRIOS)		0,00	0,00	
39- (-) AJUSTES NEGATIVOS (OUTROS VALORES EXTRAORÇAMENTÁRIOS)		0,00	0,00	
40- (=) SALDO FINANCEIRO CONCILIADO (Saldo Bancário)		9.035.400,89	4.029.651,43	

Fonte: Sistema Web-Publico, Data de emissão 26/07/2024 e hora de emissão 12:06:02

- Os valores informados devem corresponder ao efetivamente transferido. Os percentuais correspondem ao disposto na legislação.
- Limites mínimos anuais a serem cumpridos no encerramento do exercício.
- Art. 25, § 3º, Lei 14.113/2020: "Até 10% (dez por cento) dos recursos recebidos à conta dos Fundos, inclusive relativos à complementação da União, nos termos do § 2º do art. 16 desta Lei, poderão ser utilizados no primeiro quadrimestre do exercício imediatamente subsequente, mediante abertura de crédito adicional." utilizados no 1º trimestre do exercício imediatamente subsequente, mediante abertura de crédito adicional."
- Os valores referentes à parcela dos Restos a Pagar inscritos sem disponibilidade financeira deverão ser informados somente no RREO do último bimestre do exercício.
- Nos cinco primeiros bimestres do exercício o acompanhamento será feito com base na despesa liquidada. No último bimestre do exercício, o valor deverá corresponder ao total da despesa empenhada.
- As linhas representam áreas de atuação e não correspondem exatamente às subfunções da Função Educação. As despesas classificadas nas demais subfunções típicas e nas subfunções atípicas deverão ser rateadas para essas áreas de atuação.
- Valor inscrito em RPNP sem disponibilidade de caixa, que não será considerado na apuração dos indicadores e limites. Para as linhas 15, 16 e 17, deverá ser comparado o total inscrito em RPNP com a disponibilidade de caixa por fonte de recursos. Para a linha 14, deverá ser verificada a diferença entre a disponibilidade nas Fontes do Fundeb e os RPNP referentes a essas despesas. Para a linha 18, deverá ser verificada a diferença entre as disponibilidades na Fonte VAAT e os RPNP dessas despesas.
- Controle da execução de restos a pagar considerados no cumprimento do limite mínimo dos exercícios anteriores.
- Nesta coluna não devem ser informados valores inferiores a 0 (zero).
- Essa coluna não deve conter percentual superior a 100%. Caso isso ocorra, em razão de valores informados na coluna (1), os percentuais devem ser ajustados para 100%.

SEBASTIAO
BOCALOM
RODRIGUES:173
57152987

Assinado de forma digital
por SEBASTIAO BOCALOM
RODRIGUES:17357152987
Dados: 2024.07.26
12:07:01 -05'00'

gov.br
Documento assinado digitalmente
FLAVIANE AGUSTINI STEDILLE
Data: 26/07/2024 14:45:46-0300
Verifique em https://validar.it.gov.br

CARLOS FABIO
ALVES MONTEIRO
PEREIRA:7995983
0268

Assinado de forma digital
por CARLOS FABIO ALVES
MONTEIRO
PEREIRA:79959830268
Dados: 2024.07.26
12:07:39 -05'00'

ANEXO DO(A) PORTARIA Nº408/2024

MUNICÍPIO DE RIO BRANCO
RELATÓRIO RESUMIDO DA EXECUÇÃO ORÇAMENTÁRIA
DEMONSTRATIVO DAS RECEITAS E DESPESAS COM AÇÕES E SERVIÇOS PÚBLICOS DE SAÚDE
ORÇAMENTOS FISCAL E DA SEGURIDADE SOCIAL
JANEIRO A JUNHO 2024 / BIMESTRE MAIO-JUNHO

RECEITAS RESULTANTES DE IMPOSTOS E TRANSFERÊNCIAS CONSTITUCIONAIS E LEGAIS	PREVISÃO INICIAL	PREVISÃO ATUALIZADA (a)	RECEITAS REALIZADAS		R\$ 1.000
			Até o Bimestre (b)	% (b/a) x 100	
RECEITA DE IMPOSTOS (I)	271.451.452,00	271.451.452,00	150.392.276,20		55,40
Receta Resultante do Imposto Predial e Territorial Urbano - IPTU	74.464.749,00	74.464.749,00	37.605.849,64		50,50
Receta Resultante do Imposto sobre Serviços de Qualquer Natureza - ITBI	10.059.831,00	10.059.831,00	5.220.762,39		51,90
Receta Resultante do Imposto sobre Serviços de Qualquer Natureza - ISS	120.314.183,00	120.314.183,00	71.032.486,12		59,04
Receta Resultante do Imposto sobre a Renda e Proventos de Qualquer Natureza Relido na Fonte - IRRF	66.612.689,00	66.612.689,00	36.533.176,05		54,84
RECEITA DE TRANSFERÊNCIAS CONSTITUCIONAIS E LEGAIS (II)	931.991.098,00	931.991.098,00	459.701.342,19		49,32
Cota-Parte FPM	664.954.453,00	664.954.453,00	328.454.512,76		49,40
Cota-Parte ITR	48.810,00	48.810,00	215.588,39		441,63
Cota-Parte IPVA	47.781.177,00	47.781.177,00	21.204.667,55		44,38
Cota-Parte ICMS	219.108.591,00	219.108.591,00	109.792.126,79		50,11
Cota-Parte IPI-Exportação	98.067,00	98.067,00	34.476,70		35,16
Outras Transferências ou Compensações Financeiras Provenientes de Impostos e Transferências Constitucionais	0,00	0,00	0,00		0,00
TOTAL DAS RECEITAS RESULTANTES DE IMPOSTOS E TRANSFERÊNCIAS CONSTITUCIONAIS E LEGAIS - (II) = (I) + (II)	1.203.442.550,00	1.203.442.550,00	610.093.618,39		50,70

DESPESAS COM AÇÕES E SERVIÇOS PÚBLICOS DE SAÚDE (ASPS) - POR SUBFUNÇÃO E CATEGORIA ECONÔMICA	DOTAÇÃO INICIAL	DOTAÇÃO ATUALIZADA (c)	DESPESAS EMPENHADAS		DESPESAS LIQUIDADAS		DESPESAS PAGAS	
			Até o Bimestre (d)	% (d/c) x 100	Até o Bimestre (e)	% (e/c) x 100	Até o Bimestre (f)	% (f/c) x 100
ATENÇÃO BÁSICA (IV)	197.778.117,00	198.733.985,73	114.369.778,97	57,55	100.228.334,23	50,43	100.227.527,78	50,43
Despesas Correntes	193.399.108,00	192.089.108,00	112.765.545,49	58,70	99.604.413,71	51,85	99.603.607,26	51,85
Despesas de Capital	4.379.009,00	6.644.877,73	1.604.233,48	24,14	623.920,52	9,39	623.920,52	9,39
ASSISTÊNCIA HOSPITALAR E AMBULATORIAL (V)	973.002,00	823.002,00	742.800,00	90,25	742.800,00	90,25	742.800,00	90,25
Despesas Correntes	823.002,00	823.002,00	742.800,00	90,25	742.800,00	90,25	742.800,00	90,25
Despesas de Capital	150.000,00	0,00	0,00	0,00	0,00	0,00	0,00	0,00
SUPORTE PROFILÁTICO E TERAPÊUTICO (VI)	11.945.147,00	11.915.147,00	5.976.863,88	50,16	4.973.355,53	41,74	4.973.355,53	41,74
Despesas Correntes	11.945.146,00	11.915.146,00	5.976.863,88	50,16	4.973.355,53	41,74	4.973.355,53	41,74
Despesas de Capital	1,00	1,00	0,00	0,00	0,00	0,00	0,00	0,00
VIGILÂNCIA SANITÁRIA (VII)	0,00	0,00	0,00	0,00	0,00	0,00	0,00	0,00
Despesas Correntes	0,00	0,00	0,00	0,00	0,00	0,00	0,00	0,00
Despesas de Capital	0,00	0,00	0,00	0,00	0,00	0,00	0,00	0,00
VIGILÂNCIA EPIDEMIOLÓGICA (VIII)	3.418.633,00	2.642.764,27	1.838.346,50	69,56	1.281.585,69	48,49	1.281.585,69	48,49
Despesas Correntes	1.541.682,00	1.541.682,00	737.264,23	47,82	313.954,69	20,36	313.954,69	20,36
Despesas de Capital	1.876.951,00	1.101.082,27	1.101.082,27	100,00	967.631,00	87,88	967.631,00	87,88
ALIMENTAÇÃO E NUTRIÇÃO (IX)	0,00	0,00	0,00	0,00	0,00	0,00	0,00	0,00
Despesas Correntes	0,00	0,00	0,00	0,00	0,00	0,00	0,00	0,00
Despesas de Capital	0,00	0,00	0,00	0,00	0,00	0,00	0,00	0,00
OUTRAS SUBFUNÇÕES (X)	0,00	0,00	0,00	0,00	0,00	0,00	0,00	0,00
Despesas Correntes	0,00	0,00	0,00	0,00	0,00	0,00	0,00	0,00

Continua (1/15)

ANEXO DO(A) PORTARIA Nº408/2024

MUNICÍPIO DE RIO BRANCO
 RELATÓRIO RESUMIDO DA EXECUÇÃO ORÇAMENTÁRIA
 DEMONSTRATIVO DAS RECEITAS E DESPESAS COM AÇÕES E SERVIÇOS PÚBLICOS DE SAÚDE
 ORÇAMENTOS FISCAL E DA SEGURIDADE SOCIAL
 JANEIRO A JUNHO 2024 / BIMESTRE MAIO-JUNHO

Continuação
 R\$ 1,00

DESPESAS COM AÇÕES E SERVIÇOS PÚBLICOS DE SAÚDE (ASPS) – POR SUBFUNÇÃO E CATEGORIA ECONÔMICA	DOTAÇÃO INICIAL	DOTAÇÃO ATUALIZADA (c)	DESPESAS EMPENHADAS		DESPESAS LIQUIDADAS		DESPESAS PAGAS	
			Até o Bimestre (d)	% (dic) x 100	Até o Bimestre (e)	% (e/c) x 100	Até o Bimestre (f)	% (f/c) x 100
Despesas de Capital	0,00	0,00	0,00	0,00	0,00	0,00	0,00	0,00
TOTAL (XI) = (IV + V + VI + VII + VIII + IX + X)	2.144.114.899,00	2.144.114.899,00	122.927.789,35	57,41	107.226.075,45	50,08	107.225.269,00	50,08

APURAÇÃO DO CUMPRIMENTO DO LIMITE MÍNIMO PARA APLICAÇÃO EM ASPS			
	DESPESAS EMPENHADAS (d)	DESPESAS LIQUIDADAS (e)	DESPESAS PAGAS (f)
Total das Despesas com ASPS (XII) = (XI)	122.927.789,35	107.226.075,45	107.225.269,00
(-) Restos a Pagar Não Processados Inscritos Individualmente no Exercício sem Disponibilidade Financeira (XII)	0,00	0,00	0,00
(-) Despesas Custeadas com Recursos Vinculados à Parcela do Percentual Mínimo que não foi Aplicada em ASPS em Exercícios Anteriores (XIV)	0,00	0,00	0,00
(-) Despesas Custeadas com Disponibilidade de Caixa Vinculada aos Restos a Pagar Cancelados (XV)	0,00	0,00	0,00
(=) VALOR APLICADO EM ASPS (XVI) = (XII) - XIII - XIV - XV	122.927.789,35	107.226.075,45	107.225.269,00
Despesa Mínima a ser Aplicada em ASPS (XVII) = (III) x 15% (LC 141/2012)	0,00	91.514.042,76	0,00
Despesa Mínima a ser Aplicada em ASPS (XVIII) = (III) x % (Lei Orgânica Municipal)	31.413.746,59	15.712.032,69	15.711.226,24
Diferença entre o Valor Aplicado e a Despesa Mínima a ser Aplicada (XVIII) = (XVI) (d ou e) - XVII	0,00	0,00	0,00
Limite não Cumprido (XIX) = (XVIII) (Quando valor for inferior a zero)	20,15	17,58	0,00
PERCENTUAL DA RECEITA DE IMPOSTOS E TRANSFERÊNCIAS CONSTITUCIONAIS E LEGAIS APLICADO EM ASPS (XVI) / (III) * 100 (mínimo de 15% conforme LC nº 141/2012 ou % da Lei Orgânica Municipal)			

CONTROLE DO VALOR REFERENTE AO PERCENTUAL MÍNIMO NÃO CUMPRIDO EM EXERCÍCIOS ANTERIORES PARA FINS DE APLICAÇÃO DOS RECURSOS VINCULADOS CONFORME ARTIGOS 25 E 26 DA LC 141/2012	Saldo Inicial (no exercício atual) (h)	Despesas Custeadas no Exercício de Referência		Saldo Final (não aplicado) (i) = (h - (j ou k))
		Empenhadas (j)	Pagas (k)	
Diferença de limite não cumprido em 2024	0,00	0,00	0,00	0,00
Diferença de limite não cumprido em 2023	0,00	0,00	0,00	0,00
Diferença de limite não cumprido em Exercícios Anteriores	0,00	0,00	0,00	0,00
TOTAL DA DIFERENÇA DE LIMITE NÃO CUMPRIDO EM EXERCÍCIOS ANTERIORES (XX)	0,00	0,00	0,00	0,00

EXECUÇÃO DE RESTOS A PAGAR						
EXERCÍCIO DO EMPENHO	Valor Mínimo para aplicação em ASPS (m)	Valor aplicado em ASPS no exercício (n)	Valor aplicado além do limite mínimo (o) = (n - m), se < 0, então (o) = 0	Total inscrito em RP no exercício (p)	Valor inscrito em RP considerado no Limite (r) = (p - (o + q)) se < 0, então (r) = (0)	Diferença entre o valor aplicado além do limite e o total de RP cancelados (v) = ((o + q) - u)
Empenhos de 2024	0,00	0,00	0,00	0,00	0,00	0,00

Continua (2/5)

ANEXO DO(A) PORTARIA Nº408/2024

MUNICÍPIO DE RIO BRANCO
 RELATÓRIO RESUMIDO DA EXECUÇÃO ORÇAMENTÁRIA
 DEMONSTRATIVO DAS RECEITAS E DESPESAS COM AÇÕES E SERVIÇOS PÚBLICOS DE SAÚDE
 ORÇAMENTOS FISCAL E DA SEGURIDADE SOCIAL
 JANEIRO A JUNHO 2024 / BIMESTRE MAIO-JUNHO

Continuação
 R\$ 1,00

EXERCÍCIO DO EMPENHO	Valor mínimo para aplicação em ASPS (m)	Valor aplicado em ASPS no exercício (n)	Valor aplicado além do limite mínimo (o) = (n - m), se < 0, então (o) = 0	Total inscrito em RP no exercício (p)	RPMP inscritos Indevidamente no Exercício em Disponibilidade Financeira q = (XIVd)	Valor inscrito em RP considerado no Limite (r) = (p - (o + q)) se < 0, então (r) = 0	Total de RP pagos (s)	Total de RP a pagar (t)	Total de RP cancelados ou prescritos (u)	Diferença entre o valor aplicado além do limite e o total de RP cancelados (v) = ((o + q) - u)
Empenhos de 2023	0,00	0,00	0,00	0,00	0,00	0,00	0,00	0,00	0,00	0,00
Empenhos de 2021	0,00	0,00	0,00	0,00	0,00	0,00	0,00	0,00	0,00	0,00
Empenhos de 2020 e anteriores	0,00	0,00	0,00	0,00	0,00	0,00	0,00	0,00	0,00	0,00

TOTAL DOS RESTOS A PAGAR CANCELADOS OU PRESCRITOS ATÉ O FINAL DO EXERCÍCIO ATUAL QUE AFETARAM O CUMPRIMENTO DO LIMITE (XXI) 0,00
 TOTAL DOS RESTOS A PAGAR CANCELADOS OU PRESCRITOS ATÉ O FINAL DO EXERCÍCIO ANTERIOR QUE AFETARAM O CUMPRIMENTO DO LIMITE (XXII) 0,00
 TOTAL DOS RESTOS A PAGAR CANCELADOS OU PRESCRITOS NO EXERCÍCIO ATUAL QUE AFETARAM O CUMPRIMENTO DO LIMITE (XXIII) = (XXI - XXII) 0,00

CONTROLE DE RESTOS A PAGAR CANCELADOS OU PRESCRITOS CONSIDERADOS PARA FINS DE APLICAÇÃO DA DISPONIBILIDADE DE CAIXA CONFORME ARTIGO 24§ 1º e 2º DA LC 141/2012	Saldo Inicial (w)	Despesas Custeadas no Exercício de Referência		Saldo Final (não aplicado) (aa) = (w - (x ou y))
		Empenhadas (x)	Pagas (z)	
Restos a pagar cancelados ou prescritos em 2024 a serem compensados (XXIV)	0,00	0,00	0,00	0,00
Restos a pagar cancelados ou prescritos em 2023 a serem compensados (XXV)	0,00	0,00	0,00	0,00
Restos a pagar cancelados ou prescritos em exercícios anteriores a serem compensados (XXVI)	0,00	0,00	0,00	0,00
TOTAL DE RESTOS A PAGAR CANCELADOS OU PRESCRITOS A COMPENSAR (XXVII)	0,00	0,00	0,00	0,00

RECEITAS ADICIONAIS PARA O FINANCIAMENTO DA SAÚDE NÃO COMPUTADAS NO CÁLCULO DO MÍNIMO	PREVISÃO INICIAL	PREVISÃO ATUALIZADA (a)	RECEITAS REALIZADAS	
			Até o Bimestre (b)	% (b/a) x 100
RECEITAS DE TRANSFERÊNCIAS PARA A SAÚDE (XXVIII)	146.313.109,00	146.313.109,00	48.281.122,77	33,00
Proveniente da União				
Proveniente dos Estados	145.008.153,00	145.008.153,00	48.129.356,59	33,19
Proveniente de outros Municípios	1.304.956,00	1.304.956,00	151.764,18	11,63
RECEITA DE OPERAÇÕES DE CRÉDITO INTERNAS E EXTERNAS VINCULADAS A SAÚDE (XXIX)	0,00	0,00	0,00	0,00
OUTRAS RECEITAS (XXX)	0,00	0,00	0,00	0,00
TOTAL DE RECEITAS ADICIONAIS PARA FINANCIAMENTO DA SAÚDE (XXXI) = (XXVIII + XXIX + XXX)	146.313.109,00	146.313.109,00	48.281.122,77	33,00

Continua (3/5)

ANEXO DO(A) PORTARIA Nº408/2024

MUNICÍPIO DE RIO BRANCO
RELATÓRIO RESUMIDO DA EXECUÇÃO ORÇAMENTÁRIA
DEMONSTRATIVO DAS RECEITAS E DESPESAS COM AÇÕES E SERVIÇOS PÚBLICOS DE SAÚDE
ORÇAMENTOS FISCAL E DA SEGURIDADE SOCIAL
JANEIRO A JUNHO 2024 / BIMESTRE MAIO-JUNHO

Continuação
R\$ 1,00

DESPESAS COM SAÚDE POR SUBFUNÇÕES E CATEGORIA ECONÔMICA NÃO COMPUTADAS NO CÁLCULO DO MÍNIMO	DOTAÇÃO INICIAL	DOTAÇÃO ATUALIZADA (c)	DESPESAS EMPENHADAS		DESPESAS LIQUIDADAS		DESPESAS PAGAS	
			Até o Bimestre (d)	% (d/c) x 100	Até o Bimestre (e)	% (e/c) x 100	Até o Bimestre (f)	% (f/c) x 100
ATENÇÃO BÁSICA (XXXII)	130.411.172,00	126.361.172,00	59.505.750,74	47,09	44.139.632,32	34,93	44.139.632,32	34,93
Despesas Correntes	110.311.169,00	106.261.169,00	56.257.094,97	52,94	43.014.460,69	40,48	43.014.460,69	40,48
Despesas de Capital	20.100.003,00	20.100.003,00	3.248.655,77	16,16	1.125.171,63	5,60	1.125.171,63	5,60
ASSISTÊNCIA HOSPITALAR E AMBULATORIAL (XXXIII)	8.900.002,00	8.400.002,00	4.677.272,00	55,68	2.645.407,06	31,49	2.645.407,06	31,49
Despesas Correntes	8.900.001,00	8.400.001,00	4.677.272,00	55,68	2.645.407,06	31,49	2.645.407,06	31,49
Despesas de Capital	1,00	1,00	0,00	0,00	0,00	0,00	0,00	0,00
SUPOORTE PROFILÁTICO E TERAPEÚTICO (XXXIV)	3.678.858,00	3.678.858,00	2.060.907,94	56,02	556.893,90	15,14	556.893,90	15,14
Despesas Correntes	3.678.858,00	3.678.858,00	2.060.907,94	56,02	556.893,90	15,14	556.893,90	15,14
Despesas de Capital	0,00	0,00	0,00	0,00	0,00	0,00	0,00	0,00
VIGILÂNCIA SANITÁRIA (XXXV)	0,00	0,00	0,00	0,00	0,00	0,00	0,00	0,00
Despesas Correntes	0,00	0,00	0,00	0,00	0,00	0,00	0,00	0,00
Despesas de Capital	0,00	0,00	0,00	0,00	0,00	0,00	0,00	0,00
VIGILÂNCIA EPIDEMIOLÓGICA (XXXVI)	6.401.902,00	10.951.902,00	10.311.543,46	94,15	4.391.823,21	40,10	4.391.823,21	40,10
Despesas Correntes	6.401.901,00	10.951.901,00	10.311.543,46	94,15	4.391.823,21	40,10	4.391.823,21	40,10
Despesas de Capital	1,00	1,00	0,00	0,00	0,00	0,00	0,00	0,00
ALIMENTAÇÃO E NUTRIÇÃO (XXXVII)	0,00	0,00	0,00	0,00	0,00	0,00	0,00	0,00
Despesas Correntes	0,00	0,00	0,00	0,00	0,00	0,00	0,00	0,00
Despesas de Capital	0,00	0,00	0,00	0,00	0,00	0,00	0,00	0,00
OUTRAS SUBFUNÇÕES (XXXVIII)	0,00	0,00	0,00	0,00	0,00	0,00	0,00	0,00
Despesas Correntes	0,00	0,00	0,00	0,00	0,00	0,00	0,00	0,00
Despesas de Capital	0,00	0,00	0,00	0,00	0,00	0,00	0,00	0,00
TOTAL DAS DESPESAS NÃO COMPUTADAS NO CÁLCULO DO MÍNIMO (XXXIX) = (XXXII + XXXIII + XXXIV + XXXV + XXXVI + XXXVII + XXXVIII)	149.391.934,00	149.391.934,00	76.555.474,14	51,24	51.733.756,49	34,63	51.733.756,49	34,63
DESPESAS TOTAIS COM SAÚDE	DOTAÇÃO INICIAL	DOTAÇÃO ATUALIZADA (c)	Até o Bimestre (d)	% (d/c) x 100	Até o Bimestre (e)	% (e/c) x 100	Até o Bimestre (f)	% (f/c) x 100
ATENÇÃO BÁSICA (XLI) = (IV + XXXII)	328.189.289,00	325.095.157,73	173.875.529,71	53,48	144.367.966,55	44,41	144.367.160,10	44,41
ASSISTÊNCIA HOSPITALAR E AMBULATORIAL (XLII) = (V + XXXIII)	9.873.004,00	9.223.004,00	5.420.072,00	58,74	3.388.207,06	36,74	3.388.207,06	36,74
SUPOORTE PROFILÁTICO E TERAPEÚTICO (XLIII) = (VI + XXXIV)	15.624.005,00	15.694.005,00	8.037.771,82	51,54	5.530.249,43	35,46	5.530.249,43	35,46
VIGILÂNCIA SANITÁRIA (XLIV) = (VII + XXXV)	0,00	0,00	0,00	0,00	0,00	0,00	0,00	0,00
VIGILÂNCIA EPIDEMIOLÓGICA (XLV) = (VIII + XXXVI)	9.820.535,00	13.594.666,27	12.149.889,96	89,37	5.673.408,90	41,73	5.673.408,90	41,73
ALIMENTAÇÃO E NUTRIÇÃO (XLVI) = (XIX + XXXVII)	0,00	0,00	0,00	0,00	0,00	0,00	0,00	0,00

Continua (4/5)

ANEXO DO(A) PORTARIA Nº408/2024

MUNICÍPIO DE RIO BRANCO
 RELATÓRIO RESUMIDO DA EXECUÇÃO ORÇAMENTÁRIA
 DEMONSTRATIVO DAS RECEITAS E DESPESAS COM AÇÕES E SERVIÇOS PÚBLICOS DE SAÚDE
 ORÇAMENTOS FISCAL E DA SEGURIDADE SOCIAL
 JANEIRO A JUNHO 2024 / BIMESTRE MAIO-JUNHO

RREO – ANEXO 12 (LC nº 141/2012 art.35)	DOTAÇÃO INICIAL	DOTAÇÃO ATUALIZADA (c)	DESPESAS EMPENHADAS		DESPESAS LIQUIDADAS		DESPESAS PAGAS		Continuação R\$ 1,00
			Até o Bimestre (d)	% (dic) x 100	Até o Bimestre (e)	% (eic) x 100	Até o Bimestre (f)	% (fic) x 100	
DESPESAS TOTAIS COM SAÚDE	0,00	0,00	0,00	0,00	0,00	0,00	0,00	0,00	
TOTAL DAS DESPESAS COM SAÚDE (XLVII) = (XI + XXXIX)	363.506.833,00	363.506.833,00	199.483.263,49	54,88	158.959.831,94	43,73	158.959.025,49	43,73	

Fonte: Sistema WebPublico, Data de emissão 26/07/2024 e hora de emissão 12:01:47

¹ Nos cinco primeiros bimestres do exercício, o acompanhamento será feito com base na despesa liquidada. No último bimestre do exercício, o valor deverá corresponder ao total da despesa empenhada.
² Até o exercício de 2018, o controle da execução dos restos a pagar considerava apenas os valores dos restos a pagar não processados (regra antiga). A partir do exercício de 2019, o controle da execução dos restos a pagar considera os restos a pagar processados e não processados (regra nova).
³ Essas despesas são consideradas executadas pelo ente transferidor.

SEBASTIAO
 BOCALOM
 RODRIGUES:173
 57152987

gov.br
 Documento assinado digitalmente
 FLAVIANE AGUSTINI STEDILLE
 Data: 26/07/2024 14:14:54-0300
 Verifique em <https://validar.fti.gov.br>

CARLOS FABIO
 ALVES MONTEIRO
 PEREIRA:79959830
 268

Assinado de forma digital
 por CARLOS FABIO ALVES
 MONTEIRO
 PEREIRA:79959830268
 Dados: 2024.07.26 12:04:05
 -05'00'