

**ANEXO DO(A) PORTARIA Nº 309/2024****PORTARIA Nº 309/ 2024**

**O PREFEITO DO MUNICÍPIO DE RIO BRANCO, CAPITAL DO ESTADO DO ACRE, NO USO DE SUAS ATRIBUIÇÕES LEGAIS,**

**R E S O L V E:**

**Art. 1º** Divulgar o Relatório Resumido da Execução Orçamentária do 2º Bimestre e o Relatório de Gestão Fiscal do 1º Quadrimestre, do exercício de 2024, em cumprimento à Lei Complementar Federal nº 101/2000, arts. 52, 53, 54 e 55 e Resolução TCE/AC nº 061/2007 alterada pelas Resoluções TCE/AC nº 89/2014 e nº 115/2018.

**Art. 2º** Esta Portaria entra em vigor na data de sua publicação.

**Registre-se.**

**Publique-se.**

**Cumpra-se.**

**GABINETE DO PREFEITO DE RIO BRANCO, CAPITAL DO ESTADO DO ACRE, EM 27 DE MAIO DE 2024.**

**Tião Bocalom**

Prefeito de Rio Branco

---

## ANEXO DO(A) PORTARIA Nº 309/2024

MUNICÍPIO DE RIO BRANCO RELATÓRIO RESUMIDO DA EXECUÇÃO ORÇAMENTÁRIA DEMONSTRATIVO DAS RECEITAS E DESPESAS COM MANUTENÇÃO E DESENVOLVIMENTO DO ENSINO - MDE ORÇAMENTOS FISCAL E DA SEGURIDADE SOCIAL JANEIRO A ABRIL - 2024/BIMESTRE MARÇO-ABRIL		
RREO - Anexo 8 (LDB, art. 72)	<b>RECITA RESULTANTE DE IMPOSTOS (Arts. 212 e 212-A da Constituição Federal)</b>	R\$ 1,00
RECITA RESULTANTE DE IMPOSTOS	PREVISÃO ATUALIZADA (a)	RECEITAS REALIZADAS Até o Bimestre (b)
1- RECITA DE IMPOSTOS	271.451.452,00	92.274.006,25
1.1- Receita Resultante do Imposto sobre a Propriedade Predial e Territorial Urbana - IPTU	74.464.749,00	20.181.531,70
1.2- Receita Resultante do Imposto sobre Transmissão Inter Vivos - ITBI	10.059.831,00	3.390.121,27
1.3- Receita Resultante do Imposto sobre Serviços de Qualquer Natureza - ISS	120.314.183,00	45.590.107,72
1.4- Receita Resultante do Imposto de Renda Retido na Fonte - IRRF	66.612.689,00	23.112.245,56
2- RECEITAS DE TRANSFERÊNCIAS CONSTITUCIONAIS E LEGAIS	987.945.551,00	303.998.542,70
2.1- Cota-Parte FPM	720.908.906,00	215.571.220,69
2.1.1- Parcela referente à CF art. 159 I alínea b	664.954.453,00	215.571.220,69
2.1.2- Parcela referente à CF, art. 159, I, alíneas d e e	55.954.453,00	0,00
2.2- Cota-Parte ICMS	219.108.591,00	74.659.982,99
2.3- Cota-Parte IPI-Exportação	98.067,00	21.804,90
2.4- Cota-Parte ITR	48.810,00	202.928,30
2.5- Cota-Parte IPVA	47.781.177,00	15.540.605,82
2.6- Cota-Parte IOF-Ouro	0,00	0,00
2.7- Compensações Financeiras Provenientes de Impostos e Transferências Constitucionais	0,00	0,00
3- TOTAL DA RECITA RESULTANTE DE IMPOSTOS(1 + 2)	1.259.397.003,00	398.270.548,95
4- TOTAL DESTINADO AO FUNDEB - equivalente a 20% DE ((2.1.1) + (2.2) + (2.3) + (2.4) + (2.5) + (2.7))¹	186.398.219,00	61.199.308,54
5- VALOR MÍNIMO A SER APLICADO ALEM DO VALOR DESTINADO AO FUNDEB - 5% DE ((2.1.1) + (2.2) + (2.3) + (2.4) + (2.5) + (2.7)) + 25% DE ((1.1) + (1.2) + (1.3) + (1.4) + (2.1.2) + (2.6))	128.451.031,16	38.368.328,70
<b>FUNDEB</b>		
RECEITAS RECEBIDAS DO FUNDEB NO EXERCÍCIO	PREVISÃO ATUALIZADA (a)	RECEITAS REALIZADAS Até o Bimestre (b)
6- TOTAL DAS RECEITAS DO FUNDEB RECEBIDAS	178.909.058,00	68.453.525,27
6.1- FUNDEB - Impostos e Transferências de Impostos	176.641.358,00	66.608.860,11
6.1.1- Principal	175.458.558,00	66.346.337,67
6.1.2- Rendimentos de Aplicação Financeira	1.182.800,00	262.522,44
6.1.3- Ressarcimento de recursos do Fundeb	0,00	0,00
6.2- FUNDEB - Complementação da União - VAAF	0,00	0,00
6.2.1- Principal	0,00	0,00
6.2.2- Rendimentos de Aplicação Financeira	0,00	0,00
6.2.3- Ressarcimento de recursos do Fundeb	0,00	0,00
6.3- FUNDEB - Complementação da União - VAAT	0,00	0,00
6.3.1- Principal	0,00	0,00
6.3.2- Rendimentos de Aplicação Financeira	0,00	0,00
6.3.3- Ressarcimento de recursos do Fundeb	0,00	0,00
6.4- FUNDEB - Complementação da União - VAAR	2.267.700,00	1.844.665,16

Continua (1/6)

## ANEXO DO(A) PORTARIA Nº 309/2024

MUNICÍPIO DE RIO BRANCO RELATÓRIO RESUMIDO DA EXECUÇÃO ORÇAMENTÁRIA DEMONSTRATIVO DAS RECEITAS E DESPESAS COM MANUTENÇÃO E DESENVOLVIMENTO DO ENSINO - MDE ORÇAMENTOS FISCAL E DA SEGURIDADE SOCIAL JANEIRO A ABRIL - 2024/BIMESTRE MARÇO-ABRIL					Continuação R\$ 1,00
FUNDEB					
RECEITAS RECEBIDAS DO FUNDEB NO EXERCÍCIO				PREVISÃO ATUALIZADA (a)	RECEITAS REALIZADAS Até o Bimestre (b)
6.4.1- Principal				2.167.700,00	1.844.655,16
6.4.2- Rendimentos de Aplicação Financeira				100.000,00	0,00
6.4.3- Ressarcimento de recursos do Fundeb				0,00	0,00
7- RESULTADO LÍQUIDO DAS TRANSFERÊNCIAS DO FUNDEB (6.1.1 - 4)*				-10.939.661,60	5.147.029,13
RECURSOS RECEBIDOS EM EXERCÍCIOS ANTERIORES E NÃO UTILIZADOS (SUPERÁVIT)					VALOR
8- TOTAL DOS RECURSOS DE SUPERÁVIT					5.088.691,60
8.1- SUPERÁVIT DO EXERCÍCIO IMEDIATAMENTE ANTERIOR					5.088.691,60
8.2- SUPERÁVIT RESIDUAL DE OUTROS EXERCÍCIOS					0,00
9- TOTAL DOS RECURSOS DO FUNDEB DISPONÍVEIS PARA UTILIZAÇÃO (6 +8)					73.542.216,87
DESPESAS COM RECURSOS DO FUNDEB (Por Subfunção)					
	DOTAÇÃO ATUALIZADA (c)	DESPESAS EMPENHADAS Até o Bimestre (d)	DESPESAS LIQUIDADAS Até o Bimestre (e)	DESPESAS PAGAS Até o Bimestre (f)	
10- TOTAL DAS DESPESAS COM RECURSOS DO FUNDEB	178.809.058,00	66.847.926,35	66.847.926,35	66.847.926,35	
10.1- PROFISSIONAIS DA EDUCAÇÃO BÁSICA	178.809.058,00	66.847.926,35	66.847.926,35	66.847.926,35	
10.1.1 - Educação Infantil	101.557.402,00	36.758.455,80	36.758.455,80	36.758.455,80	
10.1.2- Ensino Fundamental	77.251.656,00	30.089.470,55	30.089.470,55	30.089.470,55	
10.1.3- Educação de Jovens e Adultos	0,00	0,00	0,00	0,00	
10.1.4- Educação Especial	0,00	0,00	0,00	0,00	
10.1.5- Administração Geral	0,00	0,00	0,00	0,00	
10.2- OUTRAS DESPESAS	0,00	0,00	0,00	0,00	
10.2.1- Educação Infantil	0,00	0,00	0,00	0,00	
10.2.2- Ensino Fundamental	0,00	0,00	0,00	0,00	
10.2.3- Educação de Jovens e Adultos	0,00	0,00	0,00	0,00	
10.2.4- Educação Especial	0,00	0,00	0,00	0,00	
10.2.5- Administração Geral	0,00	0,00	0,00	0,00	
10.2.6- Transporte (Escolar)	0,00	0,00	0,00	0,00	
10.2.7- Outras	0,00	0,00	0,00	0,00	
INDICADORES DO FUNDEB					
DESPESAS CUSTEADAS COM RECEITAS DO FUNDEB RECEBIDAS NO EXERCÍCIO	DESPESAS EMPENHADAS Até o Bimestre (d)	DESPESAS LIQUIDADAS Até o Bimestre (e)	DESPESAS PAGAS Até o Bimestre (f)	DESPESAS LIQUIDADAS/EMPENHADAS EM VALOR SUPERIOR AO TOTAL DAS RECEITAS RECEBIDAS NO EXERCÍCIO (g)	
11- TOTAL DAS DESPESAS CUSTEADAS COM RECURSOS DO FUNDEB RECEBIDAS NO EXERCÍCIO	66.847.926,35	66.847.926,35	66.847.926,35	0,00	
11.1- Total das Despesas custeadas com FUNDEB - Impostos e Transferências de Impostos	66.847.926,35	66.847.926,35	66.847.926,35	0,00	
11.2- Total das Despesas custeadas com FUNDEB - Complementação da União - VAAF	0,00	0,00	0,00	0,00	

Continua (2/6)

## ANEXO DO(A) PORTARIA Nº 309/2024

MUNICÍPIO DE RIO BRANCO RELATÓRIO RESUMIDO DA EXECUÇÃO ORÇAMENTÁRIA DEMONSTRATIVO DAS RECEITAS E DESPESAS COM MANUTENÇÃO E DESENVOLVIMENTO DO ENSINO - MDE						
ORÇAMENTOS FISCAL E DA SEGURIDADE SOCIAL JANEIRO A ABRIL 2024/BIMESTRE MARÇO-ABRIL						
				Continuação R\$ 1,00		
INDICADORES DO FUNDEB						
DESPESAS CUSTEADAS COM RECEITAS DO FUNDEB RECEBIDAS NO EXERCÍCIO	DESPESAS EMPENHADAS Até o Bimestre (d)	DESPESAS LIQUIDADAS Até o Bimestre (e)	DESPESAS PAGAS Até o Bimestre (f)	DESPESAS LIQUIDADAS/EMPENHADAS EM VALOR SUPERIOR AO TOTAL DAS RECEITAS RECEBIDAS NO EXERCÍCIO (g)		
11.3- Total das Despesas custeadas com FUNDEB - Complementação da União - VAAT	0,00	0,00	0,00	0,00		
11.4- Total das Despesas custeadas com FUNDEB - Complementação da União - VAAR	0,00	0,00	0,00	0,00		
12- TOTAL DAS DESPESAS DO FUNDEB COM PROFISSIONAIS DA EDUCAÇÃO BÁSICA	66.847.926,35	66.847.926,35	66.847.926,35	0,00		
13- TOTAL DAS DESPESAS CUSTEADAS COM FUNDEB - COMPLEMENTAÇÃO DA UNIÃO - VAAT APLICADAS NA EDUCAÇÃO INFANTIL	0,00	0,00	0,00	0,00		
14- TOTAL DAS DESPESAS CUSTEADAS COM FUNDEB - COMPLEMENTAÇÃO DA UNIÃO - VAAT APLICADAS EM DESPESA DE CAPITAL	0,00	0,00	0,00	0,00		
INDICADORES - Art. 212-A, inciso XI e § 3º - Constituição Federal <sup>1</sup>						
	VALOR EXIGIDO (j)	VALOR APLICADO (k)	VALOR CONSIDERADO APÓS DEDUÇÕES (l)	% APLICADO (m)		
15- MÍNIMO DE 70% DO FUNDEB NA REMUNERAÇÃO DOS PROFISSIONAIS DA EDUCAÇÃO BÁSICA	46.626.202,08	66.847.926,35	66.847.926,35	100,36		
16 - PERCENTUAL DA COMPLEMENTAÇÃO DA UNIÃO AO FUNDEB - VAAT NA EDUCAÇÃO INFANTIL	0,00	0,00	0,00	0,00		
17- MÍNIMO DE 15% DA COMPLEMENTAÇÃO DA UNIÃO AO FUNDEB - VAAT EM DESPESAS DE CAPITAL	0,00	0,00	0,00	0,00		
INDICADOR - Art. 25, § 3º - Lei nº 14.113, de 2020 - (Máximo de 10% de Superávit) <sup>2</sup>						
	VALOR MÁXIMO PERMITIDO (n)	VALOR NÃO APLICADO (o)	VALOR NÃO APLICADO APÓS AJUSTE (p)	% NÃO APLICADO (q)		
18- TOTAL DA RECEITA RECEBIDA E NÃO APLICADA NO EXERCÍCIO	6.845.352,53	1.605.598,92	1.605.598,92	2,35		
INDICADOR - Art. 25, § 3º - Lei nº 14.113, de 2020 - (Aplicação do Superávit de Exercício Anterior) <sup>3</sup>						
	VALOR DE SUPERÁVIT PERMITIDO NO EXERCÍCIO ANTERIOR (r)	VALOR NÃO APLICADO NO EXERCÍCIO ANTERIOR (t)	VALOR DE SUPERÁVIT APLICADO ATÉ O PRIMEIRO QUADRIMESTRE (u)	VALOR APLICADO APÓS O PRIMEIRO QUADRIMESTRE (v)	VALOR TOTAL DE SUPERÁVIT NÃO APLICADO ATÉ O FINAL DO EXERCÍCIO (w)	VALOR DE SUPERÁVIT PERMITIDO NO EXERCÍCIO ANTERIOR NÃO APLICADO NO EXERCÍCIO ATUAL (x)
19- TOTAL DAS DESPESAS CUSTEADAS COM SUPERÁVIT DO FUNDEB	16.222.801,19	-3.296.237,51	0,00	0,00	0,00	0,00
19.1- Total das Despesas custeadas com FUNDEB - Impostos e Transferências de Impostos	16.222.801,19	-3.296.237,51	0,00	0,00	0,00	0,00
19.2- Total das Despesas custeadas com FUNDEB - Complementação da União (VAAF + VAAT + VAAR)	0,00	0,00	0,00	0,00	0,00	0,00
DESPESAS COM MANUTENÇÃO E DESENVOLVIMENTO DO ENSINO - MDE - CUSTEADAS COM RECEITA DE IMPOSTOS (EXCETO FUNDEB)						
DESPESAS COM AÇÕES TÍPICAS DE MDE - RECEITAS DE IMPOSTOS - EXCETO FUNDEB (Por Subfunção)	DOTAÇÃO ATUALIZADA (c)	DESPESAS EMPENHADAS Até o Bimestre (d)	DESPESAS LIQUIDADAS Até o Bimestre (e)	DESPESAS PAGAS Até o Bimestre (f)		
20-TOTAL DAS DESPESAS COM AÇÕES TÍPICAS DE MDE CUSTEADAS COM RECEITAS DE IMPOSTOS	152.006.824,00	80.529.751,63	44.701.531,50	44.701.354,70		
20.1- Educação Infantil	20.399.535,77	9.393.406,08	2.747.160,35	2.747.160,35		

Continua (3/6)

## ANEXO DO(A) PORTARIA Nº 309/2024

MUNICÍPIO DE RIO BRANCO RELATÓRIO RESUMIDO DA EXECUÇÃO ORÇAMENTÁRIA DEMONSTRATIVO DAS RECEITAS E DESPESAS COM MANUTENÇÃO E DESENVOLVIMENTO DO ENSINO - MDE ORÇAMENTOS FISCAL E DA SEGURIDADE SOCIAL (JANEIRO A ABRIL - 2024/BIMESTRE MARÇO - ABRIL)						Continuação R\$ 1,00	
RREO - Anexo 8 (LDB, art. 72)							
DESPESAS COM MANUTENÇÃO E DESENVOLVIMENTO DO ENSINO - MDE - CUSTEADAS COM RECEITA DE IMPOSTOS (EXCETO FUNDEB)							
DESPESAS COM AÇÕES TÍPICAS DE MDE - RECEITAS DE IMPOSTOS - EXCETO FUNDEB (Por Subfunção)	DOTAÇÃO ATUALIZADA (c)	DESPESAS EMPENHADAS Até o Bimestre (d)	DESPESAS LIQUIDADAS Até o Bimestre (e)	DESPESAS PAGAS Até o Bimestre (f)			
20.2- Ensino Fundamental	131.507.287,23	71.085.943,92	41.949.394,15	41.949.217,35			
20.3- Educação de Jovens e Adultos	100.001,06	50.401,65	4.977,06	4.977,00			
20.4- Educação Especial	0,00	0,00	0,00	0,00			
20.5- Administração Geral	0,00	0,00	0,00	0,00			
20.6- Transporte (Escolar)	0,00	0,00	0,00	0,00			
20.7- Outras	0,00	0,00	0,00	0,00			
DESPESAS COM MANUTENÇÃO E DESENVOLVIMENTO DO ENSINO - MDE - CUSTEADAS COM RECEITA DE IMPOSTOS E COM RECURSOS DO FUNDEB							
DESPESAS COM AÇÕES TÍPICAS DE MDE - RECEITAS DE IMPOSTOS E RECURSOS DO FUNDEB (Por Área de Atuação)	DOTAÇÃO ATUALIZADA (c)	DESPESAS EMPENHADAS Até o Bimestre (d)	DESPESAS LIQUIDADAS Até o Bimestre (e)	DESPESAS PAGAS Até o Bimestre (f)			
21- TOTAL DAS DESPESAS COM AÇÕES TÍPICAS DE MDE CUSTEADAS COM RECEITAS DE IMPOSTOS E FUNDEB	330.715.881,00	147.327.276,32	111.544.480,82	111.544.304,05			
21.1- EDUCAÇÃO INFANTIL	121.956.937,77	46.151.861,88	39.505.616,15	39.505.616,15			
21.1.1- Creche	46.303.067,77	15.724.999,37	11.245.208,32	11.245.208,32			
21.1.2- Pré-escola	75.653.870,00	30.426.862,51	28.260.407,83	28.260.407,83			
21.2- ENSINO FUNDAMENTAL	208.758.943,23	101.175.414,47	72.038.864,71	72.038.687,90			
APURAÇÃO DAS DESPESAS PARA FINS DE LIMITE MÍNIMO CONSTITUCIONAL					VALOR		
22- TOTAL DAS DESPESAS DE MDE CUSTEADAS COM RECURSOS DE IMPOSTOS = L20(d ou e)					44.701.531,50		
23- TOTAL DAS RECEITAS TRANSFERIDAS AO FUNDEB = (L4)					61.199.308,54		
24- (-) RECEITAS DO FUNDEB NÃO UTILIZADAS NO EXERCÍCIO, EM VALOR SUPERIOR A 10% = L18(q)					0,00		
25- (-) SUPERÁVIT PERMITIDO NO EXERCÍCIO IMEDIATAMENTE ANTERIOR NÃO APLICADO NO EXERCÍCIO ATUAL = L19.1(x)					0,00		
26- (-) RESTOS A PAGAR NÃO PROCESSADOS INSCRITOS NO EXERCÍCIO SEM DISPONIBILIDADE FINANCEIRA DE RECURSOS DE IMPOSTOS 4					0,00		
27- (-) CANCELAMENTO, NO EXERCÍCIO, DE RESTOS A PAGAR INSCRITOS COM DISPONIBILIDADE FINANCEIRA DE RECURSOS DE IMPOSTOS VINCULADOS AO ENSINO = (L30.1(af) + L30.2(af))					0,00		
28- TOTAL DAS DESPESAS PARA FINS DE LIMITE (22 + 23 - 24 - 25 - 26 - 27)					105.900.840,04		
APURAÇÃO DO LIMITE MÍNIMO CONSTITUCIONAL ...					VALOR EXIGIDO (z)	VALOR APLICADO (aa)	% APLICADO (ab)
29- APLICAÇÃO EM MDE SOBRE A RECEITA RESULTANTE DE IMPOSTOS					99.567.637,24	105.900.840,04	26,99
RESTOS A PAGAR INSCRITOS EM EXERCÍCIOS ANTERIORES DE DESPESAS CONSIDERADAS PARA CUMPRIMENTO DO LIMITE	SALDO INICIAL (ac)	RP LIQUIDADOS (ad)	RP PAGOS (ae)	RP CANCELADOS (af)	SALDO FINAL (ag) = (ac) - (ae) - (af)		
30- RESTOS A PAGAR DE DESPESAS COM MDE	22.396.204,92	6.905.858,38	6.905.858,38	0,00	15.490.346,54		
30.1 - Executadas com Recursos de Impostos e Transferências de Impostos	22.396.204,92	6.905.858,38	6.905.858,38	0,00	15.490.346,54		
30.2 - Executadas com Recursos do FUNDEB - Impostos	0,00	0,00	0,00	0,00	0,00		
30.3 - Executadas com Recursos do FUNDEB - Complementação da União (VAAT + VAAF + VAAR)	0,00	0,00	0,00	0,00	0,00		

Continua (4/6)

## ANEXO DO(A) PORTARIA Nº 309/2024

MUNICÍPIO DE RIO BRANCO RELATÓRIO RESUMIDO DA EXECUÇÃO ORÇAMENTÁRIA DEMONSTRATIVO DAS RECEITAS E DESPESAS COM MANUTENÇÃO E DESENVOLVIMENTO DO ENSINO - MDE				
ORÇAMENTOS FISCAL E DA SEGURIDADE SOCIAL JANEIRO A ABRIL - 2024/BIMESTRE MARÇO-ABRIL				
OUTRAS INFORMAÇÕES PARA CONTROLE				
RECITAS ADICIONAIS PARA FINANCIAMENTO DO ENSINO				
	PREVISÃO ATUALIZADA (a)	RECEITAS REALIZADAS Até o Bimestre (b)		
31- TOTAL DAS RECEITAS ADICIONAIS PARA FINANCIAMENTO DO ENSINO	26.357.434,00	4.893.727,06		
31.1- RECEITA DE TRANSFERÊNCIAS DO FNDE (INCLUINDO RENDIMENTOS DE APLICAÇÃO FINANCEIRA)	26.357.434,00	4.893.727,06		
31.1.1- Salário-Educação	1.700.001,00	2.971.793,44		
31.1.2- PDDE	30.001,00	823,55		
31.1.3- PNAE	3.765.116,00	483.611,67		
31.1.4 - FNATE	196.001,00	110.315,85		
31.1.5- Outras Transferências do FNDE	20.666.315,00	1.327.182,55		
31.2- RECEITA DE TRANSFERÊNCIAS DE CONVÊNIOS	0,00	0,00		
31.3- RECEITA DE ROYALTIES DESTINADOS À EDUCAÇÃO	0,00	0,00		
31.4- RECEITA DE OPERAÇÕES DE CRÉDITO VINCULADAS À EDUCAÇÃO	0,00	0,00		
31.5- OUTRAS RECEITAS PARA FINANCIAMENTO DO ENSINO	0,00	0,00		
OUTRAS DESPESAS COM EDUCAÇÃO (Por Subfunção)				
	DOTAÇÃO ATUALIZADA (c)	DESPESAS EMPENHADAS Até o Bimestre (d)	DESPESAS LIQUIDADAS Até o Bimestre (e)	DESPESAS PAGAS Até o Bimestre (f)
32- TOTAL DAS DESPESAS COM AÇÕES TÍPICAS DE MDE CUSTEADAS COM DEMAIS RECEITAS	29.874.251,00	1.362.517,25	332.523,07	332.523,07
32.1- EDUCAÇÃO INFANTIL	5.457.211,00	236.099,97	16.926,97	16.926,97
32.2- ENSINO FUNDAMENTAL	23.993.038,00	1.106.616,83	314.717,30	314.717,30
32.3- ENSINO MÉDIO	0,00	0,00	0,00	0,00
32.4- ENSINO SUPERIOR	0,00	0,00	0,00	0,00
32.5- ENSINO PROFISSIONAL	0,00	0,00	0,00	0,00
32.6- EDUCAÇÃO DE JOVENS E ADULTOS	424.002,00	19.800,45	878,96	878,96
32.7- EDUCAÇÃO ESPECIAL	0,00	0,00	0,00	0,00
32.8- OUTRAS	0,00	0,00	0,00	0,00
TOTAL GERAL DAS DESPESAS COM EDUCAÇÃO				
	DOTAÇÃO ATUALIZADA (c)	DESPESAS EMPENHADAS Até o Bimestre (d)	DESPESAS LIQUIDADAS Até o Bimestre (e)	DESPESAS PAGAS Até o Bimestre (f)
33- TOTAL GERAL DAS DESPESAS COM EDUCAÇÃO (10 + 20 + 32)	360.690.133,00	142.740.195,25	111.881.980,32	111.881.804,12
33.1- Despesas Correntes	338.422.838,00	147.923.941,03	111.881.674,45	111.881.497,65
33.1.1- Pessoal Ativo	247.239.055,00	90.678.089,75	90.670.329,11	90.670.152,31
33.1.2- Pessoal Inativo	0,00	0,00	0,00	0,00
33.1.3- Transferências às instituições comunitárias, confessionais ou filantrópicas sem fins lucrativos	0,00	0,00	0,00	0,00
33.1.4- Outras Despesas Correntes	91.183.783,00	57.245.851,28	21.211.345,34	21.211.345,34
33.2- Despesas de Capital	22.267.295,00	816.254,22	306,47	306,47
33.2.1- Transferências às instituições comunitárias, confessionais ou filantrópicas sem fins lucrativos	0,00	0,00	0,00	0,00
33.2.2- Outras Despesas de Capital	22.267.295,00	816.254,22	306,47	306,47
CONTROLE DA DISPONIBILIDADE FINANCEIRA E CONCILIAÇÃO BANCÁRIA				
	FUNDEB (sh)	SALÁRIO EDUCAÇÃO (si)		
34- DISPONIBILIDADE FINANCEIRA EM 31 DE DEZEMBRO DE 2023	5.088.691,63	683.247,49		
35- (+) INGRESSO DE RECURSOS ATÉ O BIMESTRE (orçamentário)	68.453.525,27	2.971.793,44		

Continua (5/6)

## ANEXO DO(A) PORTARIA Nº 309/2024

MUNICÍPIO DE RIO BRANCO RELATÓRIO RESUMIDO DA EXECUÇÃO ORÇAMENTÁRIA DEMONSTRATIVO DAS RECEITAS E DESPESAS COM MANUTENÇÃO E DESENVOLVIMENTO DO ENSINO - MDE ORÇAMENTOS FISCAL E DA SEGURIDADE SOCIAL JANEIRO A ABRIL - 2024/BIMESTRE MARÇO-ABRIL			Continuação R\$ 1,00
RREO - Anexo 8 (LDB, art. 72)			
CONTROLE DA DISPONIBILIDADE FINANCEIRA E CONCILIAÇÃO BANCÁRIA	FUNDEB (sh)	SALÁRIO EDUCAÇÃO (al)	
36- (-) PAGAMENTOS EFETUADOS ATÉ O BIMESTRE (orçamentário e restos a pagar)	66.653.219,21	882.209,37	
37- (+) DISPONIBILIDADE FINANCEIRA ATÉ O BIMESTRE	6.888.997,66	2.757.831,56	
38- (+) AJUSTES POSITIVOS (RETENÇÕES E OUTROS VALORES EXTRAORÇAMENTÁRIOS)	0,00	0,00	
39- (-) AJUSTES NEGATIVOS (OUTROS VALORES EXTRAORÇAMENTÁRIOS)	0,00	0,00	
40- (=) SALDO FINANCEIRO CONCILIADO (Saldo Bancário)	6.888.997,66	2.757.831,56	

Fonte: Sistema WebPublico. Data de emissão 28/05/2024 e hora de emissão 09:22:59

1 Os valores informados devem corresponder ao efetivamente transferido. Os percentuais correspondem ao disposto na legislação.

2 Limites mínimos anuais a serem cumpridos no encerramento do exercício.

3 Art. 25, § 3º, Lei 14.113/2020: "Até 10% (dez por cento) dos recursos recebidos à conta dos Fundos, inclusive relativos à complementação da União, nos termos do § 2º do art. 16 desta Lei, poderão ser utilizados no primeiro quadrimestre do exercício imediatamente subsequente, mediante abertura de crédito adicional;" utilizados no 1º trimestre do exercício imediatamente subsequente, mediante abertura de crédito adicional."

4 Os valores referentes à parcela dos Restos a Pagar inscritos sem disponibilidade financeira deverão ser informados somente no RREO do último bimestre do exercício.

5 Nos cinco primeiros bimestres do exercício o acompanhamento será feito com base na despesa liquidada. No último bimestre do exercício, o valor deverá corresponder ao total da despesa empenhada.

6 As linhas representam áreas de atuação e não correspondem exatamente às subfunções da Função Educação. As despesas classificadas nas demais subfunções típicas e nas subfunções atípicas deverão ser rateadas para essas áreas de atuação.

7 Valor inscrito em RPMP sem disponibilidade de caixa, que não será considerado na apuração dos indicadores e limites. Para as linhas 15, 16 e 17, deverá ser comparado o total inscrito em RPMP com a disponibilidade de caixa por fonte de recursos. Para a linha 14, deverá ser verificada a diferença entre a disponibilidade nas Fontes do Fundeb e os RPMP referentes a essas despesas. Para a linha 18, deverá ser verificada a diferença entre as disponibilidades na Fonte VAAT e os RPMP dessas despesas.

8 Controle da execução de restos a pagar considerados no cumprimento do limite mínimo dos exercícios anteriores.

9 Nesta coluna não devem ser informados valores inferiores a 0 (zero).

10 Essa coluna não deve conter percentual superior a 100%. Caso isso ocorra, em razão de valores informados na coluna (i), os percentuais devem ser ajustados para 100%.

SEBASTIAO  
BOCALOM  
RODRIGUES:17  
357152987

Assinado de forma digital  
por SEBASTIAO  
BOCALOM  
RODRIGUES:17357152987  
Dados: 2024.05.28  
09:43:31 -05'00'

WILSON JOSE DAS  
CHAGAS SENA  
LEITE:4350701826  
8

Assinado de forma digital  
por WILSON JOSE DAS  
CHAGAS SENA  
LEITE:43507018268  
Dados: 2024.05.28  
09:44:14 -05'00'

CARLOS FABIO  
ALVES MONTEIRO  
PEREIRA:799598302  
68

Assinado de forma digital por  
CARLOS FABIO ALVES  
MONTEIRO  
PEREIRA:79959830268  
Dados: 2024.05.28 09:46:21  
-05'00'

ANEXO DO(A) PORTARIA Nº 309/2024

MUNICÍPIO DE RIO BRANCO  
 RELATÓRIO RESUMIDO DA EXECUÇÃO ORÇAMENTÁRIA  
**DEMONSTRATIVO DAS RECEITAS E DESPESAS COM AÇÕES E SERVIÇOS PÚBLICOS DE SAÚDE**  
 ORÇAMENTOS FISCAL E DA SEGURIDADE SOCIAL  
 JANEIRO A ABRIL - 2024 / BIMESTRE MARÇO-ABRIL

RECEITAS RESULTANTES DE IMPOSTOS E TRANSFERÊNCIAS CONSTITUCIONAIS E LEGAIS	PREVISÃO INICIAL	PREVISÃO ATUALIZADA (a)	RECEITAS REALIZADAS	
			Até o Bimestre (b)	% (b/a) x 100
RECEITA DE IMPOSTOS (I)	271.451.452,00	271.451.452,00	92.274.006,25	33,99
Recita Resultante do Imposto Predial e Territorial Urbano - IPTU	74.464.749,00	74.464.749,00	20.181.531,70	27,10
Recita Resultante do Imposto sobre Serviços de Qualquer Natureza - ITBI	10.059.831,00	10.059.831,00	3.390.121,27	33,70
Recita Resultante do Imposto sobre Serviços de Qualquer Natureza - ISS	120.314.183,00	120.314.183,00	45.590.107,72	37,89
Recita Resultante do Imposto sobre a Renda e Proventos de Qualquer Natureza Retido na Fonte - IRRF	66.612.689,00	66.612.689,00	23.112.245,56	34,70
RECEITA DE TRANSFERÊNCIAS CONSTITUCIONAIS E LEGAIS (II)	931.991.098,00	931.991.098,00	305.996.542,70	32,83
Cota-Parte FPM	664.954.453,00	664.954.453,00	215.671.220,69	32,42
Cota-Parte ITR	48.810,00	48.810,00	202.928,30	415,75
Cota-Parte IPVA	47.781.177,00	47.781.177,00	15.540.605,82	32,52
Cota-Parte ICMS	219.108.591,00	219.108.591,00	74.659.982,99	34,07
Cota-Parte IP-Estorteio	98.087,00	98.087,00	0,00	0,00
Outras Transferências ou Compensações Financeiras Provenientes de Impostos e Transferências Constitucionais	0,00	0,00	21.804,90	22,23
<b>TOTAL DAS RECEITAS RESULTANTES DE IMPOSTOS E TRANSFERÊNCIAS CONSTITUCIONAIS E LEGAIS - (II) + (I)</b>	<b>1.203.442.550,00</b>	<b>1.203.442.550,00</b>	<b>398.270.548,95</b>	<b>33,09</b>

DESPESAS COM AÇÕES E SERVIÇOS PÚBLICOS DE SAÚDE (ASPS) - POR SUBFUNÇÃO E CATEGORIA ECONÔMICA	DOTAÇÃO INICIAL	DOTAÇÃO ATUALIZADA (c)	DESPESAS EMPENHADAS		DESPESAS LIQUIDADAS		DESPESAS PAGAS	
			Até o Bimestre (d)	% (d/c) x 100	Até o Bimestre (e)	% (e/c) x 100	Até o Bimestre (f)	% (f/c) x 100
ATENÇÃO BÁSICA (IV)	197.778.117,00	197.778.117,00	79.560.487,85	40,23	63.807.480,18	32,26	63.682.512,31	33,20
Despesas Correntes	193.399.108,00	191.999.108,00	77.997.084,37	40,62	63.779.480,18	33,22	63.654.512,31	33,15
Despesas de Capital	4.379.009,00	5.779.009,00	1.563.403,48	27,05	28.000,00	0,48	28.000,00	0,48
ASSISTÊNCIA HOSPITALAR E AMBULATORIAL (V)	973.002,00	973.002,00	0,00	0,00	0,00	0,00	0,00	0,00
Despesas Correntes	823.002,00	823.002,00	0,00	0,00	0,00	0,00	0,00	0,00
Despesas de Capital	150.000,00	150.000,00	0,00	0,00	0,00	0,00	0,00	0,00
SUORTE PROFILÁTICO E TERAPÊUTICO (VI)	11.945.147,00	11.945.147,00	5.635.144,00	47,18	3.346.356,29	28,01	3.346.356,29	28,01
Despesas Correntes	11.945.146,00	11.945.146,00	5.635.144,00	47,18	3.346.356,29	28,01	3.346.356,29	28,01
Despesas de Capital	1,00	1,00	0,00	0,00	0,00	0,00	0,00	0,00
VIGILÂNCIA SANITÁRIA (VII)	0,00	0,00	0,00	0,00	0,00	0,00	0,00	0,00
Despesas Correntes	0,00	0,00	0,00	0,00	0,00	0,00	0,00	0,00
Despesas de Capital	0,00	0,00	0,00	0,00	0,00	0,00	0,00	0,00
VIGILÂNCIA EPIDEMIOLÓGICA (VIII)	3.418.633,00	3.418.633,00	1.963.190,54	57,43	309.711,55	9,06	263.669,99	7,71
Despesas Correntes	1.541.682,00	1.541.682,00	864.107,99	56,05	307.461,55	19,94	261.419,99	16,96
Despesas de Capital	1.876.951,00	1.876.951,00	1.098.082,55	58,56	2.250,00	0,12	2.250,00	0,12
ALIMENTAÇÃO E NUTRIÇÃO (IX)	0,00	0,00	0,00	0,00	0,00	0,00	0,00	0,00
Despesas Correntes	0,00	0,00	0,00	0,00	0,00	0,00	0,00	0,00
Despesas de Capital	0,00	0,00	0,00	0,00	0,00	0,00	0,00	0,00
OUTRAS SUBFUNÇÕES (X)	0,00	0,00	0,00	0,00	0,00	0,00	0,00	0,00
Despesas Correntes	0,00	0,00	0,00	0,00	0,00	0,00	0,00	0,00

Continua (1/5)



ANEXO DO(A) PORTARIA Nº 309/2024

MUNICÍPIO DE RIO BRANCO  
 RELATÓRIO RESUMIDO DA EXECUÇÃO ORÇAMENTÁRIA  
**DEMONSTRATIVO DAS RECEITAS E DESPESAS COM AÇÕES E SERVIÇOS PÚBLICOS DE SAÚDE**  
 ORÇAMENTOS FISCAL E DA SEGURIDADE SOCIAL  
 JANEIRO A ABRIL - 2024 / BIMESTRE MARÇO-ABRIL

Continuação  
 R\$ 1,00

DESPESAS COM AÇÕES E SERVIÇOS PÚBLICOS DE SAÚDE (ASPS) – POR SUBFUNÇÃO E CATEGORIA ECONÔMICA	DOTAÇÃO INICIAL		DOTAÇÃO ATUALIZADA (c)		DESPESAS EMPENHADAS		DESPESAS LIQUIDADAS		DESPESAS PAGAS	
	Até o Bimestre (d)	% (d/c) x 100	Até o Bimestre (e)	% (e/c) x 100	Até o Bimestre (f)	% (f/c) x 100	Até o Bimestre (g)	% (g/c) x 100	Até o Bimestre (h)	% (h/c) x 100
Despesas de Capital	0,00	0,00	0,00	0,00	0,00	0,00	0,00	0,00	0,00	0,00
<b>TOTAL (XI) = (IV + V + VII + VIII + IX + X)</b>	214.114.899,00	0,00	214.114.899,00	0,00	87.158.822,39	40,71	67.463.548,02	31,51	67.292.538,59	31,43

APURAÇÃO DO CUMPRIMENTO DO LIMITE MÍNIMO PARA APLICAÇÃO EM ASPS	DESPESAS EMPENHADAS (d)		DESPESAS LIQUIDADAS (e)		DESPESAS PAGAS (f)	
	Até o Bimestre (d)	% (d/c) x 100	Até o Bimestre (e)	% (e/c) x 100	Até o Bimestre (f)	% (f/c) x 100
Total das Despesas com ASPS (XI) = (XI)	87.158.822,39	0,00	67.463.548,02	0,00	67.292.538,59	0,00
(-) Restos a Pagar Não Processados inscritos Indevidamente no Exercício sem Disponibilidade Financeira (XIII)	0,00	0,00	0,00	0,00	0,00	0,00
(-) Despesas Custeadas com Recursos Vinculados à Parcela do Percentual Mínimo que não foi Aplicada em ASPS em Exercícios Anteriores (XIV)	0,00	0,00	0,00	0,00	0,00	0,00
(-) Despesas Custeadas com Disponibilidade de Caixa Vinculada aos Restos a Pagar Cancelados (XV)	0,00	0,00	0,00	0,00	0,00	0,00
<b>(E) VALOR APLICADO EM ASPS (XVII) = (XI) - (XIII) - (XIV) - (XV)</b>	87.158.822,39	0,00	67.463.548,02	0,00	67.292.538,59	0,00
Despesa Mínima a ser Aplicada em ASPS (XVII) = (III) x 15% (LC 141/2012)			59.740.562,34	0,00		
Despesa Mínima a ser Aplicada em ASPS (XVIII) = (III) x % (Lei Orgânica Municipal)			27.418.240,05	0,00	7.722.985,68	7.551.956,25
Diferença entre o Valor Aplicado e a Despesa Mínima a ser Aplicada (XVIII) = (XVI) (d ou e) - (XVII)	0,00	0,00	0,00	0,00	0,00	0,00
Limite não Cumprido (XIX) = (XVIII) (Quando valor for inferior a zero)	0,00	0,00	0,00	0,00	0,00	0,00
<b>PERCENTUAL DA RECEITA DE IMPOSTOS E TRANSFERÊNCIAS CONSTITUCIONAIS E LEGAIS APLICADO EM ASPS (XXI / III) * 100 (mínimo de 15% conforme LC nº 141/2012 ou % da Lei Orgânica Municipal)</b>	21,88	16,94				

CONTROLE DO VALOR REFERENTE AO PERCENTUAL MÍNIMO NÃO CUMPRIDO EM EXERCÍCIOS ANTERIORES PARA FINS DE APLICAÇÃO DOS RECURSOS VINCULADOS CONFORME ARTIGOS 25 E 26 DA LC 141/2012	LIMITE NÃO CUMPRIDO			
	Despesas Custeadas no Exercício de Referência		Saldo Final (não aplicado) (i) = (h - (j ou k))	
	Empenhadas (j)	Liquidadas (l)	Pagas (k)	
Diferença de limite não cumprido em 2024	0,00	0,00	0,00	0,00
Diferença de limite não cumprido em 2023	0,00	0,00	0,00	0,00
Diferença de limite não cumprido em Exercícios Anteriores	0,00	0,00	0,00	0,00
<b>TOTAL DA DIFERENÇA DE LIMITE NÃO CUMPRIDO EM EXERCÍCIOS ANTERIORES (XX)</b>	0,00	0,00	0,00	0,00

EXECUÇÃO DE RESTOS A PAGAR	Valor inscrito em RP considerado no exercício (r) = (o + q) se < 0, então (r) = 0		Total de RP a pagar (t)		Diferença entre o valor aplicado além do limite e o total de RP cancelados (u) = ((o + q) - u)	
	RPNP Inscritos Indevidamente no Exercício sem Disponibilidade Financeira q = (XIV d)	Total inscrito em RP no exercício (p)	Total de RP pagos (s)	Total de RP cancelados ou prescritos (u)		
Valor Mínimo para aplicação em ASPS (m)	0,00	0,00	0,00	0,00	0,00	0,00
Valor aplicado em ASPS no exercício (n)	0,00	0,00	0,00	0,00	0,00	0,00
Valor aplicado além do limite mínimo (o) = (n - m), se < 0, então (o) = 0	0,00	0,00	0,00	0,00	0,00	0,00
RPNP Inscritos Indevidamente no Exercício sem Disponibilidade Financeira q = (XIV d)	0,00	0,00	0,00	0,00	0,00	0,00
Total inscrito em RP no exercício (p)	0,00	0,00	0,00	0,00	0,00	0,00
Total de RP pagos (s)	0,00	0,00	0,00	0,00	0,00	0,00
Total de RP a pagar (t)	0,00	0,00	0,00	0,00	0,00	0,00
Diferença entre o valor aplicado além do limite e o total de RP cancelados (u) = ((o + q) - u)	0,00	0,00	0,00	0,00	0,00	0,00
<b>Empenhos de 2024</b>	0,00	0,00	0,00	0,00	0,00	0,00

Continua (2/5)

ANEXO DO(A) PORTARIA Nº 309/2024

MUNICÍPIO DE RIO BRANCO  
 RELATÓRIO RESUMIDO DA EXECUÇÃO ORÇAMENTÁRIA  
**DEMONSTRATIVO DAS RECEITAS E DESPESAS COM AÇÕES E SERVIÇOS PÚBLICOS DE SAÚDE**  
 ORÇAMENTOS FISCAL E DA SEGURIDADE SOCIAL  
 JANEIRO A ABRIL - 2024 / BIMESTRE MARÇO-ABRIL  
 EXECUÇÃO DE RESTOS A PAGAR

Continuação  
 R\$ 1,00

PREO - ANEXO 12 (LC nº 141/2012 art.3º)

EXERCÍCIO DO EMPENHO	Valor Mínimo para aplicação em ASPS (m)	Valor aplicado em ASPS no exercício (n)	Valor aplicado além do limite mínimo (o) = (n - m), se < 0, então (o) = 0	Total inscrito em RP no exercício (p)	RPNP Inscritos Indevidamente no Exercício sem Disponibilidade Financeira q = (XIVd)	Valor inscrito em RP considerado no Limite (q) se < 0, então (r) = 0	Total de RP pagos (s)	Total de RP a pagar (t)	Total de RP cancelados ou prescritos (u)	Diferença entre o valor aplicado além do limite e o valor de RP cancelados (v) = ((o + q) - u)
Empenhos de 2023	0,00	0,00	0,00	0,00	0,00	0,00	0,00	0,00	0,00	0,00
Empenhos de 2022	0,00	0,00	0,00	0,00	0,00	0,00	0,00	0,00	0,00	0,00
Empenhos de 2021	0,00	0,00	0,00	0,00	0,00	0,00	0,00	0,00	0,00	0,00
Empenhos de 2020 e anteriores	0,00	0,00	0,00	0,00	0,00	0,00	0,00	0,00	0,00	0,00
TOTAL DOS RESTOS A PAGAR CANCELADOS OU PRESCRITOS ATÉ O FINAL DO EXERCÍCIO ATUAL QUE AFETARAM O CUMPRIMENTO DO LIMITE (XXI)										
TOTAL DOS RESTOS A PAGAR CANCELADOS OU PRESCRITOS ATÉ O FINAL DO EXERCÍCIO ANTERIOR QUE AFETARAM O CUMPRIMENTO DO LIMITE (XXII)										
TOTAL DOS RESTOS A PAGAR CANCELADOS OU PRESCRITOS NO EXERCÍCIO ATUAL QUE AFETARAM O CUMPRIMENTO DO LIMITE (XXIII) = (XXI - XXII)										

RESTOS A PAGAR CANCELADOS OU PRESCRITOS

CONTROLE DE RESTOS A PAGAR CANCELADOS OU PRESCRITOS CONSIDERADOS PARA FINS DE APLICAÇÃO DA DISPONIBILIDADE DE CAIXA CONFORME ARTIGO 24º 1º e 2º DA LC 141/2012	Saldo Inicial (w)	Despesas Custeadas no Exercício de Referência		Saldo Final (não aplicado) (x) = (w - (z ou y))
		Empenhadas (x)	Pagas (z)	
Restos a pagar cancelados ou prescritos em 2024, a serem compensados (XXIV)	0,00	0,00	0,00	0,00
Restos a pagar cancelados ou prescritos em 2023, a serem compensados (XXV)	0,00	0,00	0,00	0,00
Restos a pagar cancelados ou prescritos em exercícios anteriores a serem compensados (XXVI)	0,00	0,00	0,00	0,00
TOTAL DE RESTOS A PAGAR CANCELADOS OU PRESCRITOS A COMPENSAR (XXVII)	0,00	0,00	0,00	0,00

RECEITAS ADICIONAIS PARA O FINANCIAMENTO DA SAÚDE NÃO COMPUTADAS NO CÁLCULO DO MÍNIMO

RECEITAS DE TRANSFERÊNCIAS PARA A SAÚDE (XXVII)	PREVISÃO INICIAL	PREVISÃO ATUALIZADA (a)	RECEITAS REALIZADAS	
			Até o Bimestre (b)	% (b/a) x 100
Proveniente da União	146.313,109,00	146.313,109,00	27.759.727,81	18,97
Proveniente dos Estados	145.008,153,00	145.008,153,00	27.622.262,62	19,05
Proveniente de outros Municípios	1.304,956,00	1.304,956,00	137,465,19	10,53
RECEITA DE OPERAÇÕES DE CRÉDITO INTERNAS E EXTERNAS VINCULADAS A SAÚDE (XXIX)	0,00	0,00	0,00	0,00
OUTRAS RECEITAS (XXX)	0,00	0,00	0,00	0,00
TOTAL DE RECEITAS ADICIONAIS PARA FINANCIAMENTO DA SAÚDE (XXXI) = (XXVII + XXIX + XXX)	146.313,109,00	146.313,109,00	27.759.727,81	18,97

Continua (3/5)

ANEXO DO(A) PORTARIA Nº 309/2024

MUNICÍPIO DE RIO BRANCO  
 RELATÓRIO RESUMIDO DA EXECUÇÃO ORÇAMENTÁRIA  
**DEMONSTRATIVO DAS RECEITAS E DESPESAS COM AÇÕES E SERVIÇOS PÚBLICOS DE SAÚDE**  
 ORÇAMENTOS FISCAL E DA SEGURIDADE SOCIAL  
 JANEIRO A ABRIL - 2024 / BIMESTRE MARÇO-ABRIL  
 DESPESAS COM SAÚDE NÃO COMPUTADAS NO CÁLCULO DO MÍNIMO

Continuação  
 R\$ 1,00

DESPESAS COM SAÚDE POR SUBFUNÇÕES E CATEGORIA ECONÔMICA NÃO COMPUTADAS NO CÁLCULO DO MÍNIMO	DOTAÇÃO INICIAL	DOTAÇÃO ATUALIZADA (c)	DESPESAS EMPENHADAS		DESPESAS LIQUIDADAS		DESPESAS PAGAS	
			Até o Bimestre (d)	% (d/c) x 100	Até o Bimestre (e)	% (e/c) x 100	Até o Bimestre (f)	% (f/c) x 100
ATENÇÃO BÁSICA (XXXII)	130.411.172,00	128.411.172,00	48.308.294,23	38,22	23.268.782,77	18,41	23.268.782,77	18,41
Despesas Correntes	110.311.169,00	106.311.169,00	44.866.824,82	42,20	23.268.782,77	21,89	23.268.782,77	21,89
Despesas de Capital	20.100.003,00	20.100.003,00	3.441.469,41	17,12	0,00	0,00	0,00	0,00
ASSISTÊNCIA HOSPITALAR E AMBULATORIAL (XXXIII)	8.900.002,00	8.400.002,00	1.426.720,00	16,98	830.539,76	11,08	830.539,76	11,08
Despesas Correntes	8.900.001,00	8.400.001,00	1.426.720,00	16,98	830.539,76	11,08	830.539,76	11,08
Despesas de Capital	1,00	1,00	0,00	0,00	0,00	0,00	0,00	0,00
SUPORTE PROFILÁTICO E TERAPÊUTICO (XXXIV)	3.678.888,00	3.678.888,00	691.785,80	18,80	62.624,10	1,70	62.624,10	1,70
Despesas Correntes	3.678.888,00	3.678.888,00	691.785,80	18,80	62.624,10	1,70	62.624,10	1,70
Despesas de Capital	0,00	0,00	0,00	0,00	0,00	0,00	0,00	0,00
VIGILÂNCIA SANITÁRIA (XXXV)	0,00	0,00	0,00	0,00	0,00	0,00	0,00	0,00
Despesas Correntes	0,00	0,00	0,00	0,00	0,00	0,00	0,00	0,00
Despesas de Capital	0,00	0,00	0,00	0,00	0,00	0,00	0,00	0,00
VIGILÂNCIA EPIDEMIOLÓGICA (XXXVI)	6.401.902,00	10.901.902,00	5.579.843,46	51,18	3.794.341,09	34,80	3.794.341,09	34,80
Despesas Correntes	6.401.901,00	10.901.901,00	5.579.843,46	51,18	3.794.341,09	34,80	3.794.341,09	34,80
Despesas de Capital	1,00	1,00	0,00	0,00	0,00	0,00	0,00	0,00
ALIMENTAÇÃO E NUTRIÇÃO (XXXVII)	0,00	0,00	0,00	0,00	0,00	0,00	0,00	0,00
Despesas Correntes	0,00	0,00	0,00	0,00	0,00	0,00	0,00	0,00
Despesas de Capital	0,00	0,00	0,00	0,00	0,00	0,00	0,00	0,00
OUTRAS SUBFUNÇÕES (XXXVIII)	0,00	0,00	0,00	0,00	0,00	0,00	0,00	0,00
Despesas Correntes	0,00	0,00	0,00	0,00	0,00	0,00	0,00	0,00
Despesas de Capital	0,00	0,00	0,00	0,00	0,00	0,00	0,00	0,00
<b>TOTAL DAS DESPESAS NÃO COMPUTADAS NO CÁLCULO DO MÍNIMO (XXXIX) = (XXXII + XXXIII + XXXIV + XXXV + XXXVI + XXXVII + XXXVIII)</b>	<b>149.391.934,00</b>	<b>149.391.934,00</b>	<b>56.005.643,49</b>	<b>37,49</b>	<b>28.055.287,72</b>	<b>18,78</b>	<b>28.055.287,72</b>	<b>18,78</b>

DESPESAS TOTAIS COM SAÚDE	DOTAÇÃO INICIAL	DOTAÇÃO ATUALIZADA (c)	DESPESAS EMPENHADAS		DESPESAS LIQUIDADAS		DESPESAS PAGAS	
			Até o Bimestre (d)	% (d/c) x 100	Até o Bimestre (e)	% (e/c) x 100	Até o Bimestre (f)	% (f/c) x 100
ATENÇÃO BÁSICA (XL) = (IV + XXXII)	328.189.289,00	324.189.289,00	127.868.782,08	39,44	87.076.282,95	26,86	86.951.285,08	26,82
ASSISTÊNCIA HOSPITALAR E AMBULATORIAL (XLI) = (V + XXXIII)	9.873.004,00	9.373.004,00	1.426.720,00	15,22	830.539,76	9,83	830.539,76	9,83
SUPORTE PROFILÁTICO E TERAPÊUTICO (XLII) = (VI + XXXIV)	15.624.005,00	15.624.005,00	6.326.929,80	40,49	3.408.980,39	21,82	3.408.980,39	21,82
VIGILÂNCIA SANITÁRIA (XLIII) = (VII + XXXV)	0,00	0,00	0,00	0,00	0,00	0,00	0,00	0,00
VIGILÂNCIA EPIDEMIOLÓGICA (XLIV) = (VIII + XXXVI)	9.820.535,00	14.320.535,00	7.543.034,00	52,67	4.104.052,64	28,66	4.058.011,08	28,34
ALIMENTAÇÃO E NUTRIÇÃO (XLV) = (XIX + XXXVII)	0,00	0,00	0,00	0,00	0,00	0,00	0,00	0,00

Continua (4/5)

ANEXO DO(A) PORTARIA Nº 309/2024

MUNICÍPIO DE RIO BRANCO  
RELATÓRIO RESUMIDO DA EXECUÇÃO ORÇAMENTÁRIA  
**DEMONSTRATIVO DAS RECEITAS E DESPESAS COM AÇÕES E SERVIÇOS PÚBLICOS DE SAÚDE**  
ORÇAMENTOS FISCAL E DA SEGURIDADE SOCIAL  
JANEIRO A ABRIL - 2024 / BIMESTRE MARÇO-ABRIL

DESPESAS TOTAIS COM SAÚDE	DOTAÇÃO INICIAL	DOTAÇÃO ATUALIZADA (c)	DESPESAS EMPENHADAS		DESPESAS LIQUIDADAS		DESPESAS PAGAS	
			Até o Bimestre (d)	% (d/c) x 100	Até o Bimestre (e)	% (e/c) x 100	Até o Bimestre (f)	% (f/c) x 100
OUTRAS SUBFUNÇÕES (XLVI) = (X + XXXVIII)	0,00	0,00	0,00	0,00	0,00	0,00	0,00	0,00
TOTAL DAS DESPESAS COM SAÚDE (XLVII) = (XI + XXXIX)	363.506.833,00	363.506.833,00	143.165.465,88	39,38	95.519.835,74	26,28	95.348.826,31	26,23

Fonte: Sistema WebPublico, Data de emissão 24/05/2024 e hora de emissão 09:40:42  
 \* Nos cinco primeiros bimestres do exercício, o acompanhamento será feito com base na despesa liquidada. No último bimestre do exercício, o valor deverá corresponder ao total da despesa empenhada.  
 † Até o exercício de 2018, o controle da execução dos restos a pagar considerava apenas os valores dos restos a pagar não processados (regra antiga). A partir do exercício de 2019, o controle da execução dos restos a pagar considera os restos a pagar processados e não processados (regra nova).  
 ‡ Essas despesas são consideradas executadas pelo ente transferidor.

**SEBASTIAO**  
**BOCALOM**  
**RODRIGUES:1735**  
**7152987**

Assinado de forma digital  
 por **SEBASTIAO BOCALOM**  
 RODRIGUES:17357152987  
 Dados: 2024.05.24  
 12:02:21 -05'00'

Assinado de forma digital por **WILSON JOSE DAS CHAGAS SENA**  
 LEITE:4350701826  
 Dados: 2024.05.24  
 12:03:17 -05'00'

Assinado de forma digital por **CARLOS FABIO ALVES MONTEIRO**  
 PEREIRA:7995983026  
 Dados: 2024.05.24 12:06:25  
 -05'00'

ANEXO DO(A) PORTARIA Nº 309/2024

**siconfi**  
Sistema de Informações Contábeis e Fiscais do Setor Público Brasileiro

**TESOURO NACIONAL**


---

**Relatório Resumido de Execução Orçamentária**  
**Prefeitura Municipal de Rio Branco - AC (Poder Executivo)**  
**Orçamentos Fiscal e da Seguridade Social**  
**CNPJ:**  
**Exercício: 2024**  
**Período de referência: 2º bimestre**

RREO-Anexo 01 | Tabela 1.0 - Balanço Orçamentário

Recitas Orçamentárias	Estágios da Receita Orçamentária						SALDO (a-c)
	PREVISÃO INICIAL	PREVISÃO ATUALIZADA (a)	RECEITAS REALIZADAS		% (c/d)		
			No Bimestre (b)	% (b/a)		Até o Bimestre (c)	
Recitas Orçamentárias							
RECEITAS (EXCETO INTRA-ORÇAMENTÁRIAS) (1)	2.002.525.845,00	2.007.284.337,00	284.541.405,15	14,18	601.221.364,82	29,95	1.406.062.972,18
RECEITAS CORRENTES	1.788.963.024,00	1.793.717.516,00	274.035.542,26	15,28	590.715.501,93	32,93	1.203.002.014,07
IMPOSTOS, TAXAS E CONTRIBUIÇÕES DE MELHORIA	279.701.451,00	279.701.451,00	53.670.719,62	19,19	93.338.792,31	33,37	186.362.658,69
IMPOSTOS	271.451.452,00	271.451.452,00	53.249.326,79	19,62	92.274.006,25	33,99	179.177.445,75
Taxas	8.249.999,00	8.249.999,00	421.392,83	5,11	1.064.786,06	12,91	7.185.212,94
Contribuição de Melhoria							
CONTRIBUIÇÕES	80.177.685,00	80.177.685,00	12.877.764,93	15,81	22.814.705,81	28,46	57.362.979,19
Contribuições Sociais	53.209.400,00	53.209.400,00	7.950.499,74	14,94	13.053.665,14	24,53	40.155.734,86
Contribuições Econômicas							
Contribuições para Entidades Privadas de Serviço Social e de Formação Profissional							
Contribuição para o Custeio do Serviço de Iluminação Pública	26.969.265,00	26.969.265,00	4.727.265,19	17,53	9.761.042,67	36,19	17.207.222,33
RECEITA PATRIMONIAL	83.310.838,00	83.310.838,00	13.547.549,79	16,26	34.891.487,49	41,88	48.419.350,51
Exploração do Patrimônio Imobiliário do Estado	1.352.883,00	1.352.883,00	192.544,51	14,23	443.733,91	32,80	909.149,09
Valores Imobiliários	79.900.074,00	79.900.074,00	12.976.728,33	16,32	33.676.944,02	42,36	46.223.129,98
Delegação de Serviços Públicos mediante Concessão, Permissão, Autorização ou Licença	398.657,00	398.657,00	63.824,11	13,50	116.767,70	29,29	281.889,30
Exploração de Recursos Naturais							
Exploração do Patrimônio Intangível							
Cessão de Direitos	2.059.224,00	2.059.224,00	324.452,84	15,76	654.041,86	31,76	1.405.182,14
Demais Receitas Patrimoniais							
RECEITA AGROPECUÁRIA							
RECEITA INDUSTRIAL							
RECEITA DE SERVIÇOS	1.988.850,00	1.988.850,00		0,00		0,00	1.988.850,00
Serviços Administrativos e Comerciais Gerais	70.059.402,00	70.059.402,00	14.346.416,21	20,48	20.423.692,52	29,15	49.635.709,48
Serviços e Atividades Referentes à Navegação e ao Transporte	595.643,00	595.643,00	2.641.337,47	443,44	2.725.722,91	457,61	-2.130.079,91
Serviços e Atividades Referentes à Saúde							
Serviços e Atividades Financeiras							
Outros Serviços	69.463.759,00	69.463.759,00	11.704.080,74	16,85	17.697.965,61	25,48	51.765.793,39
TRANSFERÊNCIAS CORRENTES	1.261.160.592,00	1.265.915.094,00	161.352.836,03	12,75	362.505.607,42	28,64	903.389.486,58
Transferências da União e de suas Entidades	866.491.811,00	871.246.303,00	97.316.097,30	11,17	222.634.485,01	25,55	648.611.813,99
Transferências dos Estados e do Distrito Federal e de suas Entidades	219.210.223,00	219.210.223,00	34.924.392,88	15,93	73.544.775,74	33,55	145.665.447,26
Transferências dos Municípios e de suas Entidades							
Transferências de Instituições Privadas							
Transferências de Outras Instituições Públicas	175.458.558,00	175.458.558,00	29.112.345,75	16,59	66.346.337,67	37,81	109.112.220,33
Transferências do Exterior							
Demais Transferências Correntes							
OUTRAS RECEITAS CORRENTES	12.564.226,00	12.564.226,00	18.441.253,68	146,78	56.721.216,38	451,45	-44.156.992,38
Multas Administrativas, Contratuais e Judiciais	3.619.235,00	3.619.235,00	203.834,26	5,63	443.905,18	12,27	3.174.329,82
Indenizações, Restituições e Ressarcimentos	831.338,00	831.338,00	1.052.112,97	126,56	3.324.214,85	399,86	-2.492.876,85
Bens, Direitos e Valores Incorporados ao Patrimônio Público	143.161,00	143.161,00	87.801,58	61,33	147.973,66	103,36	-4.812,66
Multas e Juros de Mora das Receitas de Capital							
Demais Receitas Correntes	7.971.492,00	7.971.492,00	17.097.504,87	214,48	52.805.124,69	662,42	-44.833.632,69

ANEXO DO(A) PORTARIA Nº 309/2024



**siconfi**  
Sistema de Informações Contábeis e Fiscais do Setor Público Brasileiro

**Relatório Resumido de Execução Orçamentária**  
**Prefeitura Municipal de Rio Branco - AC (Poder Executivo)**  
**Orçamentos Fiscal e da Seguridade Social**  
**CNPJ:**  
**Exercício: 2024**  
**Período de referência: 2º bimestre**

Receitas Orçamentárias	Estágios da Receita Orçamentária						SALDO (a-c)
	PREVISÃO INICIAL	PREVISÃO ATUALIZADA (a)	No Bimestre (b)	% (b/a)	RECEITAS REALIZADAS ATÉ O BIMESTRE (c)	% (c/a)	
RECEITAS DE CAPITAL	213.566.821,00	213.566.821,00	10.505.862,89	4,92	10.505.862,89	4,92	203.060.958,11
OPERAÇÕES DE CRÉDITO	150.000.001,00	150.000.001,00	51.018,97	0,03	51.018,97	0,03	149.948.982,03
Operações de Crédito - Mercado Externo	150.000.001,00	150.000.001,00	51.018,97	0,03	51.018,97	0,03	149.948.982,03
ALIEÇÃO DE BENS	600.000,00	600.000,00	0,00	0,00	0,00	0,00	600.000,00
Alienação de Bens Móveis	600.000,00	600.000,00	0,00	0,00	0,00	0,00	600.000,00
Alienação de Bens Imóveis							
Alienação de Bens Intangíveis							
AMORTIZAÇÕES DE EMPRÉSTIMOS							
TRANSFERÊNCIAS DE CAPITAL	62.866.820,00	62.866.820,00	10.454.843,92	16,60	10.454.843,92	16,60	52.411.976,08
Transferências da União e de suas Entidades	62.866.820,00	62.866.820,00	10.354.843,92	16,44	10.354.843,92	16,44	52.062.132,16
Transferências dos Estados e do Distrito Federal e de suas Entidades			100.000,00		100.000,00		-100.000,00
Transferências dos Municípios e de suas Entidades							
Transferências de Instituições Privadas							
Transferências de Outras Instituições Públicas							
Transferências do Exterior							
Demais Transferências de Capital							
OUTRAS RECEITAS DE CAPITAL							
Integralização do Capital Social							
Renúnciação das Disponibilidades do Tesouro							
Resgate de Títulos do Tesouro							
Demais Receitas de Capital							
RECEITAS (INTRA-ORÇAMENTÁRIAS) (II)	229.062.697,00	229.062.697,00	30.288.710,19	13,22	42.825.313,90	18,70	186.237.383,10
SUBTOTAL DAS RECEITAS (III) = (I + II)	2.231.592.542,00	2.236.347.034,00	314.830.115,34	14,08	644.046.678,72	28,80	1.592.300.355,28
OPERAÇÕES DE CRÉDITO/REFINANCIAMENTO (IV)							
Operações de Crédito - Mercado Interno							
Mobilizatória							
Contratual							
Operações de Crédito - Mercado Externo							
Mobilizatória							
Contratual							
TOTAL DAS RECEITAS (V) = (III + IV)	2.231.592.542,00	2.236.347.034,00	314.830.115,34	14,08	644.046.678,72	28,80	1.592.300.355,28
DÉFICIT (VI)							
TOTAL COM DÉFICIT (VII) = (V + VI)	2.231.592.542,00	2.236.347.034,00	314.830.115,34	14,08	644.046.678,72	28,80	1.592.300.355,28
SALDOS DE EXERCÍCIOS ANTERIORES							
Recursos Antecipados em Exercícios Anteriores - RPPS							
Superávit Financeiro Utilizado para Créditos Adicionais							

RREO-Anexo 01 | Tabela 1.0 - Balanço Orçamentário

Despesas Orçamentárias	Estágios da Despesa Orçamentária						DESPESAS PAGAS INSCRITAS EM RESTOS A PAGAR NÃO PROCESSADOS (K)
	DOTAÇÃO INICIAL (I)	DOTAÇÃO ATUALIZADA (e)	DESPESAS EMPENHADAS NO BIMESTRE	DESPESAS LIQUIDADAS NO BIMESTRE	SALDO (g) = (e-f)	DESPESAS PAGAS ATÉ O BIMESTRE (j)	
DESPESAS ORÇAMENTÁRIAS	2.035.118,510,00	2.038.954,002,00	252.571.469,28	792.131.522,16	1.247.822.478,84	257.554.858,24	436.703.373,90
DESPESAS (EXCETO INTRA-ORÇAMENTÁRIAS) (VIII)						441.478.066,62	1.596.475.305,38

ANEXO DO(A) PORTARIA Nº 309/2024

**Relatório Resumido de Execução Orçamentária**  
**Prefeitura Municipal de Rio Branco - AC (Poder Executivo)**  
**Orçamentos Fiscal e da Seguridade Social**  
**CNPJ:**  
**Exercício: 2024**  
**Período de referência: 2º bimestre**




Despesas Orçamentárias	Estágios da Despesa Orçamentária										DESPESAS PAGAS ATÉ O BIMESTRE (f)	INSCRITAS EM RESTOS A PAGAR NÃO PROCESSADOS (h)
	DOTAÇÃO INICIAL (g)	DOTAÇÃO ATUALIZADA (e)	DESPESAS EMPENHADAS NO BIMESTRE (f)	DESPESAS EMPENHADAS ATÉ O BIMESTRE (f)	SALDO (g) = (e-f)	DESPESAS LIQUIDADAS NO BIMESTRE (h)	DESPESAS LIQUIDADAS ATÉ O BIMESTRE (h)	SALDO (i) = (e-h)	DESPESAS PAGAS ATÉ O BIMESTRE (f)	INSCRITAS EM RESTOS A PAGAR NÃO PROCESSADOS (h)		
DESPESAS CORRENTES	1.672.646.826,00	1.676.670.716,22	233.726.666,52	735.905.397,25	893.853.648,87	749.956.847,05	430.276.374,63	1.715.462.641,62	430.276.374,63	430.276.374,63	430.276.374,63	430.276.374,63
PESSOAL E ENCARGOS SOCIAIS	781.085.324,00	776.953.624,00	117.055.735,07	242.177.777,40	534.816.166,60	729.476.381,57	237.148.211,72	533.786.712,88	237.148.211,72	237.148.211,72	237.148.211,72	237.148.211,72
JUROS E ENCARGOS DA DÍVIDA	28.963.747,00	28.959.656,96	752.951,16	19.398.856,33	9.361.038,63	2.465.986,33	4.876.194,97	23.885.461,69	4.876.194,97	4.876.194,97	4.876.194,97	4.876.194,97
OUTRAS DESPESAS CORRENTES	792.702.757,00	798.883.435,26	115.919.970,27	474.330.991,72	325.573.443,64	725.744.376,35	188.990.968,51	617.992.466,75	188.990.968,51	188.990.968,51	188.990.968,51	188.990.968,51
DESPESAS DE CAPITAL	427.510.997,00	429.316.294,79	18.942.802,76	56.305.154,91	373.011.139,87	7.978.311,19	11.261.692,02	418.054.602,76	11.261.692,02	11.261.692,02	11.261.692,02	11.261.692,02
INVESTIMENTOS	386.679.897,00	388.346.317,79	15.592.831,33	34.279.050,67	364.067.297,11	2.978.441,13	3.817.333,27	394.559.894,61	3.817.333,27	3.817.333,27	3.817.333,27	3.817.333,27
INVERSÕES FINANCEIRAS	5.000.000,00	4.969.977,00	1.350.000,00	1.952.605,80	3.041.354,20	1.952.605,80	3.041.354,20	1.952.605,80	3.041.354,20	3.041.354,20	3.041.354,20	3.041.354,20
AMORTIZAÇÃO DA DÍVIDA	29.837.094,00	29.975.977,00	1.387.968,63	20.073.488,44	5.902.488,56	2.947.488,26	5.481.752,95	20.494.224,05	5.481.752,95	5.481.752,95	5.481.752,95	5.481.752,95
RESERVA DE CONTINGÊNCIA	4.898.691,00	4.898.691,00	4.898.691,00	4.898.691,00	4.898.691,00	4.898.691,00	4.898.691,00	4.898.691,00	4.898.691,00	4.898.691,00	4.898.691,00	4.898.691,00
DESPESAS (INTRA-ORÇAMENTÁRIAS) (IX)	136.031.632,00	136.001.632,00	20.110.057,28	48.583.600,80	85.409.031,20	30.322.302,43	47.757.642,30	86.243.989,70	47.757.642,30	47.757.642,30	47.757.642,30	47.757.642,30
SUBTOTAL DAS DESPESAS (X) = (VIII + IX)	2.171.151.142,00	2.175.955.634,00	272.681.526,56	841.725.122,96	1.334.230.511,04	287.887.160,77	489.235.706,92	1.686.718.925,08	489.235.706,92	489.235.706,92	489.235.706,92	489.235.706,92
AMORTIZAÇÃO DA DÍVIDA / REFINANCIAMENTO (X)												
Amortização da Dívida Interna												
Dívida Mobiliária												
Dívida Contratual												
Dívida Contratual												
Dívida Mobiliária												
Dívida Contratual												
TOTAL DAS DESPESAS (XII) = (X + XI)	2.171.151.142,00	2.175.955.634,00	272.681.526,56	841.725.122,96	1.334.230.511,04	287.887.160,77	489.235.706,92	1.686.718.925,08	489.235.706,92	489.235.706,92	489.235.706,92	489.235.706,92
SUPERAVIT (XIII)												
TOTAL COM SUPERAVIT (XIV) = (XII + XIII)	2.171.151.142,00	2.175.955.634,00	272.681.526,56	841.725.122,96	1.334.230.511,04	287.887.160,77	489.235.706,92	1.686.718.925,08	489.235.706,92	489.235.706,92	489.235.706,92	489.235.706,92
RESERVA DO RPPS	60.441.400,00	60.391.400,00			60.391.400,00			60.391.400,00				60.391.400,00

REEO-Anexo 01 | Tabela 1.0 - Balanço Orçamentário

Recargas Intra-Orçamentárias	PREVISÃO INICIAL	PREVISÃO ATUALIZADA (a)	Estágios da Receita Intra-Orçamentária			SALDO (e-c)
			No Bimestre (b)	% (b/a)	Até o Bimestre (c)	
Recargas Intra-Orçamentárias						
RECEITAS (INTRA-ORÇAMENTÁRIAS) (II)	229.062.697,00	229.062.697,00	30.288.710,19	13,22	42.826.313,90	186.237.383,10
RECEITAS CORRENTES	229.062.697,00	229.062.697,00	30.288.710,19	13,22	42.826.313,90	186.237.383,10
IMPOSTOS, TAXAS E CONTRIBUIÇÕES DE MELHORIA						
Impostos						
Taxas						
Contribuição de Melhoria						
CONTRIBUIÇÕES	66.156.600,00	66.156.600,00	9.465.840,10	14,31	14.350.168,53	51.806.431,47
Contribuições Sociais	66.156.600,00	66.156.600,00	9.465.840,10	14,31	14.350.168,53	51.806.431,47
Contribuições Econômicas						
Contribuições para Entidades Privadas de Serviço Social e de Formação Profissional						
Contribuição para o Custeio do Serviço de Iluminação Pública						
RECEITA PATRIMONIAL						
Exploração do Patrimônio Imobiliário do Estado						
Valores Mobiliários						
Delegação de Serviços Públicos Mediante Concessão, Permissão, Autorização ou Licença						
Exploração de Recursos Naturais						

ANEXO DO(A) PORTARIA Nº 309/2024




**TESOURO NACIONAL**

**Relatório Resumido de Execução Orçamentária**  
**Prefeitura Municipal de Rio Branco - AC (Poder Executivo)**  
**Orçamentos Fiscal e da Seguridade Social**  
**CNPJ:**  
**Exercício: 2024**  
**Período de referência: 2º bimestre**

Recetas Intra-Orçamentárias	Estágios da Receita Intra-Orçamentária				PREVISÃO ATUALIZADA (a)	PREVISÃO INICIAL	SALDO (e-c)
	RECEITAS REALIZADAS		Até o Bimestre (c)	% (c/a)			
	No Bimestre (b)	% (b/a)					
Exploração do Patrimônio Intangível							
Cessão de Direitos							
Demais Recetas Patrimoniais							
RECEITA AGROPECUÁRIA							
RECEITA INDUSTRIAL	117.455.416,00	11.228.734,96	13.831.867,83	11,86	103.523.548,17		
RECEITA DE SERVIÇOS	9.943.681,00		0,00	0,00	9.943.681,00		
Serviços Administrativos e Comerciais Gerais	9.943.681,00		0,00	0,00	9.943.681,00		
Serviços e Atividades Referentes à Navegação e ao Transporte							
Serviços e Atividades Referentes à Saúde							
Serviços e Atividades Financeiras							
Outros Serviços							
TRANSFERÊNCIAS CORRENTES							
Transferências da União e de suas Entidades							
Transferências dos Estados e do Distrito Federal e de suas Entidades							
Transferências dos Municípios e de suas Entidades							
Transferências de Instituições Privadas							
Transferências de Outras Instituições Públicas							
Transferências do Exterior							
Demais Transferências Correntes							
OUTRAS RECEITAS CORRENTES	35.505.000,00	9.594.135,13	27,02	40,96	20.961.722,46		
Multas Administrativas, Contratuais e Judiciais							
Indenizações, Restituições e Ressarcimentos							
Bens, Direitos e Valores Incorporados ao Patrimônio Público							
Multas e Juros de Mora das Receitas de Capital							
Demais Recetas Correntes							
RECEITAS DE CAPITAL	35.505.000,00	9.594.135,13	27,02	40,96	20.961.722,46		
OPERAÇÕES DE CRÉDITO							
Operações de Crédito - Mercado Interno							
Operações de Crédito - Mercado Externo							
ALIEIÇÃO DE BENS							
Alienação de Bens Móveis							
Alienação de Bens Imóveis							
Alienação de Bens Intangíveis							
AMORTIZAÇÕES DE EMPRÉSTIMOS							
TRANSFERÊNCIAS DE CAPITAL							
Transferências da União e de suas Entidades							
Transferências dos Estados e do Distrito Federal e de suas Entidades							
Transferências dos Municípios e de suas Entidades							
Transferências de Instituições Privadas							
Transferências de Outras Instituições Públicas							
Transferências do Exterior							
Demais Transferências de Capital							
OUTRAS RECEITAS DE CAPITAL							
Integração do Capital Social							
Renuneração das Disponibilidades do Tesouro							
Resgate de Títulos do Tesouro							



ANEXO DO(A) PORTARIA Nº 309/2024


 <p>Sistema de Informações Contábeis e Fiscais do Setor Público Brasileiro TESOURO NACIONAL</p>	<b>Relatório Resumido de Execução Orçamentária</b>	
	Prefeitura Municipal de Rio Branco - AC (Poder Executivo)	
	Orçamentos Fiscal e da Seguridade Social	
	CNPJ:	
	Exercício: 2024	
Período de referência: 2º bimestre		

Recetas Intra-Orçamentárias	Estágios da Receita Intra-Orçamentária				SALDO (e-c)
	PREVISÃO INICIAL	PREVISÃO ATUALIZADA (a)	RECETAS REALIZADAS	% (b/a)	
Demais Recetas de Capital			Até o Bimestre (c)	% (c/a)	

RREO-Anexo 01 | Tabela 1.0 - Balanço Orçamentário

Despesas Intra-Orçamentárias	Estágios da Despesa Intra-Orçamentária									
	DOTAÇÃO INICIAL (d)	DOTAÇÃO ATUALIZADA (e)	DESPESAS EMPENHADAS ATÉ O BIMESTRE (f)	SALDO (g) = (e-f)	DESPESAS LIQUIDADAS NO BIMESTRE (h)	DESPESAS LIQUIDADAS ATÉ O BIMESTRE (i)	SALDO (j) = (e-h)	DESPESAS PAGAS ATÉ O BIMESTRE (l)	INSCRITAS EM RESTOS A PAGAR NÃO PROCESSADOS (k)	
Despesas Intra-Orçamentárias										
DESPESAS (INTRA-ORÇAMENTÁRIAS) (RX)	136.031.632,00	136.031.632,00	48.493.630,80	86.418.031,20	30.322.302,53	47.757.642,30	88.243.989,70	47.757.465,50	-	-
DESPESAS CORRENTES	136.031.631,00	136.031.631,00	48.493.630,80	86.518.030,20	30.322.302,53	47.757.642,30	88.243.989,70	47.757.465,50	-	-
PESSOAL E ENCARGOS SOCIAIS	103.831.050,00	103.831.050,00	38.593.630,00	64.237.449,20	20.617.415,52	38.052.755,29	65.778.294,71	38.052.578,49	-	-
JUROS E ENCARGOS DA DÍVIDA										
OUTRAS DESPESAS CORRENTES	32.100.581,00	32.200.581,00	10.000.000,00	22.200.581,00	0,00	9.704.887,01	22.285.693,99	9.704.887,01	-	-
DESPESAS DE CAPITAL	100.001,00	100.001,00		100.001,00			100.001,00			
INVESTIMENTOS	100.001,00	100.001,00		100.001,00			100.001,00			
INVERSÕES FINANCEIRAS										
AMORTIZAÇÃO DA DÍVIDA										
RESERVA DE CONTINGÊNCIA										


## ANEXO DO(A) PORTARIA Nº 309/2024

 Sistema de Informações Contábeis e Fiscais do Setor Público Brasileiro <b>TESOURO NACIONAL</b>	<b>Relatório Resumido de Execução Orçamentária</b>
	<b>Prefeitura Municipal de Rio Branco - AC (Poder Executivo)</b>
	<b>Orçamentos Fiscal e da Seguridade Social</b>
	<b>CNPJ:</b>
	<b>Exercício: 2024</b>
	<b>Período de referência: 2º bimestre</b>

## RREO-Anexo 01 | Tabela 1.0 - Balanço Orçamentário

Notas Explicativas	Valores
Notas Explicativas	30/04/2024
Notas Explicativas	-

ANEXO DO(A) PORTARIA Nº 309/2024



**TEOURO NACIONAL**

Sistema de Informações Contábeis e Fiscais do Setor Público Brasileiro


---

**Relatório Resumido de Execução Orçamentária**  
**Prefeitura Municipal de Rio Branco - AC (Poder Executivo)**  
**Orçamentos Fiscal e da Seguridade Social**  
**CNPJ:**  
**Exercício: 2024**  
**Período de referência: 2º bimestre**

RREO-Anexo 02 | Tabela 2.0 - Demonstrativo da Execução das Despesas por Função/Subfunção | Total das Despesas Exceto Intra-Orçamentárias

Função/Subfunção	Execução da Despesa													INSCRITAS EM RESTOS A PAGAR NÃO PROCESSADOS (f)
	DOTAÇÃO INICIAL	DOTAÇÃO ATUALIZADA (a)	DESPESAS EMPENHADAS NO BIMESTRE	DESPESAS EMPENHADAS O BIMESTRE (b)	% (b/a) (b)	SALDO (c) = (a-b)	DESPESAS LIQUIDADAS NO BIMESTRE	DESPESAS LIQUIDADAS ATÉ O BIMESTRE (d)	% (d/a) (c)	SALDO (e) = (d-f)	% (e/a) (d)			
DESPESAS (EXCETO INTRA-ORÇAMENTARIAS) (f)	2.035.119.510,00	2.032.954.002,00	252.571.469,28	792.131.572,16	94,11	1.240.822.429,84	257.564.952,24	441.478.065,62	90,24	1.596.475.935,38	3,51	34.865.254,06		
Legislativa	52.025.526,00	52.025.526,00	10.422.339,52	24.589.164,13	2,92	27.436.381,87	8.974.844,33	17.189.271,94	3,51	34.865.254,06	3,51	34.865.254,06		
Ação Legislativa	52.025.526,00	52.025.526,00	10.422.339,52	24.589.164,13	2,92	27.436.381,87	8.974.844,33	17.189.271,94	3,51	34.865.254,06	3,51	34.865.254,06		
Controladoria Externa														
FUN1 - Administração Geral														
FUN1 - Demais Subfunções														
Justiça														
Ação Judiciária														
Defesa do Interesses Público no Processo Judicial														
FUN2 - Administração Geral														
FUN2 - Demais Subfunções														
Essencial à Justiça	32.531.073,00	32.531.073,00	3.217.276,59	6.267.842,31	0,75	26.243.230,69	2.531.670,45	4.849.952,34	0,99	27.681.120,65	0,99	27.681.120,65		
Defesa da Ordem Jurídica														
Representação Judicial e Extrajudicial														
FUN3 - Administração Geral	32.531.073,00	32.531.073,00	3.217.276,59	6.267.842,31	0,75	26.243.230,69	2.531.670,45	4.849.952,34	0,99	27.681.120,65	0,99	27.681.120,65		
FUN3 - Demais Subfunções														
Administração	215.230.716,00	207.017.219,21	22.814.611,15	83.641.520,20	9,94	123.375.699,01	29.198.964,41	44.174.627,02	9,03	162.842.792,19	1,28	22.296.965,07		
Planejamento e Orçamento	28.547.368,00	28.547.368,00	5.398.350,35	13.844.639,34	1,64	14.702.748,65	4.994.690,51	6.280.620,93	1,28	22.296.965,07	1,28	22.296.965,07		
FUN4 - Administração Geral	140.424.097,00	134.725.609,21	13.221.183,41	56.569.699,61	6,72	78.155.900,60	13.633.349,19	27.803.140,43	5,68	106.972.459,78	1,35	19.449.310,92		
Administração Financeira	28.881.052,00	28.066.052,00	3.175.320,94	7.491.175,16	0,89	18.574.876,84	3.259.497,49	6.616.714,38	1,35	19.449.310,92	1,35	19.449.310,92		
Controle Interno	1.273.340,00	1.273.340,00	166.659,71	358.255,25	0,04	915.084,75	166.659,71	358.255,25	0,07	915.084,75	0,07	915.084,75		
Normalização e Fiscalização	1.749.840,00	1.749.840,00	219.879,91	719.840,00	0,05	1.369.609,83	219.879,91	390.230,17	0,08	1.369.609,83	0,08	1.369.609,83		
Tecnologia da Informação	6.350.000,00	6.350.000,00	387.877,29	3.167.123,65	0,38	3.182.876,34	1.231.666,01	1.446.792,83	0,30	4.903.207,17	0,30	4.903.207,17		
Ordenamento Territorial														
Formação de Recursos Humanos	205.000,00	205.000,00				205.000,00				205.000,00				
Administração de Receitas														
Administração de Concessões														
Administração de Serviços														
Comunicação Social	7.100.000,00	7.100.000,00	265.239,54	1.820.397,01	0,22	5.279.602,99	743.219,59	1.278.846,03	0,26	5.821.163,97	0,26	1.000.000,00		
FUN4 - Demais Subfunções	1.000.000,00	1.000.000,00				1.000.000,00				1.000.000,00				
Defesa Nacional														
Defesa Aérea														
Defesa Naval														
Defesa Terrestre														
FUN5 - Administração Geral	7.418.925,00	19.988.417,00	8.860.938,93	9.602.883,10	1,14	10.285.833,90	961.743,71	1.386.979,74	0,28	18.531.433,26	0,27	3.916.654,32		
FUN5 - Demais Subfunções	5.263.715,00	5.263.715,00	1.942.092,67	2.633.888,68	0,31	2.620.226,32	949.131,67	1.338.060,88	0,27	3.916.654,32	0,27	3.916.654,32		
Segurança Pública	2.855.210,00	14.634.702,00	6.918.842,26	6.969.294,42	0,83	7.665.407,58	12.612,04	18.918,06	0,00	14.615.783,94	0,00	14.615.783,94		
Foiamento														
Polícia Civil														
Polícia Militar														
Informação e Inteligência														
FUN6 - Administração Geral														
FUN6 - Demais Subfunções														
Relações Exteriores														
Relações Diplomáticas														
Congresso Internacional														
FUN7 - Administração Geral														
FUN7 - Demais Subfunções														
Assistência Social	58.078.111,00	58.513.111,00	12.276.915,49	22.248.631,18	2,64	36.264.479,92	10.140.292,72	16.017.054,40	3,27	42.496.056,60	3,27	42.496.056,60		
Assistência ao Idoso														
Assistência ao Portador de Deficiência	1.228.007,00	1.426.007,00	199.274,38	199.274,38	0,02	1.226.732,62	199.274,38	199.274,38	0,04	1.226.732,62	0,04	1.226.732,62		
Assistência à Criança e ao Adolescente	56.822.103,00	56.822.103,00	12.077.639,11	22.049.356,80	2,62	34.770.746,20	9.941.016,34	15.817.780,02	3,23	41.002.322,86	3,23	41.002.322,86		
Assistência Comunitária														

ANEXO DO(A) PORTARIA Nº 309/2024



**TESOURO NACIONAL**


Sistema de Informações Contábeis e Fiscais do Setor Público Brasileiro

---

**Relatório Resumido de Execução Orçamentária**  
**Prefeitura Municipal de Rio Branco - AC (Poder Executivo)**  
**Orçamentos Fiscal e da Seguridade Social**  
**CNPJ:**  
**Exercício: 2024**  
**Período de referência: 2º bimestre**

Função/Subfunção	DOTAÇÃO INICIAL	DOTAÇÃO ATUALIZADA (a)	DESPESAS EMPENHADAS NO BIMESTRE	DESPESAS EMPENHADAS ATÉ O BIMESTRE (b)	%	Execução da Despesa			DESPESAS LIQUIDADAS ATÉ O BIMESTRE (e)	DESPESAS LIQUIDADAS NO BIMESTRE	%	INSCRITAS EM RESTOS POR PAGAR PROCESSADOS (f)
						Saldo (a-b)	Saldo (c-b)	Saldo (d)				
FU08 - Administração Geral	570.001,00	267.001,00	16.676.680,56	33.673.788,72	4,00	267.001,00	33.673.788,72	16.659.246,17	32.907.069,02	6,73	267.001,00	
FU08 - Demais Subfunções	128.010.002,00	128.060.002,00	16.676.680,56	33.673.788,72	4,00	94.366.213,28	16.659.246,17	32.907.069,02	32.907.069,02	6,73	95.162.932,98	
Previdência Social	127.610.000,00	127.660.000,00	16.676.680,56	33.673.788,72	4,00	94.166.211,28	16.659.246,17	32.907.069,02	32.907.069,02	6,73	94.962.930,98	
Previdência Básica	200.002,00	200.002,00				200.002,00			200.002,00		200.002,00	
Previdência Complementar												
Previdência Especial												
FU09 - Administração Geral												
FU09 - Demais Subfunções												
Saúde	333.996.833,00	333.996.833,00	51.481.210,09	131.821.955,09	15,06	202.174.677,91	49.250.368,13	84.176.324,95	17,21	249.820.508,05		
Atenção Básica	298.679.283,00	298.679.283,00	43.154.336,50	116.525.271,29	13,94	178.154.017,71	43.610.304,46	75.732.752,16	15,48	218.946.536,84		
Assistência Hospitalar e Ambulatorial	9.873.004,00	9.373.004,00	1.426.720,00	1.426.720,00	0,17	7.946.284,00	930.539,76	930.539,76	0,19	8.442.464,24		
Suporte Profilático e Terapêutico	15.624.005,00	15.624.005,00	3.852.853,80	6.326.929,80	0,75	9.297.075,20	3.408.860,39	3.408.860,39	0,70	12.215.024,61		
Vigilância Sanitária												
Vigilância Epidemiológica	9.820.635,00	14.320.635,00	2.847.291,79	7.543.034,00	0,90	6.777.501,00	1.400.943,62	4.104.052,64	0,94	10.216.482,36		
Alimentação e Nutrição												
FU10 - Administração Geral												
FU10 - Demais Subfunções	8.054.865,00	8.294.868,00	810.429,51	1.763.684,25	0,21	6.621.173,75	809.142,65	1.424.853,05	0,29	6.889.804,35		
Trabalho												
Proteção e Benefícios ao Trabalhador												
Relações de Trabalho	400.001,00	400.001,00				400.001,00					400.001,00	
Empregabilidade	4.119.997,00	4.119.997,00	345.675,20	607.690,30	0,07	3.642.106,70	267.168,33	403.029,50	0,08	3.746.967,50		
Fomento ao Trabalho	2.534.860,00	2.534.860,00	459.211,26	925.500,90	0,11	1.609.609,10	459.211,26	925.500,90	0,19	1.609.609,10		
FU11 - Administração Geral	1.000.000,00	1.200.000,00	5.543,05	230.543,05	0,03	989.456,95	82.775,06	96.672,65	0,02	1.183.327,35		
Educação	315.835.133,00	316.385.133,00	51.132.473,07	130.379.523,78	15,56	184.905.607,22	49.295.906,77	94.121.311,45	19,24	221.763.821,55		
Educação Superior	200.510.480,00	200.311.981,23	28.693.060,47	88.470.149,65	10,51	111.841.831,68	30.411.111,46	58.541.700,35	11,97	141.770.280,88		
Educação Infantil												
Educação Especial												
Educação Básica												
FU12 - Administração Geral												
FU12 - Demais Subfunções												
Cultura	9.544.540,00	9.544.540,00	1.871.204,33	3.822.752,17	0,45	5.721.787,83	1.762.376,15	3.638.822,99	0,74	5.687.717,01		
Patrimônio Histórico Artístico e Arqueológico												
Difusão Cultural												
FU13 - Administração Geral												
FU13 - Demais Subfunções												
Direitos de Cidadania	2.893.545,00	2.519.545,00	46.387,80	99.914,62	0,01	2.419.630,18	63.554,65	92.168,92	0,02	2.427.406,08		
Cidadania e Participação Social	800.000,00	490.000,00	39.465,28	92.932,00	0,01	337.507,70	51.132,13	64.714,40	0,02	345.265,60		
Direitos Individuais Coletivos e Difusos	1.793.545,00	2.089.545,00	7.422,52	7.422,52	0,00	2.082.122,48	7.422,52	7.422,52	0,00	2.082.122,48		
Assistência aos Povos Indígenas												
FU14 - Administração Geral												
FU14 - Demais Subfunções												
Urbanismo	532.630.655,00	532.259.985,00	38.885.290,00	178.131.920,50	21,16	354.119.664,42	43.608.884,60	65.422.659,38	13,37	455.328.025,63		
Urbanização	423.000.862,00	423.471.862,00	34.299.861,73	114.454.096,62	13,24	316.017.913,36	25.327.644,92	39.070.507,26	7,99	384.431.914,64		
Saneamento	88.143.303,00	66.423.800,00	4.285.800,00	63.679.823,88	7,74	38.749.800,00	17.874.670,39	26.111.391,65	3,35	71.452.631,56		
Transporte	10.835.200,00	10.835.200,00	348.607,77	1.501.231,05	0,18	9.133.968,95	190.565,95	161.020,00	0,03	10.474.179,49		
FU15 - Demais Subfunções												
FU16 - Demais Subfunções												
Habitatagem	12.000.060,00	12.000.060,00	6.940.862,00	6.940.862,00	0,72	5.959.476,00	374.472,00	374.472,00	0,08	11.625.588,00		
Habitagem Rural	2,00	2,00				2,00					2,00	

ANEXO DO(A) PORTARIA Nº 309/2024




Sistema de Informações  
Contábeis e Fiscais  
do Setor Público Brasileiro

**Relatório Resumido de Execução Orçamentária**  
**Prefeitura Municipal de Rio Branco - AC (Poder Executivo)**  
**Orçamentos Fiscal e da Seguridade Social**  
**CNPJ:**  
**Exercício: 2024**  
**Período de referência: 2º bimestre**

Função/Subfunção	DOTAÇÃO INICIAL	DOTAÇÃO ATUALIZADA (a)	Execução da Despesa				DESPESAS LIQUIDADAS ATÉ O BIMESTRE (d)	DESPESAS LIQUIDADAS NO BIMESTRE (e)	DESPESAS LIQUIDADAS ATÉ O BIMESTRE (f)	DESPESAS LIQUIDADAS NO BIMESTRE (g)	% (total h) % (total i)	% (total j)	SALDO (h) = (a-d)	SALDO (i) = (e-g)	INSCRITAS EM RESTOS POR PAGAR NÃO PROCESSADOS (f)
			DESPESAS EMPENHADAS NO BIMESTRE	DESPESAS EMPENHADAS ATÉ O BIMESTRE (b)	% (total k)	SALDO (h) = (a-b)									
Habilitação Urbana	12.000.058,00	12.000.058,00	6.040.582,00	6.040.582,00	0,72	5.959.476,00	374.472,00	374.472,00	0,08	11.625.586,00		0,08	11.625.586,00		
FU06 - Administração Geral	88.565.540,00	88.525.747,04	12.992.484,73	12.992.484,73	4,29	52.420.385,34	14.633.886,76	14.633.886,76	5,53	61.449.018,30		5,53	61.449.018,30		
FU06 - Demais Subfunções	88.565.538,00	88.525.745,04	12.992.484,73	12.992.484,73	4,29	52.420.383,34	14.633.886,76	14.633.886,76	5,53	61.449.016,30		5,53	61.449.016,30		
Saneamento	2,00	2,00				2,00				2,00			2,00		
Saneamento Básico Urbano	16.191.936,00	16.275.113,74	3.629.248,46	3.629.248,46	1,03	7.625.845,45	2.762.513,19	2.762.513,19	1,02	11.293.349,14		1,02	11.293.349,14		
FU07 - Administração Geral	2.413.997,00	2.413.997,00	0,00	0,00	0,15	1.188.707,00	138.206,22	138.206,22	0,04	2.285.227,53		0,04	2.285.227,53		
FU07 - Demais Subfunções	4.316.750,00	4.313.776,84	1.799.437,90	1.799.437,90	0,45	555.046,14	763.014,61	1.292.590,34	0,26	3.021.186,50		0,26	3.021.186,50		
Gestão Ambiental	320.000,00	320.000,00	0,00	0,00	0,02	116.409,28	31.482,80	31.482,80	0,01	271.252,08		0,01	271.252,08		
Preservação e Conservação Ambiental	9.227.439,00	9.227.439,00	1.629.810,56	1.629.810,56	0,41	5.765.633,03	1.629.810,56	1.629.810,56	0,71	5.765.633,03		0,71	5.765.633,03		
Controle Ambiental	650.000,00	650.000,00	0,00	0,00	0,03	427.404,66	37.118,17	37.118,17	0,01	594.343,76		0,01	594.343,76		
Recuperação de Áreas Degradadas	650.000,00	650.000,00	0,00	0,00	0,03	427.404,66	37.118,17	37.118,17	0,01	594.343,76		0,01	594.343,76		
Recursos Hídricos	83.429.930,00	83.429.930,00	3.855.065,57	3.855.065,57	3,18	56.637.008,28	7.659.819,29	7.659.819,29	2,49	71.246.887,79		2,49	71.246.887,79		
Metereologia	42.738.698,00	42.738.698,00	1.047.996,98	1.047.996,98	1,32	31.647.277,56	3.117.693,34	3.117.693,34	0,87	38.471.712,76		0,87	38.471.712,76		
FU08 - Administração Geral	7.770.006,00	7.770.006,00	63.700,87	63.700,87	0,01	7.706.305,13				7.770.006,00			7.770.006,00		
FU08 - Demais Subfunções	650.000,00	650.000,00				63.700,87				650.000,00			650.000,00		
Desenvolvimento Científico e Tecnológico	25.701.215,00	25.473.215,00	2.495.366,72	2.495.366,72	1,72	10.982.113,69	3.653.426,96	3.653.426,96	1,43	18.455.837,03		1,43	18.455.837,03		
Difusão do Conhecimento Científico e Tecnológico	6.620.911,00	6.848.911,00	248.000,00	248.000,00	0,14	6.701.312,00	898.699,00	898.699,00	0,18	5.949.312,00		0,18	5.949.312,00		
FU09 - Administração Geral															
FU09 - Demais Subfunções															
Agricultura															
Abastecimento															
Extensão Rural															
Irrigação															
Promoção de Produção Agropecuária															
Defesa Agropecuária															
FU09 - Administração Geral															
FU09 - Demais Subfunções															
Indústria															
Promoção Industrial															
Produção Industrial															
Mineeração															
Propriedade Industrial															
Normalização e Qualidade															
FU09 - Administração Geral															
FU09 - Demais Subfunções															
Comércio e Serviços															
Promoção Comercial															
Comercialização															
Comércio Exterior															
Serviços Financeiros															
FU09 - Administração Geral															
FU09 - Demais Subfunções															
Comunicação e Publicidade															
Comunicação Publicitária															
FU09 - Administração Geral															
FU09 - Demais Subfunções															

ANEXO DO(A) PORTARIA Nº 309/2024



Sistema de Informações  
Contábeis e Fiscais  
do Setor Público Brasileiro


**Relatório Resumido de Execução Orçamentária**  
**Prefeitura Municipal de Rio Branco - AC (Poder Executivo)**  
**Orçamentos Fiscal e da Seguridade Social**  
**CNPJ:**  
**Exercício: 2024**  
**Período de referência: 2º bimestre**

Função/Subfunção	DOTAÇÃO INICIAL	DOTAÇÃO ATUALIZADA (a)	Execução da Despesa				DESPESAS LIQUIDADAS ATÉ O BIMESTRE (e)	DESPESAS LIQUIDADAS NO BIMESTRE	% (dtotal d) % (dtotal e)	% (dtotal d) % (dtotal e)	SALDO (d) = (a-d)	SALDO (e) = (a-e)	INSCRITAS EM RESTOS A PAGAR NÃO PROCESSADOS (f)
			DESPESAS EMPENHADAS NO BIMESTRE	DESPESAS EMPENHADAS ATÉ O BIMESTRE (b)	% (dtotal b) % (dtotal c)	SALDO (b) = (a-b)							
FU04 - Demais Subfunções													
Energia													
Conservação de Energia													
Energia Elétrica													
Combustíveis Minerais													
Biocombustíveis													
FU05 - Administração Geral													
FU05 - Demais Subfunções													
Transporte	59.595.426,00	59.595.426,00	5.233.938,40	30.694.524,01	3.65	28.900.901,99	10.635.750,31	18.301.388,07	3,74	41.294.037,33			
Transporte Aéreo													
Transporte Rodoviário	1.666.094,00	1.666.094,00	888.374,01	888.374,01	0,10	807.719,99	38.321,94	38.321,94	0,01	1.627.772,06			
Transporte Ferroviário													
Transporte Hidroviário													
Transportes Especiais													
FU06 - Administração Geral	57.829.332,00	57.829.332,00	4.438.864,39	28.836.180,00	3,54	28.093.182,00	10.837.428,37	18.263.086,13	3,73	39.666.265,87			
FU06 - Demais Subfunções	5.688.770,00	5.994.089,05	799.872,76	810.035,43	0,10	5.194.053,62	789.161,45	789.161,45	0,16	5.204.927,60			
Desporto e Lazer													
Desporto de Rendimento	5.883.207,00	5.388.526,05	779.872,76	790.035,43	0,09	4.588.490,62	789.161,45	789.161,45	0,16	4.619.364,60			
Lazer	605.563,00	605.563,00	20.000,00	20.000,00	0,00	585.563,00	20.000,00	20.000,00	0,00	585.563,00			
FU07 - Administração Geral	67.741.939,00	67.741.939,00	1.464.012,42	56.162.851,24	6,67	11.584.750,62	7.600.140,33	12.356.071,11	2,83	55.381.630,85			
FU07 - Demais Subfunções													
Encargos Especiais													
Refinanciamento da Dívida Interna													
Refinanciamento da Dívida Externa													
Serviço da Dívida Interna	67.741.939,00	67.741.939,00	1.464.012,42	56.162.851,24	6,67	11.584.750,62	7.600.140,33	12.356.071,11	2,83	55.381.630,85			
Serviço da Dívida Externa													
Transferências													
Outros Encargos Especiais													
Transferências para a Educação Básica													
FU08 - Demais Subfunções	4.936.691,00	4.936.691,00				4.936.691,00				4.936.691,00			
Reserva de Contingência	136.031.632,00	136.031.632,00	20.110.057,28	20.110.057,28	5,89	86.408.031,20	30.322.302,53	47.757.642,30	9,76	88.243.989,70			
DESPESAS (INTRA-ORÇAMENTARIAS) (II)	2.171.151.142,00	2.175.956.534,00	272.881.526,56	841.725.122,95	100,00	1.334.230.511,04	287.887.160,77	483.235.706,92	100,00	1.886.719.925,08			
TOTAL (III) = (I + II)													

RREO-Anexo 02 | Tabela 2.0 - Demonstrativo da Execução das Despesas por Função/Subfunção | Total das Despesas Intra-Orçamentárias

Função/Subfunção - Intra	DOTAÇÃO INICIAL	DOTAÇÃO ATUALIZADA (a)	Execução da Despesa - Intra				DESPESAS LIQUIDADAS ATÉ O BIMESTRE (e)	DESPESAS LIQUIDADAS NO BIMESTRE	% (dtotal d) % (dtotal e)	% (dtotal d) % (dtotal e)	SALDO (d) = (a-d)	SALDO (e) = (a-e)	INSCRITAS EM RESTOS A PAGAR NÃO PROCESSADOS (f)
			DESPESAS EMPENHADAS NO BIMESTRE	DESPESAS EMPENHADAS ATÉ O BIMESTRE (b)	% (dtotal b) % (dtotal c)	SALDO (b) = (a-b)							
DESPESAS (INTRA-ORÇAMENTARIAS) (III)	136.031.632,00	136.031.632,00	20.110.057,28	20.110.057,28	5,89	86.408.031,20	30.322.302,53	47.757.642,30	9,76	88.243.989,70			
Legislativa	3.132.389,00	3.132.389,00	509.400,85	509.400,85	0,12	2.135.653,38	509.400,56	996.763,62	0,20	2.135.625,38			
Apelo Legislativa													
Controle Externo	3.132.389,00	3.132.389,00	509.400,85	509.400,85	0,12	2.135.653,38	509.400,56	996.763,62	0,20	2.135.625,38			
FU01 - Administração Geral													
FU01 - Demais Subfunções													
Judiciária													
Apelo Judiciária													
Defesa do Interesse Público no Processo Judiciário													
FU02 - Administração Geral													
FU02 - Demais Subfunções													
Essencial à Justiça													

ANEXO DO(A) PORTARIA Nº 309/2024



**TESOURO NACIONAL**


Sistema de Informações Contábeis e Fiscais do Setor Público Brasileiro

---

**Relatório Resumido de Execução Orçamentária**  
**Prefeitura Municipal de Rio Branco - AC (Poder Executivo)**  
**Orçamentos Fiscal e da Seguridade Social**  
**CNPJ:**  
**Exercício: 2024**  
**Período de referência: 2º bimestre**

Função/Subfunção - Insm	Execução da Despesa - Intra										INSCRITAS EM RESTOS A PAGAR NÃO PROCESSADOS (f)
	DOTAÇÃO INICIAL	DOTAÇÃO ATUALIZADA (a)	DESPESAS EMPENHADAS NO BIMESTRE	DESPESAS EMPENHADAS ATÉ O BIMESTRE (b)	% (d/III b)	SALDO (c) = DESPESAS LIQUIDADAS NO BIMESTRE	DESPESAS LIQUIDADAS ATÉ O BIMESTRE (d)	% (d/III d)	SALDO (e) = PAGAR NÃO PROCESSADOS (a-d)		
Defesa da Ordem Jurídica											
Representação Judicial e Extrajudicial											
FU03 - Administração Geral											
FU03 - Demais Subfunções											
Administração	21.056.775,00	21.056.775,00	4.859.463,33	6.501.651,69	0,77	14.554.123,31	6.501.651,69	1,33	14.554.123,31		
Planejamento e Orçamento											
FU04 - Administração Geral											
FU04 - Demais Subfunções											
Administração Financeira	21.056.775,00	21.056.775,00	4.859.463,33	6.501.651,69	0,77	14.554.123,31	6.501.651,69	1,33	14.554.123,31		
Controle Interno											
Normalização e Fiscalização											
Tecnologia da Informação											
Ordenamento Territorial											
Formação de Recursos Humanos											
Administração de Receitas											
Administração de Concessões											
Comunicação Social											
FU04 - Demais Subfunções											
Defesa Nacional											
Defesa Aérea											
Defesa Naval											
Defesa Terrestre											
FU05 - Administração Geral											
FU05 - Demais Subfunções											
Segurança Pública											
Foiçamento											
Defesa Civil											
Informação e Inteligência											
FU06 - Administração Geral											
FU06 - Demais Subfunções											
Relações Exteriores											
Relações Diplomáticas											
Cooperação Internacional											
FU07 - Administração Geral											
FU07 - Demais Subfunções											
Assistência Social											
Assistência ao Idoso											
Assistência ao Portador de Deficiência											
Assistência à Criança e ao Adolescente											
Assistência Comunitária											
FU08 - Administração Geral											
FU08 - Demais Subfunções											
Previdência Social	16.100.281,00	16.100.281,00				16.100.281,00			16.100.281,00		
Previdência Básica											
Previdência do Regime Estatutário											
Previdência Complementar											
Previdência Especial											
FU09 - Administração Geral											
FU09 - Demais Subfunções											
Saúde	29.510.000,00	29.510.000,00	5.738.232,02	11.343.510,79	1,35	18.166.489,21	5.738.232,02	2,32	18.166.489,21		
Atividade Básica											
Assistência Hospitalar e Ambulatorial											
Saúde Preventiva e Terapêutica											
Vigilância Sanitária											
Vigilância Epidemiológica											
Alimentação e Nutrição											

ANEXO DO(A) PORTARIA Nº 309/2024




**TESOURO NACIONAL**

Relatório Resumido de Execução Orçamentária  
 Prefeitura Municipal de Rio Branco - AC (Poder Executivo)  
 Orçamentos Fiscal e da Seguridade Social  
 CNPJ:  
 Exercício: 2024  
 Período de referência: 2º bimestre

Função/Subfunção - Inn	Execução da Despesa - Intra										INSCRITAS EM RESTOS A PAGAR NÃO PROCESSADOS (f)
	DOTAÇÃO INICIAL	DOTAÇÃO ATUALIZADA (a)	DESPESAS EMPENHADAS NO BIMESTRE	DESPESAS EMPENHADAS ATÉ O BIMESTRE (b)	% (b/IIIb)	SALDO (c) = DESPESAS LIQUIDADAS NO BIMESTRE	DESPESAS LIQUIDADAS ATÉ O BIMESTRE (d)	% (d/III d)	SALDO (e) = PAGAR NÃO PROCESSADOS (a-d)		
FU0 - Administração Geral											
FU0 - Demais Subfunções											
Trabalho											
Proteção e Benefícios ao Trabalhador											
Relações de Trabalho											
Empregabilidade											
Fomento ao Trabalho											
FU11 - Administração Geral											
FU11 - Demais Subfunções											
Educação	44.805.000,00	44.805.000,00	8.829.519,16	17.760.669,47	2,11	27.044.330,53	8.829.519,16	17.760.669,47	3,83	27.044.330,53	
Ensino Fundamental	32.440.000,00	32.440.000,00	6.869.533,08	13.811.881,65	1,64	18.628.118,35	6.869.533,08	13.811.881,65	2,82	18.628.118,35	
Ensino Médio											
Ensino Profissional											
Ensino Superior											
Educação Infantil	12.365.000,00	12.365.000,00	1.969.986,08	3.948.787,32	0,47	8.416.212,18	1.969.986,08	3.948.787,32	0,81	8.416.212,18	
Educação de Jovens e Adultos											
Educação Especial											
Educação Básica											
FU12 - Administração Geral											
FU12 - Demais Subfunções											
Cultura	301.500,00	301.500,00	39.024,91	55.584,90	0,01	245.915,10	39.024,91	55.584,90	0,01	245.915,10	
Patrimônio Histórico Artístico e Arqueológico											
Difusão Cultural	301.500,00	301.500,00	39.024,91	55.584,90	0,01	245.915,10	39.024,91	55.584,90	0,01	245.915,10	
FU13 - Administração Geral											
FU13 - Demais Subfunções											
Direitos de Cidadania											
Cidadania e Reintegração Social											
Direitos Individuais, Coletivos e Difusos											
Assistência aos Povos Indígenas											
FU14 - Administração Geral											
FU14 - Demais Subfunções											
Urbanismo	16.000.300,00	15.970.300,00	0,00	10.000.000,00	1,19	5.970.300,00	9.704.887,01	9.704.887,01	1,98	6.265.412,99	
Infra-Estrutura Urbana	16.000.300,00	15.970.300,00	0,00	10.000.000,00	1,19	5.970.300,00	9.704.887,01	9.704.887,01	1,98	6.265.412,99	
Serviços Urbanos											
Transportes Coletivos Urbanos											
FU15 - Administração Geral											
FU15 - Demais Subfunções											
Habitatção											
Habitatção Rural											
Habitatção Urbana											
FU16 - Administração Geral											
FU16 - Demais Subfunções											
Saneamento	3.376.387,00	3.376.387,00	0,00	2.531.670,87	0,30	844.716,13	507.350,24	990.825,36	0,20	2.385.561,64	
Saneamento Básico Rural											
Saneamento Básico Urbano											
FU17 - Administração Geral											
FU17 - Demais Subfunções											
Gestão Ambiental											
Preservação e Conservação Ambiental											
Reserva Ambiental											
Recursos Ambientais Degradados											
Resíduos Sólidos											
Resíduos Sólidos											
FU18 - Administração Geral											
FU18 - Demais Subfunções											



ANEXO DO(A) PORTARIA Nº 309/2024




Sistema de Informações  
Contábeis e Fiscais  
do Setor Público Brasileiro

**Relatório Resumido de Execução Orçamentária**  
**Prefeitura Municipal de Rio Branco - AC (Poder Executivo)**  
**Orçamentos Fiscal e da Seguridade Social**  
**CNPJ:**  
**Exercício: 2024**  
**Período de referência: 2º bimestre**

Função/Subfunção - Insm	Função/Subfunção - Intra	DOTAÇÃO		DESPESAS EMPENHADAS ATÉ O BIMESTRE		DESPESAS LIQUIDADAS ATÉ O BIMESTRE		DESPESAS LIQUIDADAS NO BIMESTRE		INSCRITAS EM RESTOS A PAGAR NÃO PROCESSADOS (f)
		INICIAL	ATUALIZADA (a)	(a)	(b)	(c)	(d)	(e)	(f)	
Ciência e Tecnologia										
Desenvolvimento Científico										
Desenvolvimento Tecnológico e Engenharia										
Difusão do Conhecimento Científico e Tecnológico										
FU19 - Administração Geral										
FU19 - Demais Subfunções										
Agricultura										
Absorvimento										
Extensão Rural										
Irrigação										
Promoção de Produto Agropecuário										
Defesa Agropecuária										
FU20 - Administração Geral										
FU20 - Demais Subfunções										
Organização Agrária										
Reforma Agrária										
Colonização										
FU21 - Administração Geral										
FU21 - Demais Subfunções										
Indústria										
Promoção Industrial										
Produção Industrial										
Mineração										
Propriedade Industrial										
Normalização e Qualidade										
FU22 - Administração Geral										
FU22 - Demais Subfunções										
Comércio e Serviços										
Promoção Comercial										
Comercialização										
Comércio Exterior										
Serviços Financeiros										
Turismo										
FU23 - Administração Geral										
FU23 - Demais Subfunções										
Comunicações										
Comunicações Postais										
Telecomunicações										
FU24 - Administração Geral										
FU24 - Demais Subfunções										
Energia										
Consumo de Energia										
Energia Elétrica										
Combustíveis Minerais										
Bombas/leit										
FU25 - Administração Geral										
FU25 - Demais Subfunções										
Transporte										
Transporte Aéreo										
Transporte Rodoviário										
Transporte Ferroviário										
Transporte Hidroviário										
Transporte Especial										
FU26 - Administração Geral										
FU26 - Demais Subfunções										

ANEXO DO(A) PORTARIA Nº 309/2024



  
 Sistema de Informações Contábeis e Fiscais do Setor Público Brasileiro

---

**Relatório Resumido de Execução Orçamentária**  
**Prefeitura Municipal de Rio Branco - AC (Poder Executivo)**  
**Orçamentos Fiscal e da Seguridade Social**  
**CNPJ:**  
**Exercício: 2024**  
**Período de referência: 2º bimestre**

Função/Subfunção - Item	Execução da Despesa - Intra						INSCRITAS EM RESTOS A PAGAR NÃO PROCESSADOS (f)		
	DOTAÇÃO INICIAL	DOTAÇÃO ATUALIZADA (a)	DESPESAS EMPENHADAS NO BIMESTRE	DESPESAS EMPENHADAS ATÉ O BIMESTRE (b)	% (d/III b)	SALDO (c) = DESPESAS LIQUIDADAS NO BIMESTRE (a-b)		DESPESAS LIQUIDADAS ATÉ O BIMESTRE (d)	% (d/III d)
Desporto e Lazer									
Desporto de Rendimento Lazer									
Desporto Comunitário									
Lazer									
FU27 - Administração Geral									
FU27 - Demais Subfunções									
Encargos Especiais									
Refinanciamento da Dívida Interna									
Refinanciamento da Dívida Externa									
Serviço da Dívida Interna									
Serviço da Dívida Externa									
Transferências									
Outros Encargos Especiais									
Transferências para a Educação Básica									
FU28 - Demais Subfunções									
Reserva de Contingência									

## ANEXO DO(A) PORTARIA Nº 309/2024

 Sistema de Informações Contábeis e Fiscais do Setor Público Brasileiro <b>TESOURO NACIONAL</b>	Relatório Resumido de Execução Orçamentária
	Prefeitura Municipal de Rio Branco - AC (Poder Executivo)
	Orçamentos Fiscal e da Seguridade Social
	CNPJ:
	Exercício: 2024
	Período de referência: 2º bimestre

## RREO-Anexo 02 | Tabela 2.0 - Demonstrativo da Execução das Despesas por Função/Subfunção

Notas Explicativas	Valores
Notas Explicativas	30/04/2024
Notas Explicativas	-

ANEXO DO(A) PORTARIA Nº 309/2024


**Relatório Resumido de Execução Orçamentária**  
**Prefeitura Municipal de Rio Branco - AC (Poder Executivo)**  
**Orçamentos Fiscal e da Seguridade Social**  
**CNPJ:**  
**Exercício: 2024**  
**Período de referência: 2º bimestre**



RREO-Anexo 03 | Tabela 3.2 - Demonstrativo da Receita Corrente Líquida - Municípios

Específicos	Evolução da Receita Realizada nos Últimos 12 Meses												TOTAL (ÚLTIMOS 12 MESES)	PREVISÃO ATUALIZADA 2024
	<R1>	<R2>	<R3>	<R4>	<R5>	<R6>	<R7>	<R8>	<R9>	<R10>	<R11>	<R12>		
RECEITAS CORRENTES (I)	105.500.710,76	173.202.655,40	149.251.137,54	137.007.861,81	134.166.886,20	176.260.937,69	218.570.037,92	165.576.170,36	182.247.000,98	137.646.416,64	182.247.000,98	137.646.416,64	1.980.103.785,00	1.980.103.785,00
Impostos, Taxas e Contribuições de Melhoria	22.604.888,96	22.536.935,36	23.008.728,81	20.050.051,02	21.568.657,02	21.267.759,21	34.043.000,82	4.857.072,31	28.556.111,68	24.734.207,64	28.556.111,68	24.734.207,64	279.633.473,42	279.633.473,42
IPRU	7.989.690,77	3.869.437,65	4.028.895,04	3.638.870,69	2.786.003,62	3.276.764,70	5.051.662,96	1.033.466,29	5.037.744,69	10.070.945,80	5.037.744,69	10.070.945,80	53.132.745,44	53.132.745,44
ISS	10.071.622,70	10.446.119,72	11.239.823,42	11.139.596,53	12.014.696,32	11.297.495,72	15.654.940,80	3.496.072,29	17.543.076,46	11.634.111,15	17.543.076,46	11.634.111,15	120.314.783,00	120.314.783,00
ITBI	786.887,72	500.352,43	2.239.239,38	698.284,59	941.438,06	819.329,92	463.637,21	256.769,39	1.559.421,81	628.870,15	1.559.421,81	628.870,15	10.038.821,00	10.038.821,00
IRRF	3.036.574,74	6.845.854,24	5.047.532,87	5.298.791,43	5.166.555,85	6.568.510,37	12.270.685,71	27.544,02	9.822.869,51	6.416.871,77	9.822.869,51	6.416.871,77	73.116.752,53	73.116.752,53
Outros Impostos, Taxas e Contribuições de Melhoria	431.813,13	471.791,04	352.898,30	322.713,73	250.079,25	248.057,50	282.874,44	197.258,32	339.037,91	205.915,94	339.037,91	205.915,94	3.705.445,47	3.705.445,47
Contribuições	302.058,82	2.846.448,28	1.070.958,31	1.070.958,31	1.070.958,31	1.070.958,31	1.070.958,31	1.070.958,31	1.070.958,31	1.070.958,31	1.070.958,31	1.070.958,31	813.986,00	813.986,00
Contribuição de Iluminação Pública - ILPUB	13.202.582,83	13.202.582,83	13.202.582,83	13.202.582,83	13.202.582,83	13.202.582,83	13.202.582,83	13.202.582,83	13.202.582,83	13.202.582,83	13.202.582,83	13.202.582,83	13.202.582,83	13.202.582,83
Contribuição de Melhorias de Saneamento Básico - CMDB	19.801.659,88	25.597.273,02	17.444.213,00	7.281.449,37	2.659.657,34	30.607.209,74	22.400.188,46	8.898.033,34	11.724.982,35	10.541.301,63	11.724.982,35	10.541.301,63	167.054.560,46	167.054.560,46
Outras Receitas Patrimoniais	310.196,64	264.887,53	279.079,03	301.114,04	239.629,19	231.706,46	297.059,92	300.956,34	46.801,46	597.014,55	276.827,76	296.429,67	3.530.471,52	3.530.471,52
Receita Agropecuária	4.327.744,25	3.866.405,92	2.942.141,97	4.16.329,78	2.403.996,16	4.594.441,48	3.524.852,51	6.746.051,81	1.622.111,15	4.206.163,16	9.259.916,92	5.065.916,92	1.988.850,00	1.988.850,00
Receita de Serviços	101.284.532,78	101.142.455,61	109.497.004,18	90.110.393,97	87.618.743,35	31.595.473,31	114.692.034,03	133.866.245,89	117.336.633,30	122.851.378,14	27.093.262,43	99.593.347,26	70.039.402,00	70.039.402,00
Transferências Correntes	56.895.644,94	56.895.644,94	56.895.644,94	56.895.644,94	56.895.644,94	56.895.644,94	56.895.644,94	56.895.644,94	56.895.644,94	56.895.644,94	56.895.644,94	56.895.644,94	56.895.644,94	56.895.644,94
Outros Recursos Federais	2.768.832,68	3.045.924,81	5.240.276,65	4.548.813,73	3.332.980,31	2.483.941,67	14.115.540,59	1.483.209,37	4.266.898,39	18.834.344,50	4.266.898,39	18.834.344,50	20.388.955,00	20.388.955,00
Outra-Parce do PPA	2.485,17	1.607,77	3.259,96	5.365,72	10.103,86	10.166,97	13.541,74	9.774,52	4.752,79	17.477,33	17.477,33	17.477,33	40.846.463,63	40.846.463,63
Outra-Parce do TR	14.168.887,44	13.539.833,22	11.207.098,78	9.252.118,44	8.231,14	125.482,72	10.723,36	133.965,14	74.355,48	133.965,14	5.251,24	6.169,36	351.140,84	351.140,84
Transferências da LC nº 61/1989	13.889.338,72	16.419.119,34	9.892.334,37	9.426.250,07	9.252.722,30	16.423.274,94	13.710.589,95	26.274.458,34	9.509.132,29	9.709.874,00	15.776.345,78	9.509.132,29	173.626.258,00	173.626.258,00
Outras Transferências Correntes	148.131,51	14.010.161,60	8.730.250,20	1.637.099,99	2.507.379,56	6.229.267,39	529.268,42	1.133.281,34	34.283.365,13	4.016.939,57	10.877.988,03	6.629.664,75	28.141.634,00	28.141.634,00
Outros Recursos Correntes	5.469.778,36	3.864.437,47	2.101.925,14	4.346.219,72	3.679.791,69	4.435.030,95	5.729.116,44	11.465.509,80	104.199,24	4.098.967,16	3.911.033,24	4.159.398,50	53.039.000,00	53.039.000,00
Contrib. do Saneador para o Plano de Precipitação	107.113,04	13.535.924,27	8.203.262,26	10.31.860,96	1.987.871,63	6.201.247,31	6.599,23	23.660,43	34.043.236,85	1.489.262,23	9.696.348,28	7.199.032,19	32.543.022,88	32.543.022,88
Contribuição de Aplicação de Recursos Previdenciários	11.236.863,05	18.254.325,66	10.299.596,43	-3.476.665,86	1.867.036,05	-3.476.665,86	25.225.969,17	17.435.096,31	3.852.346,59	7.234.781,91	5.612.861,05	-2.329.966,53	32.032.000,00	32.032.000,00
Declaração de Intenção para Formação de FUNDEC	123.887.557,46	123.470.324,72	132.845.828,31	112.481.881,31	107.427.550,16	114.149.206,26	133.807.398,86	173.604.338,37	111.669.338,39	133.254.294,67	133.254.294,67	111.669.338,39	1.701.036.916,00	1.701.036.916,00
RECEITA CORRENTE LÍQUIDA (II) = (I) - (I.1)	122.870.693,70	114.470.024,25	110.227.297,57	107.427.550,16	109.694.595,26	137.010.429,96	173.004.236,27	111.669.338,39	153.180.086,64	130.254.294,67	148.857.443,14	114.857.443,14	1.701.036.916,00	1.701.036.916,00
RECEITA CORRENTE LÍQUIDA AJUSTADA PARA CÁLCULO DOS LIMITES DE EMPENHAMENTO (II) = (II.1) - (II.2)	122.870.693,70	114.470.024,25	110.227.297,57	107.427.550,16	109.694.595,26	137.010.429,96	173.004.236,27	111.669.338,39	153.180.086,64	130.254.294,67	148.857.443,14	114.857.443,14	1.701.036.916,00	1.701.036.916,00
RECEITA CORRENTE LÍQUIDA AJUSTADA PARA CÁLCULO DOS LIMITES DA DESPESA COM PESSOAL (III) = (II) - (VI)	122.870.693,70	114.470.024,25	110.227.297,57	107.427.550,16	109.694.595,26	137.010.429,96	173.004.236,27	111.669.338,39	153.180.086,64	130.254.294,67	148.857.443,14	114.857.443,14	1.701.036.916,00	1.701.036.916,00
RECEITA CORRENTE LÍQUIDA AJUSTADA PARA CÁLCULO DOS LIMITES DA DESPESA COM PESSOAL (III) = (II) - (VI) - (VII)	122.870.693,70	114.470.024,25	110.227.297,57	107.427.550,16	109.694.595,26	137.010.429,96	173.004.236,27	111.669.338,39	153.180.086,64	130.254.294,67	148.857.443,14	114.857.443,14	1.701.036.916,00	1.701.036.916,00

## ANEXO DO(A) PORTARIA Nº 309/2024

 <p>Sistema de Informações Contábeis e Fiscais do Setor Público Brasileiro</p> <p>TESOURO NACIONAL</p>	<b>Relatório Resumido de Execução Orçamentária</b>
	<b>Prefeitura Municipal de Rio Branco - AC (Poder Executivo)</b>
	<b>Orçamentos Fiscal e da Seguridade Social</b>
	<b>CNPJ:</b>
	<b>Exercício: 2024</b>
<b>Período de referência: 2º bimestre</b>	


## RREO-Anexo 03 | Tabela 3.2 - Demonstrativo da Receita Corrente Líquida - Municípios

Notas Explicativas	Valores
Notas Explicativas	30/04/2024
Notas Explicativas	-

## RREO-Anexo 04 | Tabela 4 - Demonstrativo das Receitas e Despesas Previdenciárias

Receitas Previdenciárias - RPPS - Fundo em Capitalização (Plano Previdenciário)	Execução da Receita	
	PREVISÃO ATUALIZADA (a)	RECEITAS REALIZADAS ATÉ O BIMESTRE (b)
<b>Receitas</b>	-	-
<b>RECEITAS CORRENTES (I)</b>	187.758.000,00	108.448.578,81
Receita de Contribuições dos Segurados	52.887.000,00	12.954.518,47
Ativo	52.005.000,00	12.392.144,68
Inativo	801.000,00	523.075,01
Pensionista	81.000,00	39.298,78
Receita de Contribuições Patronais	60.144.000,00	14.389.403,22
Ativo	60.144.000,00	14.389.403,22
Inativo		
Pensionista		
Receita Patrimonial	32.200.000,00	13.940.764,63
Receitas Imobiliárias		
Receitas de Valores Mobiliários	32.200.000,00	13.940.764,63
Outras Receitas Patrimoniais		
Receita de Serviços		
Outras Receitas Correntes	42.527.000,00	67.163.892,49
Compensação Financeira entre os Regimes	7.000.000,00	52.613.045,55
Receita de Aportes Periódicos para Amortização de Déficit Atuarial do RPPS (II)	35.507.000,00	14.543.277,54
Demais Receitas Correntes	20.000,00	7.569,40
<b>RECEITAS DE CAPITAL (III)</b>		
Alienação de Bens, Direitos e Ativos		
Amortização de Empréstimos		
Outras Receitas de Capital		
<b>TOTAL DAS RECEITAS DO FUNDO EM CAPITALIZAÇÃO (IV) = (I + III - II)</b>	<b>152.251.000,00</b>	<b>93.905.301,27</b>


## ANEXO DO(A) PORTARIA Nº 309/2024

 <p>Sistema de Informações Contábeis e Fiscais do Setor Público Brasileiro</p> <p>TESOURO NACIONAL</p>	Relatório Resumido de Execução Orçamentária
	Prefeitura Municipal de Rio Branco - AC (Poder Executivo)
	Orçamentos Fiscal e da Seguridade Social
	CNPJ:
	Exercício: 2024
Período de referência: 2º bimestre	

## RREO-Anexo 04 | Tabela 4 - Demonstrativo das Receitas e Despesas Previdenciárias

	DOTAÇÃO ATUALIZADA (c)	Execução da Despesa				INSCRITAS EM RESTOS A PAGAR NÃO PROCESSADOS NO EXERCÍCIO (h)
		DESPESAS EMPENHADAS ATÉ O BIMESTRE (d)	DESPESAS LIQUIDADAS ATÉ O BIMESTRE (e)	DESPESAS PAGAS ATÉ O BIMESTRE (f)		
<b>Despesas</b>						
Benefícios	112.500.000,00	30.554.145,02	30.554.145,02	30.554.145,02		
Aposentadorias	100.000.000,00	28.065.474,67	28.065.474,67	28.065.474,67		
Pensões por Morte	12.500.000,00	2.468.670,35	2.468.670,35	2.468.670,35		
Outras Despesas Previdenciárias	16.100.281,00					
Compensação Financeira entre os Regimes						
Demais Despesas Previdenciárias	16.100.281,00					
TOTAL DAS DESPESAS DO FUNDO EM CAPITALIZAÇÃO (V)	128.600.281,00	30.554.145,02	30.554.145,02	30.554.145,02		
RESULTADO PREVIDENCIÁRIO - FUNDO EM CAPITALIZAÇÃO (VI) = (IV - V)	23.650.719,00	63.351.156,25	63.351.156,25	63.351.156,25		

## ANEXO DO(A) PORTARIA Nº 309/2024

 <p>Sistema de Informações Contábeis e Fiscais do Setor Público Brasileiro</p> <p>TESOURO NACIONAL</p>	<b>Relatório Resumido de Execução Orçamentária</b>
	<b>Prefeitura Municipal de Rio Branco - AC (Poder Executivo)</b>
	<b>Orçamentos Fiscal e da Seguridade Social</b>
	<b>CNPJ:</b>
	<b>Exercício: 2024</b>
<b>Período de referência: 2º bimestre</b>	

## RREO-Anexo 04 | Tabela 4 - Demonstrativo das Receitas e Despesas Previdenciárias

Recursos RPPS Arrecadados em Exercícios Anteriores	Previsão Orçamentária PREVISÃO ORÇAMENTÁRIA
Recursos RPPS Arrecadados em Exercícios Anteriores	-
VALOR	

## RREO-Anexo 04 | Tabela 4 - Demonstrativo das Receitas e Despesas Previdenciárias

Reserva Orçamentária do RPPS	Previsão Orçamentária PREVISÃO ORÇAMENTÁRIA
Reserva Orçamentária do RPPS	-
VALOR	60.441.400,00

## RREO-Anexo 04 | Tabela 4 - Demonstrativo das Receitas e Despesas Previdenciárias

Aportes de Recursos para o Fundo em Capitalização do RPPS	Aportes de Recursos APORTES REALIZADOS
Aportes de Recursos para o Fundo em Capitalização do RPPS	-
Plano de Amortização - Contribuição Patronal Suplementar	
Plano de Amortização - Aporte Periódico de Valores Predefinidos	
Outros Aportes para o RPPS	
Recursos para Cobertura de Déficit Financeiro	

## RREO-Anexo 04 | Tabela 4 - Demonstrativo das Receitas e Despesas Previdenciárias

Bens e Direitos do RPPS ( Fundo em Capitalização)	Período de Referência SALDO ATUAL
Bens e Direitos do RPPS ( Fundo em Capitalização)	-
Caixa e Equivalentes de Caixa	973.772.190,68
Investimentos e Aplicações	
Outros Bens e Direitos	

## RREO-Anexo 04 | Tabela 4 - Demonstrativo das Receitas e Despesas Previdenciárias

Receitas Previdenciárias - RPPS - Fundo em Repartição (Plano Financeiro)	Execução da Receita	
	PREVISÃO ATUALIZADA (a)	RECEITAS REALIZADAS ATÉ O BIMESTRE (b)
<b>Receitas</b>	-	-
RECEITAS CORRENTES (VII)	6.340.000,00	63.331,82
Receita de Contribuições dos Segurados	180.400,00	59.912,98
Ativo		
Inativo	155.200,00	56.428,02
Pensionista	25.200,00	3.484,96
Receita de Contribuições Patronais	6.156.600,00	
Ativo	6.156.600,00	
Inativo		
Pensionista		
Receita Patrimonial	2.500,00	3.418,84
Receitas Imobiliárias		
Receitas de Valores Mobiliários	2.500,00	3.418,84
Outras Receitas Patrimoniais		
Receita de Serviços		
Outras Receitas Correntes	500,00	
Compensação Financeira entre os Regimes		
Demais Receitas Correntes	500,00	
RECEITAS DE CAPITAL (VIII)		
Alienação de Bens, Direitos e Ativos		
Amortização de Empréstimos		
Outras Receitas de Capital		
TOTAL DAS RECEITAS DO FUNDO EM REPARTIÇÃO (IX) = (VII + VIII)	6.340.000,00	63.331,82

## ANEXO DO(A) PORTARIA Nº 309/2024


 <p>Sistema de Informações Contábeis e Fiscais do Setor Público Brasileiro</p> <p>TESOURO NACIONAL</p>	Relatório Resumido de Execução Orçamentária
	Prefeitura Municipal de Rio Branco - AC (Poder Executivo)
	Orçamentos Fiscal e da Seguridade Social
	CNPJ:
	Exercício: 2024
Período de referência: 2º bimestre	

## RREO-Anexo 04 | Tabela 4 - Demonstrativo das Receitas e Despesas Previdenciárias

	DOTAÇÃO ATUALIZADA (c)	Execução da Despesa				INSCRITAS EM RESTOS A PAGAR NÃO PROCESSADOS NO EXERCÍCIO (g)
		DESPESAS EMPENHADAS ATÉ O BIMESTRE (d)	DESPESAS LIQUIDADAS ATÉ O BIMESTRE (e)	DESPESAS PAGAS ATÉ O BIMESTRE (f)		
<b>Despesas</b>						
Despesas Previdenciárias - RPPS - Fundo em Repartição (Plano Financeiro)						
Benefícios	6.340.000,00	1.225.136,08	1.225.136,08	1.225.136,08		
Aposentadorias	5.140.000,00	996.606,24	996.606,24	996.606,24		
Pensões por Morte	1.200.000,00	228.527,84	228.527,84	228.527,84		
Outras Despesas Previdenciárias						
Compensação Financeira entre os Regimes						
Demais Despesas Previdenciárias						
TOTAL DAS DESPESAS DO FUNDO EM REPARTIÇÃO (X)	6.340.000,00	1.225.136,08	1.225.136,08	1.225.136,08		
RESULTADO PREVIDENCIÁRIO - FUNDO EM REPARTIÇÃO (XI) = (IX - X)	0,00	-1.161.804,26	-1.161.804,26	-1.161.804,26		



## ANEXO DO(A) PORTARIA Nº 309/2024

 <p>Sistema de Informações Contábeis e Fiscais do Setor Público Brasileiro</p> <p>TESOURO NACIONAL</p>	<b>Relatório Resumido de Execução Orçamentária</b>
	<b>Prefeitura Municipal de Rio Branco - AC (Poder Executivo)</b>
	<b>Orçamentos Fiscal e da Seguridade Social</b>
	<b>CNPJ:</b>
	<b>Exercício: 2024</b>
<b>Período de referência: 2º bimestre</b>	

## RREO-Anexo 04 | Tabela 4 - Demonstrativo das Receitas e Despesas Previdenciárias

Aportes de Recursos para o Fundo em Repartição do RPPS	Aportes de Recursos
<b>Aportes de Recursos para o Fundo em Repartição do RPPS</b>	<b>APORTES REALIZADOS</b>
Recursos para Cobertura de Insuficiências Financeiras	912.076,50
Recursos para Formação de Reserva	-


## RREO-Anexo 04 | Tabela 4 - Demonstrativo das Receitas e Despesas Previdenciárias

Bens e Direitos do RPPS ( Fundo em Repartição)	Período de Referência
<b>Bens e Direitos do RPPS ( Fundo em Repartição)</b>	<b>SALDO ATUAL</b>
Caixa e Equivalentes de Caixa	177.312,15
Investimentos e Aplicações	-
Outros Bens e Direitos	-

## RREO-Anexo 04 | Tabela 4 - Demonstrativo das Receitas e Despesas Previdenciárias

Receitas da Administração - RPPS	Execução da Receita	
	PREVISÃO ATUALIZADA (a)	RECEITAS REALIZADAS ATÉ O BIMESTRE (b)
<b>Receitas da Administração - RPPS</b>	-	-
RECEITAS CORRENTES	10.453.681,00	749.004,82
TOTAL DAS RECEITAS DA ADMINISTRAÇÃO RPPS - (XII)	10.453.681,00	749.004,82


ANEXO DO(A) PORTARIA Nº 309/2024

 <p>Sistema de Informações Contábeis e Fiscais do Setor Público Brasileiro TESOURO NACIONAL</p>	Relatório Resumido de Execução Orçamentária
	Prefeitura Municipal de Rio Branco - AC (Poder Executivo)
	Orçamentos Fiscal e da Seguridade Social
	CNPJ:
	Exercício: 2024
Período de referência: 2º bimestre	

RREO-Anexo 04 | Tabela 4 - Demonstrativo das Receitas e Despesas Previdenciárias

Despesas da Administração - RPPS	DOTAÇÃO ATUALIZADA (c)	DESPESAS EMPENHADAS ATÉ O BIMESTRE (d)	Execução da Despesa		
			DESPESAS LIQUIDADAS ATÉ O BIMESTRE (e)	DESPESAS PAGAS ATÉ O BIMESTRE (f)	INSCRITAS EM RESTOS A PAGAR NÃO PROCESSADOS NO EXERCÍCIO (g)
<b>Despesas da Administração - RPPS</b>					
DESPESAS CORRENTES (XIII)	8.400.000,00	1.886.706,62	1.119.988,92	1.119.988,92	-
Pessoal e Encargos Sociais	4.800.000,00	936.516,73	936.516,73	936.516,73	-
Demais Despesas Correntes	3.600.000,00	950.191,89	183.472,19	183.472,19	-
DESPESAS DE CAPITAL (XIV)	820.000,00	7.799,00	7.799,00	7.799,00	-
TOTAL DAS DESPESAS DA ADMINISTRAÇÃO RPPS (XV) = (XIII + XIV)	9.220.000,00	1.894.507,62	1.127.787,92	1.127.787,92	-
RESULTADO DA ADMINISTRAÇÃO RPPS (XVI) = (XII - XV)	1.233.681,00	-1.145.502,80	-378.783,10	-378.783,10	-

## ANEXO DO(A) PORTARIA Nº 309/2024

 <p>Sistema de Informações Contábeis e Fiscais do Setor Público Brasileiro</p> <p><b>TESOURO NACIONAL</b></p>	<b>Relatório Resumido de Execução Orçamentária</b>
	<b>Prefeitura Municipal de Rio Branco - AC (Poder Executivo)</b>
	<b>Orçamentos Fiscal e da Seguridade Social</b>
	<b>CNPJ:</b>
	<b>Exercício: 2024</b>
<b>Período de referência: 2º bimestre</b>	


## RREO-Anexo 04 | Tabela 4 - Demonstrativo das Receitas e Despesas Previdenciárias

Bens e Direitos - Administração do RPPS	Período de Referência	
	SALDO ATUAL	
<b>Bens e Direitos - Administração do RPPS</b>	-	
Caixa e Equivalentes de Caixa		26.604.557,10
Investimentos e Aplicações		
Outros Bens e Direitos		

## RREO-Anexo 04 | Tabela 4 - Demonstrativo das Receitas e Despesas Previdenciárias

Receitas Previdenciárias (Benefícios Mantidos Pelo Tesouro)	Execução da Receita	
	PREVISÃO ATUALIZADA (a)	RECEITAS REALIZADAS ATÉ O BIMESTRE (b)
<b>Receitas Previdenciárias (Benefícios Mantidos Pelo Tesouro)</b>	-	-
Contribuições dos Servidores		
Demais Receitas Previdenciárias		
<b>TOTAL DAS RECEITAS (BENEFÍCIOS MANTIDOS PELO TESOURO) (XVII)</b>		


ANEXO DO(A) PORTARIA Nº 309/2024

 <p>Sistema de Informações Contábeis e Fiscais do Setor Público Brasileiro</p> <p>TESOURO NACIONAL</p>	Relatório Resumido de Execução Orçamentária
	Prefeitura Municipal de Rio Branco - AC (Poder Executivo)
	Orçamentos Fiscal e da Seguridade Social
	CNPJ:
	Exercício: 2024
Período de referência: 2º bimestre	

RREO-Anexo 04 | Tabela 4 - Demonstrativo das Receitas e Despesas Previdenciárias

	DOTAÇÃO ATUALIZADA (c)	Execução da Despesa			INSCRITAS EM RESTOS A PAGAR NÃO PROCESSADOS NO EXERCÍCIO (g)
		DESPESAS EMPENHADAS ATÉ O BIMESTRE (d)	DESPESAS LIQUIDADAS ATÉ O BIMESTRE (e)	DESPESAS PAGAS ATÉ O BIMESTRE (f)	
Despesas Previdenciárias (Benefícios Mantidos Pelo Tesouro)					
Despesas Previdenciárias (Benefícios Mantidos Pelo Tesouro)					
Aposentadorias					
Pensões					
Outras Despesas Previdenciárias					
TOTAL DAS DESPESAS (BENEFÍCIOS MANTIDOS PELO TESOUREO) (XVIII)					
RESULTADO DOS BENEFÍCIOS MANTIDOS PELO TESOUREO (XIX) = (XVII) - (XVIII)					

## ANEXO DO(A) PORTARIA Nº 309/2024

 <p>Sistema de Informações Contábeis e Fiscais do Setor Público Brasileiro</p> <p>TESOURO NACIONAL</p>	<b>Relatório Resumido de Execução Orçamentária</b>
	<b>Prefeitura Municipal de Rio Branco - AC (Poder Executivo)</b>
	<b>Orçamentos Fiscal e da Seguridade Social</b>
	<b>CNPJ:</b>
	<b>Exercício: 2024</b>
	<b>Período de referência: 2º bimestre</b>


## RREO-Anexo 04 | Tabela 4 - Demonstrativo das Receitas e Despesas Previdenciárias

Notas Explicativas	Valores
Notas Explicativas	30/04/2024
Notas Explicativas	-

## RREO-Anexo 06 | Tabela 6.3 - Demonstrativo dos Resultados Primário e Nominal - Municípios

Cálculo Acima da Linha - Receitas Primárias	Receita Orçamentária	
	PREVISÃO ATUALIZADA	Até o Bimestre / 2024 RECEITAS REALIZADAS (a)
<b>Cálculo Acima da Linha - Receitas Primárias</b>	-	-
RECEITAS CORRENTES (EXCETO FONTES RPPS) (I)	1.818.228.532,00	524.264.572,08
Impostos, Taxas e Contribuições de Melhoria	279.701.451,00	93.338.792,31
IPTU	74.464.749,00	20.181.531,70
ISS	120.314.183,00	45.590.107,72
ITBI	10.059.831,00	3.390.121,27
IRRF	66.612.689,00	23.112.245,56
Outros Impostos, Taxas e Contribuições de Melhoria	8.249.999,00	1.064.786,06
Contribuições	26.968.265,00	9.761.042,67
Receita Patrimonial	50.603.338,00	20.200.083,20
Aplicações Financeiras (II)	46.792.574,00	18.985.539,73
Outras Receitas Patrimoniais	3.810.764,00	1.214.543,47
Transferências Correntes	1.265.915.084,00	362.509.544,10
Cota-Parte do FPM	587.918.015,00	172.456.976,65
Cota-Parte do ICMS	175.286.873,00	61.054.018,88
Cota-Parte do IPVA	38.224.942,00	11.580.500,87
Cota-Parte do ITR	39.048,00	162.342,68
Transferências da LC nº 61/1989	78.454,00	17.443,91
Transferências do FUNDEB	177.626.258,00	68.191.002,83
Outras Transferências Correntes	286.741.494,00	49.047.258,28
Demais Receitas Correntes	195.040.394,00	38.455.109,80
Outras Receitas Financeiras (III)	0,00	730,02
Receitas Correntes Restantes	195.040.394,00	38.454.379,78
RECEITAS PRIMÁRIAS CORRENTES (EXCETO FONTES RPPS) (IV) = (I - (II + III))	1.771.435.958,00	505.278.302,33
RECEITAS PRIMÁRIAS CORRENTES (COM FONTES RPPS) (V)	172.049.181,00	94.591.111,16
RECEITAS NÃO PRIMÁRIAS CORRENTES (COM FONTES RPPS) (VI)	32.502.500,00	14.669.804,29
RECEITAS DE CAPITAL (EXCETO FONTES RPPS) (VII)	213.566.821,00	10.505.862,89
Operações de Crédito (VIII)	150.000.001,00	51.018,97
Amortização de Empréstimos (IX)		
Alienação de Bens	600.000,00	
Receitas de Alienação de Investimentos Temporários (X)		
Receitas de Alienação de Investimentos Permanentes (XI)		
Outras Alienações de Bens	600.000,00	
Transferências de Capital	62.966.820,00	10.454.843,92
Convênios	30.000.000,00	10.454.843,92
Outras Transferências de Capital	32.966.820,00	
Outras Receitas de Capital		
Outras Receitas de Capital Não Primárias (XII)		
Outras Receitas de Capital Primárias		
RECEITAS PRIMÁRIAS DE CAPITAL (EXCETO FONTES RPPS) (XIII) = (VII - (VIII + IX + X + XI + XII))	63.566.820,00	10.454.843,92
RECEITAS PRIMÁRIAS DE CAPITAL (COM FONTES RPPS) (XIV)		
RECEITAS NÃO PRIMÁRIAS DE CAPITAL (COM FONTES RPPS) (XV)		
RECEITA PRIMÁRIA TOTAL (XVI) = (IV + V + XIII + XIV)	2.007.051.959,00	610.324.257,41
RECEITA PRIMÁRIA TOTAL (EXCETO FONTES RPPS) (XVII) = (IV + XIII)	1.835.002.778,00	515.733.146,25

ANEXO DO(A) PORTARIA Nº 309/2024




Sistema de Informações Contábeis e Fiscais do Setor Público Brasileiro

**Relatório Resumido de Execução Orçamentária**  
**Prefeitura Municipal de Rio Branco - AC (Poder Executivo)**  
**Orçamentos Fiscal e da Seguridade Social**  
**CNPJ:**  
**Exercício: 2024**  
**Período de referência: 2º bimestre**

RREO-Anexo 06 | Tabela 6.3 - Demonstrativo dos Resultados Primário e Nominal - Municípios

Cálculo Acima de Linha - Despesas Primárias	Despesa Orçamentária						RESTOS A PAGAR NÃO PROCESSADOS PAGOS (c)
	DOTAÇÃO ATUALIZADA	DESPESAS EMPENHADAS	DESPESAS LIQUIDADAS	DESPESAS PAGAS (a)	RESTOS A PAGAR PROCESSADOS PAGOS (b)	LIQUIDADOS	
<b>Cálculo Acima de Linha - Despesas Primárias</b>							
DESPESAS CORRENTES (EXCETO FONTES RPPS) (XVII)	1.588.240.366,22	751.753.975,33	445.074.746,88	440.269.877,36	20.499,76	56.804.237,40	56.892.840,91
Pessoal e Encargos Sociais	757.126.974,00	248.985.560,37	242.496.198,58	242.276.726,30	1.000,00	140.240,61	140.240,61
Juros e Encargos da Dívida (XIX)	28.759.656,96	19.398.598,13	4.876.184,97	4.876.184,97			
Outras Despesas Correntes	812.353.735,26	483.359.799,83	197.712.383,33	192.946.966,09	19.499,76	56.663.996,79	56.552.600,30
DESPESAS PRIMÁRIAS CORRENTES (EXCETO FONTES RPPS) (XX) = (XVII) - (XIX)	1.569.460.709,26	732.355.380,20	440.196.551,91	435.423.682,39	20.499,76	56.804.237,40	56.892.840,91
DESPESAS PRIMÁRIAS CORRENTES (COM FONTES RPPS) (XXI)	143.340.281,00	33.865.869,72	32.899.270,02	32.899.270,02		45.593,92	45.593,92
DESPESAS NÃO PRIMÁRIAS CORRENTES (COM FONTES RPPS) (XXII)							
DESPESAS DE CAPITAL (EXCETO FONTES RPPS) (XXIII)	428.596.295,76	56.297.355,91	11.253.893,02	11.253.893,02	4.184,50	18.980.059,51	18.980.059,51
Investimentos	397.626.519,76	34.271.261,67	3.809.534,27	3.809.534,27	4.184,50	18.980.059,51	18.980.059,51
Imobilizações	4.969.776,00	1.996.094,24	1.444.358,75	1.444.358,75			
Concessão de Empréstimos e Financiamentos (XXIV)							
Aquisição de Título de Capital já Integrado (XXV)							
Aquisição de Título de Crédito (XXVI)							
Doações Imováveis Financeiras	4.984.000,00	1.952.605,80	1.952.605,80	1.952.605,80			
Amortização de Dívida (XXVII)	24.975.877,00	20.973.488,44	5.491.752,95	5.491.752,95			
DESPESAS PRIMÁRIAS DE CAPITAL (EXCETO FONTES RPPS) (XXVIII) = (XXII) - (XXIV) - (XXV) - (XXVI) - (XXVII)	402.620.515,76	36.223.867,47	5.762.140,07	5.762.140,07	4.184,50	18.980.059,51	18.980.059,51
RESERVA DE CONTINGÊNCIA (XXIX)	4.958.891,00						
DESPESAS PRIMÁRIAS DE CAPITAL (COM FONTES RPPS) (XXX)	820.000,00	7.799,00	7.799,00	7.799,00		1.144.913,42	1.144.913,42
DESPESAS NÃO PRIMÁRIAS DE CAPITAL (COM FONTES RPPS) (XXXI)							
DESPESA PRIMÁRIA TOTAL (XXXII) = (XX) + XXI + XXVII + XXX + XXXI	2.121.220.000,04	802.253.036,39	476.867.761,00	474.020.681,48	24.684,26	76.974.804,25	76.863.407,76
DESPESA PRIMÁRIA TOTAL (EXCETO FONTES RPPS) (XXXIII) = (XX) + XXI + XXVII + XXX + XXXI	1.977.059.719,04	766.579.247,67	445.960.691,96	441.165.822,46	24.684,26	75.764.286,91	75.472.900,42

## ANEXO DO(A) PORTARIA Nº 309/2024

 <p>Sistema de Informações Contábeis e Fiscais do Setor Público Brasileiro TESOURO NACIONAL</p>	<b>Relatório Resumido de Execução Orçamentária</b>
	<b>Prefeitura Municipal de Rio Branco - AC (Poder Executivo)</b>
	<b>Orçamentos Fiscal e da Seguridade Social</b>
	<b>CNPJ:</b>
	<b>Exercício: 2024</b>
<b>Período de referência: 2º bimestre</b>	

## RREO-Anexo 06 | Tabela 6.3 - Demonstrativo dos Resultados Primário e Nominal - Municípios

Resultado Primário - Acima da Linha	Até o Bimestre / 2024	
	VALOR	
<b>Resultado Primário - Acima da Linha</b>	-	
RESULTADO PRIMÁRIO (COM RPPS) - Acima da Linha (XXXIV) = (XVIa - (XXXIIa + XXXIIb + XXXIIc))		59.543.273,91
RESULTADO PRIMÁRIO (SEM RPPS) - Acima da Linha (XXXV) = (XVIIa - (XXXIIIa + XXXIIIb + XXXIIIc))		-950.260,89

## RREO-Anexo 06 | Tabela 6.3 - Demonstrativo dos Resultados Primário e Nominal - Municípios

Meta Fiscal para o Resultado Primário	Meta Fixada na LDO	
	VALOR CORRENTE	
<b>Meta Fiscal para o Resultado Primário</b>	-	
Meta fixada no Anexo de Metas Fiscais da LDO para o exercício de referência		29.209.432,00

## RREO-Anexo 06 | Tabela 6.3 - Demonstrativo dos Resultados Primário e Nominal - Municípios

Juros Nominais	Até o Bimestre / 2024	
	VALOR INCORRIDO	
<b>Juros Nominais</b>	-	
Juros, Encargos e Variações Monetárias Ativos (Exceto RPPS) (XXXVI)		33.655.344,02
Juros, Encargos e Variações Monetárias Passivos (Exceto RPPS) (XXXVII)		4.876.194,97

## RREO-Anexo 06 | Tabela 6.3 - Demonstrativo dos Resultados Primário e Nominal - Municípios

Resultado Nominal - Acima da Linha	Até o Bimestre / 2024	
	VALOR	
<b>Resultado Nominal - Acima da Linha</b>	-	
RESULTADO NOMINAL (SEM RPPS) - Acima da Linha (XXXVIII) = XXXV + (XXXVI - XXXVII)		27.828.886,16

## RREO-Anexo 06 | Tabela 6.3 - Demonstrativo dos Resultados Primário e Nominal - Municípios

Cálculo Abaixo da Linha - Resultado Nominal	Saldo	
	Em 31/12/2023 (a)	Até o Bimestre 2024 (b)
<b>Cálculo Abaixo da Linha - Resultado Nominal</b>	-	-
DÍVIDA CONSOLIDADA (XXXIX)	178.910.050,85	173.469.316,87
DEDUÇÕES (XL)	588.831.799,60	595.354.344,21
Disponibilidade de Caixa	588.831.799,60	595.354.344,21
Disponibilidade de Caixa Bruta	600.041.275,72	608.282.684,99
(-) Restos a Pagar Processados (XLI)	95.352,03	70.667,77
(-) Depósitos Restituíveis e Valores Vinculados	11.114.124,09	12.857.673,01
Demais Haveres Financeiros	0,00	0,00
DÍVIDA CONSOLIDADA LÍQUIDA (XLII) = (XXXIX - XL)	-409.921.748,75	-421.885.027,34

## RREO-Anexo 06 | Tabela 6.3 - Demonstrativo dos Resultados Primário e Nominal - Municípios

Resultado Nominal - Abaixo da Linha	Até o Bimestre / 2024	
	VALOR	
<b>Resultado Nominal - Abaixo da Linha</b>	-	
RESULTADO NOMINAL (SEM RPPS) - Abaixo da Linha (XLIII) = (XLIIa - XLIIb)		11.963.278,59


## RREO-Anexo 06 | Tabela 6.3 - Demonstrativo dos Resultados Primário e Nominal - Municípios

Meta Fiscal para o Resultado Nominal	Meta Fixada na LDO	
	VALOR CORRENTE	
<b>Meta Fiscal para o Resultado Nominal</b>	-	
Meta fixada no Anexo de Metas Fiscais da LDO para o exercício de referência		28.039.159,00

## RREO-Anexo 06 | Tabela 6.3 - Demonstrativo dos Resultados Primário e Nominal - Municípios

Ajuste Metodológico	Até o Bimestre / 2024	
	VALOR	
<b>Ajuste Metodológico</b>	-	
VARIAÇÃO DO SALDO DE RPP (XLIV) = (XLIIb - XLIIa)		-24.684,26
RECEITA DE ALIENAÇÃO DE INVESTIMENTOS PERMANENTES (XLV) = (XI)		
VARIAÇÃO CAMBIAL (XLVI)		
VARIAÇÃO DO SALDO DE PRECATÓRIOS INTEGRANTES DA DC (XLVII)		
VARIAÇÃO DO SALDO DAS DEMAIS OBRIGAÇÕES INTEGRANTES DA DC (XLVIII)		
OUTROS AJUSTES (XLIX)		
RESULTADO NOMINAL (SEM RPPS) AJUSTADO - Abaixo da Linha (L) = (XLIII + (XLIV - XLV - XLVI + XLVII + XLVIII) + (-) (XLIX))		11.938.594,33

## ANEXO DO(A) PORTARIA Nº 309/2024

 <p>Sistema de Informações Contábeis e Fiscais do Setor Público Brasileiro</p> <p><b>Tesouro Nacional</b></p>	<b>Relatório Resumido de Execução Orçamentária</b>
	<b>Prefeitura Municipal de Rio Branco - AC (Poder Executivo)</b>
	<b>Orçamentos Fiscal e da Seguridade Social</b>
	<b>CNPJ:</b>
	<b>Exercício: 2024</b>
	<b>Período de referência: 2º bimestre</b>

## RREO-Anexo 06 | Tabela 6.3 - Demonstrativo dos Resultados Primário e Nominal - Municípios

Resultado Primário - Abaixo da Linha	Até o Bimestre / 2024	
	VALOR	
<b>Resultado Primário - Abaixo da Linha</b>	-	
RESULTADO PRIMÁRIO (SEM RPPS) - Abaixo da Linha (LI) = (L) - (XXXVI - XXXVII)		-16.840.554,72

## RREO-Anexo 06 | Tabela 6.3 - Demonstrativo dos Resultados Primário e Nominal - Municípios


Informações Adicionais	PREVISÃO ORÇAMENTÁRIA	
	PREVISÃO ORÇAMENTÁRIA	
<b>Informações Adicionais</b>	-	
SALDO DE EXERCÍCIOS ANTERIORES		
Recursos Arrecadados em Exercícios Anteriores - RPPS		
Superávit Financeiro Utilizado para Abertura e Reabertura de Créditos Adicionais		
RESERVA ORÇAMENTÁRIA DO RPPS		60.391.400,00

## RREO-Anexo 06 | Tabela 6.3 - Demonstrativo dos Resultados Primário e Nominal - Municípios

Notas Explicativas	Valores	
	30/04/2024	
<b>Notas Explicativas</b>	-	
Notas Explicativas		



ANEXO DO(A) PORTARIA Nº 309/2024



**TESOURO NACIONAL**

Relatório Resumido de Execução Orçamentária  
 Prefeitura Municipal de Rio Branco - AC (Poder Executivo)  
 Orçamentos Fiscal e da Seguridade Social  
 CNPJ:  
 Exercício: 2024  
 Período de referência: 2º bimestre


RREO-Anexo 07 | Tabela 7.0 - Demonstrativo dos Restos à Pagar por Poder e Órgão - Municípios

Poder/Orgão	Poder/Orgão						Poder/Orgão								
	RESTOS A PAGAR PROCESSADOS			RESTOS A PAGAR NÃO PROCESSADOS			RESTOS A PAGAR NÃO PROCESSADOS			RESTOS A PAGAR NÃO PROCESSADOS					
	Inscritos	Em Exercícios Anteriores (f)	Em 31 de dezembro de 2023 (a)	Cancelados (g)	Saldo e = (a+b) - (c+d)	Inscritos	Em Exercícios Anteriores (f)	Em 31 de dezembro de 2023 (a)	Cancelados (g)	Saldo e = (a+b) - (c+d)	Inscritos	Em Exercícios Anteriores (f)	Em 31 de dezembro de 2023 (a)	Cancelados (g)	Saldo e = (a+b) - (c+d)
RESTOS A PAGAR (EXCETO INTRAORÇAMENTÁRIOS) (f)															
PODER EXECUTIVO															
PODER LEGISLATIVO															
Câmara Municipal															
Tribunal de Contas do Município															
RESTOS A PAGAR (INTRAORÇAMENTÁRIOS) (f)															
TOTAL (f) + (e - f)															

RREO-Anexo 07 | Tabela 7.0 - Demonstrativo dos Restos à Pagar por Poder e Órgão - Municípios

Poder/Orgão - Intra	Poder/Orgão - Intra						Poder/Orgão - Intra								
	RESTOS A PAGAR PROCESSADOS			RESTOS A PAGAR NÃO PROCESSADOS			RESTOS A PAGAR NÃO PROCESSADOS			RESTOS A PAGAR NÃO PROCESSADOS					
	Inscritos	Em Exercícios Anteriores (f)	Em 31 de dezembro de 2023 (a)	Cancelados (g)	Saldo e = (a+b) - (c+d)	Inscritos	Em Exercícios Anteriores (f)	Em 31 de dezembro de 2023 (a)	Cancelados (g)	Saldo e = (a+b) - (c+d)	Inscritos	Em Exercícios Anteriores (f)	Em 31 de dezembro de 2023 (a)	Cancelados (g)	Saldo e = (a+b) - (c+d)
RESTOS A PAGAR (INTRAORÇAMENTÁRIOS) (f)															
PODER EXECUTIVO															
PODER LEGISLATIVO															
Câmara Municipal															
Tribunal de Contas do Município															
TOTAL (f) + (e - f)															

## ANEXO DO(A) PORTARIA Nº 309/2024

 <p>Sistema de Informações Contábeis e Fiscais do Setor Público Brasileiro</p> <p><b>TESOURO NACIONAL</b></p>	<b>Relatório Resumido de Execução Orçamentária</b>
	<b>Prefeitura Municipal de Rio Branco - AC (Poder Executivo)</b>
	<b>Orçamentos Fiscal e da Seguridade Social</b>
	<b>CNPJ:</b>
	<b>Exercício: 2024</b>
	<b>Período de referência: 2º bimestre</b>


## RREO-Anexo 07 | Tabela 7.0 - Demonstrativo dos Restos à Pagar por Poder e Órgão - Municípios

Notas Explicativas	Valores
Notas Explicativas	30/04/2024
Notas Explicativas	-

## RREO-Anexo 13 | Tabela 13.0 - Demonstrativo das Parcerias Público-Privadas

Impactos das Contratações de PPP	Especificação de PPP	
	SALDO TOTAL EM 31 DE DEZEMBRO DO EXERCÍCIO ANTERIOR	SALDO FINAL ATÉ O BIMESTRE
<b>Impactos das Contratações de PPP</b>	-	-
TOTAL DE ATIVOS		
Ativos Constituídos pela SPE		
TOTAL DE PASSIVOS		
Obrigações decorrentes de Ativos Constituídos pela SPE		
Provisões de PPP		
Outros Passivos		
ATOS POTENCIAIS PASSIVOS		
Obrigações Contratuais		
Riscos não Provisionados		
Garantias Concedidas		
Outros Passivos Contingentes		

ANEXO DO(A) PORTARIA Nº 309/2024



**siconfi**  
Sistema de Informações  
Contábeis e Fiscais  
do Setor Público Brasileiro

TESOURO NACIONAL

**Relatório Resumido de Execução Orçamentária**  
**Prefeitura Municipal de Rio Branco - AC (Poder Executivo)**  
**Orçamentos Fiscal e da Seguridade Social**  
**CNPJ:**  
**Exercício: 2024**  
**Período de referência: 2º bimestre**

**RREO-Anexo 13 | Tabela 13.0 - Demonstrativo das Parcerias Público-Privadas | Do Ente Federado, exceto estatais não dependentes - Contratadas (I.1)**

Despesas de PPP Do Ente Federado, exceto estatais não dependentes - Contratadas (I.1)	EXERCÍCIO ANTERIOR		EXERCÍCIO CORRENTE (EC)		Despesas de PPP	
	<EC + 1>	<EC + 2>	<EC + 3>	<EC + 4>	<EC + 5>	<EC + 6>

**RREO-Anexo 13 | Tabela 13.0 - Demonstrativo das Parcerias Público-Privadas | Do Ente Federado, exceto estatais não dependentes - A Contratar (I.2)**

Despesas de PPP Do Ente Federado, exceto estatais não dependentes - A Contratar (I.2)	EXERCÍCIO ANTERIOR		EXERCÍCIO CORRENTE (EC)		Despesas de PPP	
	<EC + 1>	<EC + 2>	<EC + 3>	<EC + 4>	<EC + 5>	<EC + 6>

**RREO-Anexo 13 | Tabela 13.0 - Demonstrativo das Parcerias Público-Privadas | Das Estatais Não-Dependentes (II.1)**

Despesas de PPP das Estatais Não-dependentes - Contratadas (II.1)	EXERCÍCIO ANTERIOR		EXERCÍCIO CORRENTE (EC)		Despesas de PPP	
	<EC + 1>	<EC + 2>	<EC + 3>	<EC + 4>	<EC + 5>	<EC + 6>


**RREO-Anexo 13 | Tabela 13.0 - Demonstrativo das Parcerias Público-Privadas | Das Estatais Não Dependentes - A Contratar (II.2)**

Despesas de PPP das Estatais Não-dependentes - A Contratar (II.2)	EXERCÍCIO ANTERIOR		EXERCÍCIO CORRENTE (EC)		Despesas de PPP	
	<EC + 1>	<EC + 2>	<EC + 3>	<EC + 4>	<EC + 5>	<EC + 6>

**RREO-Anexo 13 | Tabela 13.0 - Demonstrativo das Parcerias Público-Privadas**

Total das Despesas de PPP	EXERCÍCIO ANTERIOR		EXERCÍCIO CORRENTE (EC)		Despesas de PPP	
	<EC + 1>	<EC + 2>	<EC + 3>	<EC + 4>	<EC + 5>	<EC + 6>
TOTAL DAS DESPESAS DE PPP DO ENTE FEDERADO (I) = (I.1 + I.2)						
TOTAL DAS DESPESAS DE PPP DAS ESTATAIS NÃO-DEPENDENTES (II) = (II.1 + II.2)						
TOTAL DAS DESPESAS DE PPP DAS ESTATAIS NÃO-DEPENDENTES A CONTRATAR (II.3) = (II.1) + (II.2)						
TOTAL DAS DESPESAS DE PPP PARA O LIMITE (I) + (II)						
TOTAL DAS DESPESAS CONSIDERADAS PARA O LIMITE / RCL (III) = (I) / (II)						

## ANEXO DO(A) PORTARIA Nº 309/2024

 <p>Sistema de Informações Contábeis e Fiscais do Setor Público Brasileiro</p> <p>TESOURO NACIONAL</p>	<b>Relatório Resumido de Execução Orçamentária</b>
	<b>Prefeitura Municipal de Rio Branco - AC (Poder Executivo)</b>
	<b>Orçamentos Fiscal e da Seguridade Social</b>
	<b>CNPJ:</b>
	<b>Exercício: 2024</b>
	<b>Período de referência: 2º bimestre</b>

## RREO-Anexo 13 | Tabela 13.0 - Demonstrativo das Parcerias Público-Privadas

Notas Explicativas	Valores
	30/04/2024
Notas Explicativas	-
Notas Explicativas	-

## RREO-Anexo 14 | Tabela 14.0 - Demonstrativo Simplificado do Relatório Resumido da Execução Orçamentária - Municípios e DF

Balanco Orçamentário	Valores
	Até o Bimestre
<b>Balanco Orçamentário</b>	-
<b>RECEITAS</b>	
Previsão Inicial	2.231.592.542,00
Previsão Atualizada	2.236.347.034,00
Receitas Realizadas	644.046.678,72
Déficit Orçamentário	
Saldos de Exercícios Anteriores (Utilizados para Créditos Adicionais)	
<b>DESPESAS</b>	
Dotação Inicial	2.171.151.142,00
Dotação Atualizada	2.175.955.634,00
Despesas Empenhadas	841.725.122,96
Despesas Liquidadas	489.235.708,92
Despesas Pagas	484.460.839,40
Superávit Orçamentário	154.810.969,80

## RREO-Anexo 14 | Tabela 14.0 - Demonstrativo Simplificado do Relatório Resumido da Execução Orçamentária - Municípios e DF

Despesas por Função/Subfunção	Valores
	Até o Bimestre
<b>Despesas por Função/Subfunção</b>	-
Despesas Empenhadas	841.725.122,96
Despesas Liquidadas	489.235.708,92

## RREO-Anexo 14 | Tabela 14.0 - Demonstrativo Simplificado do Relatório Resumido da Execução Orçamentária - Municípios e DF

Receita Corrente Líquida - RCL	Valores
	Até o Bimestre
<b>Receita Corrente Líquida - RCL</b>	-
Receita Corrente Líquida	1.531.102.998,93
Receita Corrente Líquida Ajustada para Cálculo dos Limites de Endividamento	1.512.477.836,31
Receita Corrente Líquida Ajustada para Cálculo dos Limites da Despesa com Pessoal	1.503.980.268,31

## RREO-Anexo 14 | Tabela 14.0 - Demonstrativo Simplificado do Relatório Resumido da Execução Orçamentária - Municípios e DF


Receitas e Despesas do Regime Próprio de Previdência dos Servidores	Valores
	Até o Bimestre
<b>Receitas e Despesas do Regime Próprio de Previdência dos Servidores</b>	-
<b>Fundo em Capitalização (PLANO PREVIDENCIÁRIO)</b>	
Receitas Previdenciárias Realizadas	93.905.301,27
Despesas Previdenciárias Empenhadas	30.554.145,02
Despesas Previdenciárias Liquidadas	30.554.145,02
Despesas Previdenciárias Pagas	30.554.145,02
Resultado Previdenciário	63.351.156,25
<b>Fundo em Repartição (PLANO FINANCEIRO)</b>	
Receitas Previdenciárias Realizadas	63.331,82
Despesas Previdenciárias Empenhadas	1.225.136,08
Despesas Previdenciárias Liquidadas	1,225,136,08
Despesas Previdenciárias Pagas	1,225,136,08
Resultado Previdenciário	-1,161,804,26

## RREO-Anexo 14 | Tabela 14.0 - Demonstrativo Simplificado do Relatório Resumido da Execução Orçamentária - Municípios e DF

Resultados Primário e Nominal	Verificação das Metas dos Resultados Nominal e Primário		
	Meta Fixada no Anexo de Metas Fiscais da LDO (a)	Resultado Apurado até o Bimestre (b)	% em Relação à Meta (b/a)
<b>Resultados Primário e Nominal</b>	-	-	-
RESULTADO PRIMÁRIO (SEM RPPS) - Acima da Linha	29.209.432,00	-950.260,89	-3,25
RESULTADO NOMINAL (SEM RPPS) - Abaixo da Linha	28.039.159,00	11.963.278,59	42,67

## RREO-Anexo 14 | Tabela 14.0 - Demonstrativo Simplificado do Relatório Resumido da Execução Orçamentária - Municípios e DF

## ANEXO DO(A) PORTARIA Nº 309/2024

 <p>Sistema de Informações Contábeis e Fiscais do Setor Público Brasileiro</p> <p>TESOURO NACIONAL</p>	<b>Relatório Resumido de Execução Orçamentária</b>
	<b>Prefeitura Municipal de Rio Branco - AC (Poder Executivo)</b>
	<b>Orçamentos Fiscal e da Seguridade Social</b>
	<b>CNPJ:</b>
	<b>Exercício: 2024</b>
	<b>Período de referência: 2º bimestre</b>

Restos a Pagar por Poder e Ministério Público	Estágios dos Restos a Pagar			
	Inscrição	Cancelamento Até o Bimestre	Pagamento Até o Bimestre	Saldo a Pagar
<b>Restos a Pagar por Poder e Ministério Público</b>	-	-	-	-
<b>RESTOS A PAGAR PROCESSADOS</b>	95.352,03	0,00	24.684,26	70.667,77
Poder Executivo	95.352,03	0,00	24.684,26	70.667,77
Poder Legislativo	0,00	0,00	0,00	0,00
Poder Judiciário				
Ministério Público				
Defensoria Pública				
<b>RESTOS A PAGAR NÃO PROCESSADOS</b>	164.653.454,01	1.148.145,03	76.663.407,76	86.841.901,22
Poder Executivo	159.658.493,16	1.133.824,09	76.003.202,27	82.521.466,80
Poder Legislativo	4.994.960,85	14.320,94	660.205,49	4.320.434,42
Poder Judiciário				
Ministério Público				
Defensoria Pública				
<b>TOTAL</b>	<b>164.748.806,04</b>	<b>1.148.145,03</b>	<b>76.688.092,02</b>	<b>86.912.568,99</b>

## RREO-Anexo 14 | Tabela 14.0 - Demonstrativo Simplificado do Relatório Resumido da Execução Orçamentária - Municípios e DF

Despesas com Manutenção e Desenvolvimento do Ensino	Valor Apurado Até o Bimestre	Apuração das Despesas com Ensino	
		% Mínimo a Aplicar no Exercício	% Aplicado Até o Bimestre
<b>Despesas com Manutenção e Desenvolvimento do Ensino</b>	-	-	-
Mínimo Anual de <18% / 25%> das Receitas de Impostos na Manutenção e Desenvolvimento do Ensino	105.900.840,04	25,00	26,59
Mínimo Anual de 70% do FUNDEB na Remuneração dos Profissionais da Educação Básica	66.847.926,35	70,00	100,36
Percentual de 50% da Complementação da União ao FUNDEB (VAAT) na Educação Infantil			
Mínimo de 15% da Complementação da União ao FUNDEB (VAAT) em Despesas de Capital			

## RREO-Anexo 14 | Tabela 14.0 - Demonstrativo Simplificado do Relatório Resumido da Execução Orçamentária - Municípios e DF

Receitas de Operações de Crédito e Despesas de Capital	Apuração das Receitas de Operações de Crédito e Despesas de Capital	
	Valor Apurado no Exercício	Saldo Não Realizado
<b>Receitas de Operações de Crédito e Despesas de Capital</b>	-	-
Receitas de Operações de Crédito		
Despesa de Capital Líquida		

## RREO-Anexo 14 | Tabela 14.0 - Demonstrativo Simplificado do Relatório Resumido da Execução Orçamentária - Municípios e DF

Projeção Atuarial dos Regimes de Previdência	Exercício de Apuração			
	Exercício	10º Exercício	20º Exercício	35º Exercício
<b>Projeção Atuarial dos Regimes de Previdência</b>	-	-	-	-
Fundo em Capitalização (Plano Previdenciário)				
Receitas Previdenciárias				
Despesas Previdenciárias				
Resultado Previdenciário				
Fundo em Repartição (Plano Financeiro)				
Receitas Previdenciárias				
Despesas Previdenciárias				
Resultado Previdenciário				

## RREO-Anexo 14 | Tabela 14.0 - Demonstrativo Simplificado do Relatório Resumido da Execução Orçamentária - Municípios e DF

Receita da Alienação de Ativos e Aplicação dos Recursos	Apuração da Receita da Alienação de Ativos e Aplicação dos Recursos	
	Valor Apurado no Exercício	Saldo a Realizar
<b>Receita da Alienação de Ativos e Aplicação dos Recursos</b>	-	-
Receitas da Alienação de Ativos		
Aplicação dos Recursos da Alienação de Ativos		


## RREO-Anexo 14 | Tabela 14.0 - Demonstrativo Simplificado do Relatório Resumido da Execução Orçamentária - Municípios e DF

Despesas com Ações e Serviços Públicos de Saúde	Valor Apurado Até o Bimestre	Apuração das Despesas com Saúde	
		% Mínimo a Aplicar no Exercício	% Aplicado Até o Bimestre
<b>Despesas com Ações e Serviços Públicos de Saúde</b>	-	-	-
Despesas com Ações e Serviços Públicos de Saúde Executadas com Recursos de Impostos			

## RREO-Anexo 14 | Tabela 14.0 - Demonstrativo Simplificado do Relatório Resumido da Execução Orçamentária - Municípios e DF

Despesas de Caráter Continuado Derivadas de PPP	Valor Realizado no Período	
	Valor Apurado no Exercício Corrente	
<b>Despesas de Caráter Continuado Derivadas de PPP</b>	-	-

## ANEXO DO(A) PORTARIA Nº 309/2024

 <small>Sistema de Informações Contábeis e Fiscais do Setor Público Brasileiro</small> <b>TESOURO NACIONAL</b>	<b>Relatório Resumido de Execução Orçamentária</b>
	<b>Prefeitura Municipal de Rio Branco - AC (Poder Executivo)</b>
	<b>Orçamentos Fiscal e da Seguridade Social</b>
	<b>CNPJ:</b>
	<b>Exercício: 2024</b>
<b>Período de referência: 2º bimestre</b>	

<b>Despesas de Caráter Continuado Derivadas de PPP</b>	<b>Valor Realizado no Período</b>
Total das Despesas Consideradas para o Limite / RCL (%)	Valor Apurado no Exercício Corrente

## RREO-Anexo 14 | Tabela 14.0 - Demonstrativo Simplificado do Relatório Resumido da Execução Orçamentária - Municípios e DF

<b>Notas Explicativas</b>	<b>Valores</b>
<b>Notas Explicativas</b>	<b>30/04/2024</b>
Notas Explicativas	-

## ANEXO DO(A) PORTARIA Nº 309/2024

## Lista de Assinaturas

Assinatura: 1	
Digitally signed by SEBASTIAO BOCALOM RODRIGUES:17357152987 Date: 2024.05.24 13:22:12 COT Reason: Perfil: Titular do Poder Executivo Location: Instituição: Prefeitura Municipal de Rio Branco - AC	
Assinatura: 2	
<b>WILSON JOSE DAS CHAGAS SENA LEITE:43507018268</b>	Assinado de forma digital por WILSON JOSE DAS CHAGAS SENA LEITE:43507018268 Dados: 2024.05.24 11:44:11 -05'00'
Assinatura: 3	
<b>CARLOS FABIO ALVES MONTEIRO PEREIRA:79959830268</b>	Assinado de forma digital por CARLOS FABIO ALVES MONTEIRO PEREIRA:79959830268 Dados: 2024.05.24 11:44:54 -05'00'
Assinatura: 4	
Assinatura: 5	

As assinaturas digitais podem ser verificadas no arquivo PDF.