

PREFEITURA MUNICIPAL DE RIO BRANCO

PORTARIA Nº 151/2024

O PREFEITO DO MUNICÍPIO DE RIO BRANCO, CAPITAL DO ESTADO DO ACRE, NO USO DE SUAS ATRIBUIÇÕES LEGAIS,

RESOLVE:

Art. 1º Divulgar o Relatório Resumido da Execução Orçamentária do 1º Bimestre de 2024 do Município de Rio Branco do exercício de 2024, em cumprimento à Lei Complementar Federal nº 101/2000, arts. 52 e 53 e Resolução TCE/AC nº 061/2007 alterada pela Resolução TCE/AC nº 89/2014 e Resolução TCE/AC nº 115/2018.

Art. 2º Esta Portaria entra em vigor na data de sua publicação.

Registre-se,
Publique-se,
Cumpra-se.

GABINETE DO PREFEITO DE RIO BRANCO, CAPITAL DO ESTADO DO ACRE, EM 27 DE MARÇO DE 2024.

Marfiza de Lima Galvão

Prefeita de Rio Branco em Exercício

Documento(s) anexo(s) a este Diário

REPUBLICAÇÃO POR INCORREÇÃO

REPUBLICAÇÃO POR INCORREÇÃO

PORTARIA Nº 116, DE 21 DE MARÇO DE 2024

O Conselheiro JOSÉ RIBAMAR TRINDADE DE OLIVEIRA, Presidente do Tribunal de Contas do Estado do Acre, no uso de suas atribuições legais que lhe são conferidas pelo inciso III, do art. 15 da Lei Complementar Estadual nº 38/93 e inciso IV do art. 13, do Regimento Interno deste Tribunal, e considerando o Processo SEI nº 999999.001028/2024-22,

RESOLVE:

ASSINAM:

CONSELHEIRO JOSÉ RIBAMAR TRINDADE DE OLIVEIRA, PRESIDENTE, PELO TRIBUNAL DE CONTAS DO ESTADO DO ACRE (CONTRATANTE) E O SENHOR JEBERT WILLYANS CAVALCANTE NASCIMENTO, PELA EMPRESA SUATS SERVIÇOS ESPECIALIZADOS LTDA (CONTRATADA).

PORTARIAS

PORTARIA Nº 128, DE 27 DE MARÇO DE 2024

A Conselheira DULCINÉA BENÍCIO DE ARAÚJO, Corregedora do Tribunal de Contas do Estado do Acre, no uso de suas atribuições legais que lhe são conferidas pelo inciso III, do art. 15 da Lei Complementar Estadual nº 38/93 e inciso IV do art. 13 do Regimento Interno deste Tribunal, e considerando o Processo SEI nº 999999.001075/2024-76,

RESOLVE:

Art. 1º - Conceder 2,5 (duas e meia) diárias em nome do Conselheiro-Presidente José Ribamar Trindade de Oliveira, matrícula nº 800, para, em Brasília/DF, no dia 1º/04 do corrente ano, participar de reunião no Conselho Nacional de Justiça, cujo objetivo é promover o debate acerca da implementação de medidas voltadas ao aprimoramento de mecanismos de tratamento racional e eficiente na tramitação de execuções fiscais pendentes de julgamento no Poder Judiciário, consoante disciplinado na Resolução CNJ n. 547/2024. A saída de Rio Branco-AC dar-se-á no dia 31/03/2024, e o retorno no dia 02/04/2024, correndo as despesas à conta do Elemento de Despesa 3.3.90.14.00 (Diárias – Pessoal Civil).


Art. 2º - Determinar que o favorecido apresente a devida prestação de contas, das diárias concedidas por esta Portaria, em até 10 (dez) dias, contados da data de retorno, conforme art. 12, da Resolução TCE-AC nº 060, de 14 de junho de 2006.

Registre-se; Publique-se; Dê-se Ciência e Cumpra-se.

Consª. DULCINÉA BENÍCIO DE ARAÚJO
Corregedora do TCE/AC

ANEXOS

ANEXO DO(A) PORTARIA Nº 151/2024



Sistema de Informações
Contábeis e Fiscais
do Setor Público Brasileiro

Relatório Resumido de Execução Orçamentária

Prefeitura Municipal de Rio Branco - AC (Poder Executivo)

Orçamentos Fiscal e da Seguridade Social

CNPJ:


Exercício: 2024

Período de referência: 1º bimestre

RREO-Anexo 01 | Tabela 1.0 - Balanço Orçamentário

Recargas Orçamentárias	Estágios da Receita Orçamentária						SALDO (a-c)
	PREVISÃO INICIAL	PREVISÃO ATUALIZADA (a)	RECEITAS REALIZADAS		% (c/d)		
			No Bimestre (b)	% (b/a)		Até o Bimestre (c)	
Recargas Orçamentárias							
RECEITAS (EXCETO INTRA-ORÇAMENTÁRIAS) (1)	2.002.529.845,00	2.002.529.845,00	316.679.959,67	15,81	316.679.959,67	15,81	1.685.849.885,33
RECEITAS CORRENTES	1.788.963.024,00	1.788.963.024,00	316.679.959,67	17,70	316.679.959,67	17,70	1.472.283.064,33
IMPOSTOS, TAXAS E CONTRIBUIÇÕES DE MELHORIA	279.701.451,00	279.701.451,00	39.688.072,69	14,18	39.688.072,69	14,18	240.033.378,31
IMPOSTOS	271.451.452,00	271.451.452,00	39.024.679,46	14,38	39.024.679,46	14,38	232.426.772,54
Taxas	8.249.999,00	8.249.999,00	643.393,23	7,80	643.393,23	7,80	7.606.605,77
Contribuição de Melhoria							
CONTRIBUIÇÕES	80.177.685,00	80.177.685,00	10.136.943,88	12,64	10.136.943,88	12,64	70.040.741,12
Contribuições Sociais	53.209.400,00	53.209.400,00	5.103.166,40	9,59	5.103.166,40	9,59	48.106.233,60
Contribuições Econômicas							
Contribuições para Entidades Privadas de Serviço Social e de Formação Profissional							
Contribuição para o Custeio do Serviço de Iluminação Pública	26.969.285,00	26.969.285,00	5.033.777,48	18,67	5.033.777,48	18,67	21.934.487,52
RECEITA PATRIMONIAL	83.310.838,00	83.310.838,00	21.343.937,70	25,62	21.343.937,70	25,62	61.966.900,30
Exploração do Patrimônio Imobiliário do Estado	1.352.883,00	1.352.883,00	251.189,40	18,57	251.189,40	18,57	1.101.693,60
Valores Imobiliários	79.900.074,00	79.900.074,00	20.700.215,09	26,04	20.700.215,09	26,04	58.999.858,91
Delegação de Serviços Públicos mediante Concessão, Permissão, Autorização ou Licença	398.657,00	398.657,00	62.943,59	15,79	62.943,59	15,79	335.713,41
Exploração de Recursos Naturais							
Exploração do Patrimônio Intangível							
Cessão de Direitos	2.059.224,00	2.059.224,00	329.589,02	16,01	329.589,02	16,01	1.729.634,98
Demais Receitas Patrimoniais							
RECEITA AGROPECUÁRIA							
RECEITA INDUSTRIAL							
RECEITA DE SERVIÇOS	1.988.850,00	1.988.850,00	6.078.274,31	306,00	6.078.274,31	306,00	4.089.423,31
Serviços Administrativos e Comerciais Gerais	70.059.402,00	70.059.402,00	8.688,00	0,01	8.688,00	0,01	62.970.714,00
Serviços e Atividades Referentes à Navegação e ao Transporte	595.643,00	595.643,00	84.385,44	14,17	84.385,44	14,17	511.257,56
Serviços e Atividades Referentes à Saúde							
Serviços e Atividades Financeiras							
Outros Serviços	69.463.759,00	69.463.759,00	5.993.888,87	8,63	5.993.888,87	8,63	63.469.870,13
TRANSFERÊNCIAS CORRENTES	1.261.160.592,00	1.261.160.592,00	201.172.766,39	15,95	201.172.766,39	15,95	1.059.987.825,61
Transferências da União e de suas Entidades	866.491.811,00	866.491.811,00	125.318.391,71	14,46	125.318.391,71	14,46	741.173.419,29
Transferências dos Estados e do Distrito Federal e de suas Entidades	219.210.223,00	219.210.223,00	38.620.382,76	17,62	38.620.382,76	17,62	180.589.840,24
Transferências dos Municípios e de suas Entidades							
Transferências de Instituições Privadas							
Transferências de Outras Instituições Públicas	175.458.558,00	175.458.558,00	37.233.991,92	21,22	37.233.991,92	21,22	138.224.566,08
Transferências do Exterior							
Demais Transferências Correntes							
OUTRAS RECEITAS CORRENTES	12.584.226,00	12.584.226,00	38.279.964,70	304,67	38.279.964,70	304,67	-25.715.738,70
Multas Administrativas, Contratuais e Judiciais	3.618.235,00	3.618.235,00	240.070,92	6,64	240.070,92	6,64	3.378.164,08
Indenizações, Restituições e Ressarcimentos	831.338,00	831.338,00	2.272.101,88	273,31	2.272.101,88	273,31	-1.440.763,88
Bens, Direitos e Valores Incorporados ao Patrimônio Público	143.161,00	143.161,00	60.172,08	42,03	60.172,08	42,03	82.988,92
Multas e Juros de Mora das Receitas de Capital							
Demais Receitas Correntes	7.971.492,00	7.971.492,00	35.707.619,92	447,94	35.707.619,92	447,94	-27.736.127,82

ANEXO DO(A) PORTARIA Nº 151/2024



TEOURO NACIONAL


Relatório Resumido de Execução Orçamentária
 Prefeitura Municipal de Rio Branco - AC (Poder Executivo)
 Orçamentos Fiscal e da Seguridade Social
 CNPJ:
 Exercício: 2024
 Período de referência: 1º bimestre

Recargas Orçamentárias	Estágios da Receita Orçamentária						SALDO (a-c)
	PREVISÃO INICIAL	PREVISÃO ATUALIZADA (a)	No Bimestre (b)	% (b/a)	RECEITAS REALIZADAS Até o Bimestre (c)	% (c/a)	
RECEITAS DE CAPITAL	213.566.821,00	213.566.821,00		0,00	0,00	0,00	213.566.821,00
OPERAÇÕES DE CRÉDITO	150.000.001,00	150.000.001,00		0,00	0,00	0,00	150.000.001,00
Operações de Crédito - Mercado Interno	150.000.001,00	150.000.001,00		0,00	0,00	0,00	150.000.001,00
Operações de Crédito - Mercado Externo							
ALIENAÇÃO DE BENS	600.000,00	600.000,00		0,00	0,00	0,00	600.000,00
Alienação de Bens Móveis	600.000,00	600.000,00		0,00	0,00	0,00	600.000,00
Alienação de Bens Imóveis							
Alienação de Bens Intangíveis							
AMORTIZAÇÕES DE EMPRÉSTIMOS							
TRANSFERÊNCIAS DE CAPITAL	62.966.820,00	62.966.820,00		0,00	0,00	0,00	62.966.820,00
Transferências da União e de suas Entidades	62.966.820,00	62.966.820,00		0,00	0,00	0,00	62.966.820,00
Transferências dos Estados e do Distrito Federal e de suas Entidades							
Transferências dos Municípios e de suas Entidades							
Transferências de Instituições Privadas							
Transferências de Outras Instituições Públicas							
Transferências do Exterior							
Demais Transferências de Capital							
OUTRAS RECEITAS DE CAPITAL							
Integralização do Capital Social							
Renuneração das Disponibilidades do Tesouro							
Resgate de Títulos do Tesouro							
Demais Receitas de Capital							
RECEITAS (INTRA-ORÇAMENTÁRIAS) (II)	229.062.697,00	229.062.697,00	12.536.603,71	5,47	12.536.603,71	5,47	216.526.093,29
SUBTOTAL DAS RECEITAS (III) = (I + II)	2.231.592.542,00	2.231.592.542,00	329.216.563,38	14,75	329.216.563,38	14,75	1.902.375.978,62
OPERAÇÕES DE CRÉDITO/REFINANCIAMENTO (IV)							
Operações de Crédito - Mercado Interno							
Mobilizante							
Contratual							
Operações de Crédito - Mercado Externo							
Mobilizante							
Contratual							
TOTAL DAS RECEITAS (V) = (III + IV)	2.231.592.542,00	2.231.592.542,00	329.216.563,38	14,75	329.216.563,38	14,75	1.902.375.978,62
DÉFICIT (VI)							
TOTAL COM DÉFICIT (VII) = (V + VI)	2.231.592.542,00	2.231.592.542,00	329.216.563,38	14,75	329.216.563,38	14,75	
SALDOS DE EXERCÍCIOS ANTERIORES							
Recursos Antecidos em Exercícios Anteriores - RPPS							
Superávit Financeiro Utilizado para Créditos Adicionais							

RREO-Anexo 01 | Tabela 1.0 - Balanço Orçamentário

Despesas Orçamentárias	Estágios da Despesa Orçamentária						INSCRITAS EM RESTOS A PAGAR NÃO PROCESSADOS (K)
	DOTAÇÃO INICIAL (I)	DOTAÇÃO ATUALIZADA (e)	DESPESAS EMPENHADAS NO BIMESTRE	DESPESAS LIQUIDADAS NO BIMESTRE	SALDO (g) = (e-f)	DESPESAS PAGAS ATÉ O BIMESTRE (j)	
Despesas Orçamentárias	2.035.118,510,00	2.035.198,510,00	539.560,052,89	183,913.208,38	1.495.638,457,12	183,913.208,38	182.206,086,36
DESPESAS (EXCETO INTRA-ORÇAMENTÁRIAS) (VIII)							

ANEXO DO(A) PORTARIA Nº 151/2024



TEOURO NACIONAL

Relatório Resumido de Execução Orçamentária
 Prefeitura Municipal de Rio Branco - AC (Poder Executivo)
 Orçamentos Fiscal e da Seguridade Social
 CNPJ:
 Exercício: 2024
 Período de referência: 1º bimestre

Despesas Orçamentárias	Estágios da Despesa Orçamentária										DESPESAS PAGAS ATÉ O BIMESTRE (j)	INSCRITAS EM RESTOS A PAGAR NÃO PROCESSADOS (k)
	DOTAÇÃO INICIAL (i)	DOTAÇÃO ATUALIZADA (e)	DESPESAS EMPENHADAS NO BIMESTRE (f)	DESPESAS EMPENHADAS ATÉ O BIMESTRE (g)	SALDO (h) = (e-f)	DESPESAS LIQUIDADAS NO BIMESTRE (i)	DESPESAS LIQUIDADAS ATÉ O BIMESTRE (j)	SALDO (l) = (e-h)	DESPESAS PAGAS ATÉ O BIMESTRE (m)	DESPESAS PAGAS ATÉ O BIMESTRE (n)		
DESPESAS CORRENTES	1.672.645.828,00	1.670.242.748,00	592.097.703,73	592.097.703,73	1.078.545.044,27	183.339.927,55	183.339.927,55	180.533.827,55	143.712.820,45	178.822.708,33		
PESSOAL E ENCARGOS SOCIAIS	781.085.324,00	778.894.324,00	125.062.042,33	125.062.042,33	653.222.281,67	118.972.838,75	118.972.838,75	116.872.628,13	663.411.694,25	116.872.628,13		
JURIS E ENCARGOS DA DÍVIDA	28.953.747,00	28.953.747,00	18.945.636,95	18.945.636,95	10.218.110,05	2.410.345,64	2.410.345,64	2.410.345,64	26.463.201,36	2.410.345,64		
OUTRAS DESPESAS CORRENTES	792.707.577,00	792.294.677,00	348.380.021,45	348.380.021,45	433.904.835,55	61.446.652,16	61.446.652,16	61.446.652,16	730.940.024,64	597.398.533,14		
DESPESAS DE CAPITAL	427.510.991,00	429.998.071,00	37.462.352,15	37.462.352,15	392.335.718,85	3.383.380,83	3.383.380,83	3.383.380,83	426.514.690,17	3.383.380,83		
INVESTIMENTOS	386.679.897,00	388.166.977,00	18.776.429,34	18.776.429,34	369.390.547,66	898.892,14	898.892,14	898.892,14	398.326.094,86	898.892,14		
INVERSÕES FINANCEIRAS	5.000.000,00	5.000.000,00			5.000.000,00				5.000.000,00			
AMORTIZAÇÃO DA DÍVIDA	29.831.094,00	29.831.094,00	18.685.922,81	18.685.922,81	7.145.171,19	2.544.488,69	2.544.488,69	2.544.488,69	23.286.605,31	2.544.488,69		
RESERVA DE CONTINGÊNCIA	4.898.691,00	4.898.691,00			4.898.691,00				4.898.691,00			
DESPESAS (INTRA-ORÇAMENTÁRIAS) (IX)	136.031.632,00	136.031.632,00	29.483.543,52	29.483.543,52	105.518.098,48	17.435.339,77	17.435.339,77	17.435.339,77	118.082.758,71	17.435.339,77		
SUBTOTAL DAS DESPESAS (X) = (VIII + IX)	2.171.151.142,00	2.171.201.142,00	569.043.596,40	569.043.596,40	1.602.157.545,60	201.348.348,15	201.348.348,15	201.348.348,15	1.803.892.893,85	189.641.429,13		
AMORTIZAÇÃO DA DÍVIDA / REFINANCIAMENTO (X)												
Amortização da Dívida Interna												
Dívida Mobiliária												
Dívida Contratual												
Amortização da Dívida Externa												
Dívida Mobiliária												
Dívida Contratual												
TOTAL DAS DESPESAS (XII) = (X + XI)	2.171.151.142,00	2.171.201.142,00	569.043.596,40	569.043.596,40	1.602.157.545,60	201.348.348,15	201.348.348,15	201.348.348,15	1.803.892.893,85	189.641.429,13		
SUPERAVIT (XIII)												
TOTAL COM SUPERAVIT (XIV) = (XII + XIII)	2.171.151.142,00	2.171.201.142,00	569.043.596,40	569.043.596,40	1.602.157.545,60	201.348.348,15	201.348.348,15	201.348.348,15	1.803.892.893,85	189.641.429,13		
RESERVA DO RPPS	60.441.400,00	60.391.400,00			60.391.400,00				60.391.400,00			

REEO-Anexo 01 | Tabela 1.0 - Balanço Orçamentário


Recargas Intra-Orçamentárias	Estágios da Receita Intra-Orçamentária				SALDO (e-c)
	PREVISÃO INICIAL	PREVISÃO ATUALIZADA (a)	RECETAS REALIZADAS Até o Bimestre (c)	% (c/a)	
Recargas Intra-Orçamentárias					
RECETAS (INTRA-ORÇAMENTÁRIAS) (II)	229.062.697,00	229.062.697,00	12.536.603,71	5,47	216.526.093,29
RECETAS CORRENTES	229.062.697,00	229.062.697,00	12.536.603,71	5,47	216.526.093,29
IMPOSTOS, TAXAS E CONTRIBUIÇÕES DE MELHORIA					
Impostos					
Taxas					
CONTRIBUIÇÕES					
Contribuição de Melhoria					
CONTRIBUIÇÕES SOCIAIS	66.158.600,00	66.158.600,00	4.884.328,43	7,38	61.274.271,57
Contribuições Sociais	66.158.600,00	66.158.600,00	4.884.328,43	7,38	61.274.271,57
Contribuições Econômicas					
Contribuições para Entidades Privadas de Serviço Social e de Formação Profissional					
Contribuição para o Custeio do Serviço de Iluminação Pública					
RECEITA PATRIMONIAL					
Exploração do Patrimônio Imobiliário do Estado					
Valores Mobiliários					
Delegação de Serviços Públicos Mediante Concessão, Permissão, Autorização ou Licença					
Exploração de Recursos Naturais					

ANEXO DO(A) PORTARIA Nº 151/2024

 <p>Sistema de Informações Contábeis e Fiscais do Setor Público Brasileiro</p> <p>tesouroNACIONAL</p>	Relatório Resumido de Execução Orçamentária	
	Prefeitura Municipal de Rio Branco - AC (Poder Executivo)	
	Orçamentos Fiscal e da Seguridade Social	
	CNPJ:	
	Exercício: 2024	
Período de referência: 1º bimestre		

Recetas Intra-Orçamentárias	PREVISÃO INICIAL	PREVISÃO ATUALIZADA (a)	Estágios da Receita Intra-Orçamentária			SALDO (e-c)
			RECETAS REALIZADAS	% (b/a)	Até o Bimestre (c)	
			No Bimestre (b)			
Exploração do Patrimônio Intangível						
Cessão de Direitos						
Demais Recetas Patrimoniais						
RECEITA AGROPECUÁRIA						
RECEITA INDUSTRIAL	117.455.416,00	117.455.416,00	2.703.132,87	2,30	2.703.132,87	2,30
RECEITA DE SERVIÇOS	9.943.681,00	9.943.681,00	0,00	0,00	0,00	0,00
Serviços Administrativos e Comerciais Gerais	9.943.681,00	9.943.681,00	0,00	0,00	0,00	0,00
Serviços e Atividades Referentes à Navegação e ao Transporte						
Serviços e Atividades Referentes à Saúde						
Serviços e Atividades Financeiras						
Outros Serviços						
TRANSFERÊNCIAS CORRENTES						
Transferências da União e de suas Entidades						
Transferências dos Estados e do Distrito Federal e de suas Entidades						
Transferências dos Municípios e de suas Entidades						
Transferências de Instituições Privadas						
Transferências de Outras Instituições Públicas						
Transferências do Exterior						
Demais Transferências Correntes						
OUTRAS RECEITAS CORRENTES	35.505.000,00	35.505.000,00	4.949.142,41	13,94	4.949.142,41	13,94
Multas Administrativas, Contratuais e Judiciais						
Indenizações, Restituições e Ressarcimentos						
Bens, Direitos e Valores Incorporados ao Patrimônio Público						
Multas e Juros de Mora das Receitas de Capital						
Demais Recetas Correntes						
RECEITAS DE CAPITAL	35.505.000,00	35.505.000,00	4.949.142,41	13,94	4.949.142,41	13,94
OPERAÇÕES DE CRÉDITO						
Operações de Crédito - Mercado Interno						
Operações de Crédito - Mercado Externo						
ALIEIRAÇÃO DE BENS						
Alienação de Bens Móveis						
Alienação de Bens Imóveis						
Alienação de Bens Intangíveis						
AMORTIZAÇÕES DE EMPRÉSTIMOS						
TRANSFERÊNCIAS DE CAPITAL						
Transferências da União e de suas Entidades						
Transferências dos Estados e do Distrito Federal e de suas Entidades						
Transferências dos Municípios e de suas Entidades						
Transferências de Instituições Privadas						
Transferências de Outras Instituições Públicas						
Transferências do Exterior						
Demais Transferências de Capital						
OUTRAS RECEITAS DE CAPITAL						
Integração do Capital Social						
Renuneração das Disponibilidades do Tesouro						
Resgate de Títulos do Tesouro						

ANEXO DO(A) PORTARIA Nº 151/2024


 <p> Sistema de Informações Contábeis e Fiscais do Setor Público Brasileiro TESOURO NACIONAL </p>	Relatório Resumido de Execução Orçamentária	
	Prefeitura Municipal de Rio Branco - AC (Poder Executivo)	
	Orçamentos Fiscal e da Seguridade Social	
	CNPJ:	
	Exercício: 2024	
Período de referência: 1º bimestre		

Recetas Intra-Orçamentárias	Estágios da Receita Intra-Orçamentária				SALDO (e-c)
	PREVISÃO INICIAL	PREVISÃO ATUALIZADA (a)	RECETAS REALIZADAS	% (b/a)	
Demais Recetas de Capital			Até o Bimestre (c)	% (c/a)	

RREO-Anexo 01 | Tabela 1.0 - Balanço Orçamentário

Despesas Intra-Orçamentárias	Estágios da Despesa Intra-Orçamentária									
	DOTAÇÃO INICIAL (d)	DOTAÇÃO ATUALIZADA (e)	DESPESAS EMPENHADAS ATÉ O BIMESTRE (f)	DESPESAS LIQUIDADAS ATÉ O BIMESTRE (g)	DESPESAS PAGAS ATÉ O BIMESTRE (h)	SALDO (i) = (e-f)	DESPESAS LIQUIDADAS ATÉ O BIMESTRE (j)	SALDO (l) = (e-h)	DESPESAS PAGAS ATÉ O BIMESTRE (m)	INSCRITAS EM RESTOS A PAGAR NÃO PROCESSADOS (n)
Despesas Intra-Orçamentárias										
DESPESAS (INTRA-ORÇAMENTÁRIAS) (RX)	136.031.632,00	136.031.632,00	20.483.543,52	20.483.543,52	17.435.339,77	105.518.088,48	17.435.339,77	118.606.292,23	17.435.339,77	-
DESPESAS CORRENTES	136.031.631,00	136.031.631,00	20.483.543,52	20.483.543,52	17.435.339,77	105.419.097,48	17.435.339,77	118.465.201,23	17.435.339,77	-
PERSONAL E ENCARGOS SOCIAIS	103.831.050,00	103.831.050,00	19.483.543,52	19.483.543,52	17.435.339,77	84.347.505,48	17.435.339,77	86.365.710,23	17.435.339,77	-
JUROS E ENCARGOS DA DÍVIDA										
OUTRAS DESPESAS CORRENTES	32.100.581,00	32.100.581,00	10.000.000,00	10.000.000,00	10.000.000,00	22.070.581,00	10.000.000,00	32.070.581,00	10.000.000,00	-
DESPESAS DE CAPITAL	100.001,00	100.001,00				100.001,00		100.001,00		
INVESTIMENTOS	100.001,00	100.001,00				100.001,00		100.001,00		
INVERSOES FINANCEIRAS										
AMORTIZAÇÃO DA DÍVIDA										
RESERVA DE CONTINGENCIA										


ANEXO DO(A) PORTARIA Nº 151/2024

 Sistema de Informações Contábeis e Fiscais do Setor Público Brasileiro TESOURO NACIONAL	Relatório Resumido de Execução Orçamentária
	Prefeitura Municipal de Rio Branco - AC (Poder Executivo)
	Orçamentos Fiscal e da Seguridade Social
	CNPJ:
	Exercício: 2024
	Período de referência: 1º bimestre

RREO-Anexo 01 | Tabela 1.0 - Balanço Orçamentário

Notas Explicativas	Valores
Notas Explicativas	29/02/2024
Notas Explicativas	-

ANEXO DO(A) PORTARIA Nº 151/2024




TEOURO NACIONAL

Relatório Resumido de Execução Orçamentária
 Prefeitura Municipal de Rio Branco - AC (Poder Executivo)
 Orçamentos Fiscal e da Seguridade Social
 CNPJ:
 Exercício: 2024
 Período de referência: 1º bimestre

RREO-Anexo 02 | Tabela 2.0 - Demonstrativo da Execução das Despesas por Função/Subfunção | Total das Despesas Exceto Intra-Orçamentárias

Função/Subfunção	DOTAÇÃO INICIAL	DOTAÇÃO ATUALIZADA (a)	DESPESAS EMPENHADAS NO BIMESTRE	DESPESAS EMPENHADAS O BIMESTRE (b)	% (b/a) (b)	SALDO (c) = (a-b)	DESPESAS LIQUIDADAS NO BIMESTRE	DESPESAS LIQUIDADAS ATÉ O BIMESTRE (d)	% (d/a) (c)	SALDO (e) = (a-d)	INSCRITAS EM RESTOS A PAGAR EM PROCESSAMENTO (f)
DESPESAS (EXCETO INTRA-ORÇAMENTÁRIAS) (f)	2.035.119.510,00	2.035.119.510,00	539.560.052,88	539.560.052,88	94,42	1.495.550.457,12	183.913.208,38	183.913.208,38	9,134	1.851.268.301,62	
Legislativa	52.025.526,00	52.025.526,00	14.168.824,61	14.168.824,61	2,49	37.856.701,39	8.205.427,61	8.205.427,61	4,08	43.320.098,39	
Ação Legislativa	52.025.526,00	52.025.526,00	14.168.824,61	14.168.824,61	2,49	37.856.701,39	8.205.427,61	8.205.427,61	4,08	43.320.098,39	
Controladoria Externa											
FUN1 - Administração Geral											
FUN1 - Demais Subfunções											
Justiça											
Ação Judiciária											
Defesa do Interesses Público no Processo Judicial											
FUN2 - Administração Geral											
FUN2 - Demais Subfunções											
Essencial à Justiça	32.631.073,00	32.631.073,00	3.070.665,72	3.070.665,72	0,94	29.460.407,28	2.318.281,89	2.318.281,89	1,15	30.212.791,11	
Defesa da Ordem Jurídica											
Representação Judicial e Extrajudicial											
FUN3 - Administração Geral	32.631.073,00	32.631.073,00	3.070.665,72	3.070.665,72	0,94	29.460.407,28	2.318.281,89	2.318.281,89	1,15	30.212.791,11	
FUN3 - Demais Subfunções											
Administração	215.230.716,00	215.530.716,00	60.826.900,05	60.826.900,05	10,09	154.703.815,95	14.975.462,61	14.975.462,61	7,44	200.555.253,39	
Planejamento e Orçamento	28.547.368,00	28.547.368,00	8.446.288,99	8.446.288,99	1,48	20.101.079,01	1.265.730,42	1.265.730,42	0,54	27.281.638,58	
FUN4 - Administração Geral	140.424.097,00	140.724.097,00	43.348.516,20	43.348.516,20	7,02	97.375.580,80	9.219.791,24	9.219.791,24	4,58	131.504.305,76	
Administração Financeira	28.881.052,00	28.881.052,00	4.315.854,22	4.315.854,22	0,76	24.565.197,78	3.357.243,89	3.357.243,89	1,67	25.227.808,11	
Controle Interno	1.273.340,00	1.273.340,00	191.565,54	191.565,54	0,03	1.081.774,46	191.565,54	191.565,54	0,10	1.081.744,46	
Normalização e Fiscalização	1.749.840,00	1.749.840,00	170.350,26	170.350,26	0,03	1.579.489,74	170.350,26	170.350,26	0,08	1.579.489,74	
Tecnologia da Informação	6.350.000,00	6.350.000,00	2.799.146,37	2.799.146,37	0,49	3.550.853,63	215.124,82	215.124,82	0,11	6.134.875,18	
Ordenamento Territorial											
Formação de Recursos Humanos	205.000,00	205.000,00				205.000,00				205.000,00	
Administração de Receitas											
Administração de Concessões											
Comunicação Social	7.100.000,00	7.100.000,00	1.555.157,47	1.555.157,47	0,27	5.544.842,53	535.626,44	535.626,44	0,27	6.564.373,96	
FUN4 - Demais Subfunções	1.000.000,00	1.000.000,00				1.000.000,00				1.000.000,00	
Defesa Nacional											
Defesa Aérea											
Defesa Naval											
Defesa Terrestre											
FUN5 - Administração Geral	7.418.925,00	7.518.925,00	741.644,17	741.644,17	0,13	6.777.280,83	395.235,03	395.235,03	0,20	7.122.689,97	
FUN5 - Demais Subfunções	5.253.715,00	5.253.715,00	691.196,01	691.196,01	0,12	4.562.518,99	388.929,01	388.929,01	0,19	4.864.785,99	
Segurança Pública	2.852.210,00	2.852.210,00	50.448,16	50.448,16	0,01	2.244.761,84	6.306,02	6.306,02	0,00	2.258.303,98	
Foiamento											
Defesa Civil											
Informação e Inteligência											
FUN6 - Administração Geral											
FUN6 - Demais Subfunções											
Relações Exteriores											
Relações Diplomáticas											
Congresso Internacional											
FUN7 - Administração Geral	58.078.111,00	57.778.111,00	9.971.717,69	9.971.717,69	1,75	47.806.393,31	5.876.761,68	5.876.761,68	2,92	51.901.349,32	
FUN7 - Demais Subfunções											
Assistência Social											
Assistência ao Idoso											
Assistência ao Portador de Deficiência	1.428.007,00	1.428.007,00				1.428.007,00				1.428.007,00	
Assistência à Criança e ao Adolescente	56.982.103,00	56.588.103,00	9.971.717,69	9.971.717,69	1,75	45.614.385,31	5.876.761,68	5.876.761,68	2,92	49.709.341,32	
Assistência Comunitária											

ANEXO DO(A) PORTARIA Nº 151/2024




TESOURO NACIONAL

Sistema de Informações Contábeis e Fiscais do Setor Público Brasileiro

Relatório Resumido de Execução Orçamentária
Prefeitura Municipal de Rio Branco - AC (Poder Executivo)
Orçamentos Fiscal e da Seguridade Social
CNPJ:
Exercício: 2024
Período de referência: 1º bimestre

Função/Subfunção	DOTAÇÃO INICIAL	DOTAÇÃO ATUALIZADA (a)	DESPESAS EMPENHADAS NO BIMESTRE	DESPESAS EMPENHADAS ATÉ O BIMESTRE (b)	%	Execução da Despesa			DESPESAS LIQUIDADAS ATÉ O BIMESTRE	DESPESAS LIQUIDADAS NO BIMESTRE	%	SALDO (e) = (a-d)	INSCRITAS EM RESTOS POR PAGAR PROCESSADOS (f)
						(b/a)	(b-c)	(c-b)					
FU08 - Administração Geral	570.001,00	766.001,00										766.001,00	
FU08 - Demais Subfunções	128.010.002,00	128.060.002,00	16.997.108,16	16.997.108,16	2,99	111.062.893,84	16.317.822,85	16.317.822,85	16.317.822,85	8,10	111.742.179,15		
Previdência Social													
Previdência Básica													
Previdência do Regime Estatutário	127.610.000,00	127.860.000,00	16.997.108,16	16.997.108,16	2,99	110.862.891,84	16.317.822,85	16.317.822,85	16.317.822,85	8,10	111.542.177,15		
Previdência Complementar	200.002,00	200.002,00				200.002,00					200.002,00		
Previdência Especial													
FU09 - Administração Geral													
FU09 - Demais Subfunções													
Saúde													
Atenção Básica	333.996.833,00	333.996.833,00	80.340.745,00	80.340.745,00	14,12	253.656.088,00	34.925.956,32	34.925.956,32	34.925.956,32	17,35	299.070.878,18		
Atenção Hospitalar e Ambulatorial	298.679.283,00	298.679.283,00	73.370.832,79	73.370.832,79	12,89	225.308.450,21	32.222.447,70	32.222.447,70	32.222.447,70	16,00	266.456.841,30		
Assistência Hospitalar e Especializada	9.873.004,00	9.873.004,00				9.873.004,00					9.873.004,00		
Suporte Profilático e Terapêutico	15.624.005,00	15.624.005,00	2.374.070,00	2.374.070,00	0,42	13.249.935,00					15.624.005,00		
Vigilância Sanitária													
Vigilância Epidemiológica	9.820.636,00	9.820.636,00	4.695.742,21	4.695.742,21	0,81	5.124.893,79	2.703.806,12	2.703.806,12	2.703.806,12	1,34	7.117.052,88		
Alimentação e Nutrição													
FU10 - Administração Geral													
FU10 - Demais Subfunções	8.054.868,00	8.294.868,00	953.254,74	953.254,74	0,17	7.341.613,26	615.810,40	615.810,40	615.810,40	0,31	7.669.047,60		
Trabalho													
Proteção e Benefícios ao Trabalhador													
Relações de Trabalho													
Empregabilidade	400.001,00	400.001,00				400.001,00					400.001,00		
Fomento ao Trabalho	4.119.997,00	4.119.997,00	262.215,10	262.215,10	0,05	3.857.781,90	135.871,17	135.871,17	135.871,17	0,07	4.014.125,83		
FU11 - Administração Geral	2.534.860,00	2.534.860,00	468.039,64	468.039,64	0,08	2.066.820,36	468.039,64	468.039,64	468.039,64	0,23	2.068.820,36		
FU11 - Demais Subfunções	1.000.000,00	1.200.000,00	225.000,00	225.000,00	0,04	975.000,00	13.899,59	13.899,59	13.899,59	0,01	1.186.100,41		
Educação	315.835.133,00	316.385.133,00	79.847.652,71	79.847.652,71	14,03	236.537.480,29	44.835.404,68	44.835.404,68	44.835.404,68	22,26	271.059.728,32		
Educação Fundamental	200.510.480,00	200.510.480,00	60.377.669,18	60.377.669,18	10,61	140.132.810,82	28.130.586,89	28.130.586,89	28.130.586,89	13,97	172.379.891,11		
Educação Médio													
Educação Profissional													
Educação Superior													
Educação Infantil	114.650.650,00	114.380.650,00	19.485.006,53	19.485.006,53	3,42	95.385.643,47	16.694.815,79	16.694.815,79	16.694.815,79	8,29	98.185.834,21		
Educação de Jovens e Adultos	624.003,00	624.003,00	4.977,00	4.977,00	0,00	619.026,00					624.003,00		
Educação Especial													
Educação Básica													
FU12 - Administração Geral													
FU12 - Demais Subfunções	9.544.540,00	9.544.540,00	1.951.547,84	1.951.547,84	0,34	7.592.992,16	1.874.446,94	1.874.446,94	1.874.446,94	0,33	7.670.093,16		
Cultura													
Patrimônio Histórico Artístico e Arqueológico													
Difusão Cultural	9.544.540,00	9.544.540,00	1.951.547,84	1.951.547,84	0,34	7.592.992,16	1.874.446,94	1.874.446,94	1.874.446,94	0,33	7.670.093,16		
FU13 - Administração Geral													
FU13 - Demais Subfunções	2.869.545,00	2.869.545,00	53.027,02	53.027,02	0,01	2.816.517,98	33.862,27	33.862,27	33.862,27	0,02	2.835.682,73		
Direitos de Cidadania	800.000,00	800.000,00	53.027,02	53.027,02	0,01	746.972,98	33.862,27	33.862,27	33.862,27	0,02	766.137,73		
Direitos Individuais Coletivos e Difusos	1.791.945,00	1.791.945,00				1.791.945,00					1.791.945,00		
Assistência aos Povos Indígenas													
FU14 - Administração Geral													
FU14 - Demais Subfunções	532.630.652,00	532.330.985,00	139.246.630,68	139.246.630,68	24,47	393.084.021,32	21.934.071,79	21.934.071,79	21.934.071,79	10,39	510.375.910,22		
Urbanismo	423.601.862,00	423.621.862,00	77.165.195,89	77.165.195,89	13,56	346.436.666,11	13.262.976,44	13.262.976,44	13.262.976,44	6,39	410.373.686,56		
Saneamento Urbano	98.143.303,00	98.143.303,00	60.993.039,51	60.993.039,51	10,71	37.150.263,49	8.016.270,69	8.016.270,69	8.016.270,69	4,28	94.127.032,51		
Saneamento Coletivo e Urbano	10.635.200,00	10.635.200,00	1.162.722,28	1.162.722,28	0,20	9.472.477,72	24.361,68	24.361,68	24.361,68	0,01	10.610.838,04		
FU15 - Administração Geral													
FU15 - Demais Subfunções	12.000.060,00	12.000.060,00				12.000.060,00					12.000.060,00		
Habituação Rural													
	2,00	2,00				2,00					2,00		

ANEXO DO(A) PORTARIA Nº 151/2024




Sistema de Informações
Contábeis e Fiscais
do Setor Público Brasileiro

Relatório Resumido de Execução Orçamentária
Prefeitura Municipal de Rio Branco - AC (Poder Executivo)
Orçamentos Fiscal e da Seguridade Social
CNPJ:
Exercício: 2024
Período de referência: 1º bimestre

Função/Subfunção	Execução da Despesa										INSCRITAS EM RESTOS POR PAGAR PROCESSADOS (f)
	DOTAÇÃO INICIAL	DOTAÇÃO ATUALIZADA (a)	DESPESAS EMPENHADAS NO BIMESTRE	DESPESAS EMPENHADAS ATÉ O BIMESTRE (b)	% (total b)	SALDO (c) = (a-b)	DESPESAS LIQUIDADAS NO BIMESTRE	DESPESAS LIQUIDADAS ATÉ O BIMESTRE (d)	% (total d)	SALDO (e) = (a-d)	
Habilitação Urbana	12.000.058,00	12.000.058,00				12.000.058,00				12.000.058,00	
FU06 - Administração Geral											
FU06 - Demais Subfunções											
Saneamento	88.566.540,00	88.566.540,00	23.112.876,97	23.112.876,97	4,06	66.453.663,03	12.442.839,98	12.442.839,98	6,18	76.123.700,02	
Saneamento Básico Urbano											
FU17 - Administração Geral											
FU17 - Demais Subfunções											
Saneamento Básico Rural	2,00	2,00				2,00				2,00	
Gestão Ambiental	16.191.936,00	16.191.936,00	5.020.019,83	5.020.019,83	0,88	11.171.916,17	2.219.251,41	2.219.251,41	1,10	13.972.684,59	
Preservação e Conservação Ambiental	2.327.707,00	2.327.707,00	1.225.190,90	1.225.190,90	0,22	1.102.516,10	40.465,15	40.465,15	0,02	2.287.241,85	
Controle Ambiental	4.316.790,00	4.316.790,00	1.559.232,80	1.559.232,80	0,34	2.357.557,20	529.575,73	529.575,73	0,26	3.787.214,27	
Recuperação de Áreas Degradadas											
Recursos Hídricos	320.000,00	320.000,00	203.590,72	203.590,72	0,04	116.409,28	17.265,12	17.265,12	0,01	302.734,88	
Metereologia											
FU18 - Administração Geral											
FU18 - Demais Subfunções											
Ciência e Tecnologia	650.000,00	650.000,00	222.595,34	222.595,34	0,04	427.404,66	18.038,07	18.038,07	0,01	631.961,93	
Desenvolvimento Científico											
Desenvolvimento Tecnológico e Engenharia											
Difusão do Conhecimento Científico e Tecnológico											
FU19 - Administração Geral											
FU19 - Demais Subfunções											
Agricultura	83.429.930,00	83.429.930,00	22.837.883,15	22.837.883,15	4,03	60.492.046,85	4.513.242,92	4.513.242,92	2,24	78.916.687,08	
Abastecimento	42.738.696,00	42.738.696,00	10.943.421,48	10.943.421,48	1,76	32.695.274,54	1.149.291,90	1.149.291,90	0,57	41.589.406,10	
Extensão Rural	7.770.006,00	7.770.006,00				7.770.006,00				7.770.006,00	
Irrigação											
Promoção de Produção Agropecuária											
Defesa Agropecuária											
FU20 - Administração Geral											
FU20 - Demais Subfunções											
Organização Agrária	25.701.215,00	25.701.215,00	11.995.742,69	11.995.742,69	2,11	13.705.472,31	3.383.951,02	3.383.951,02	1,67	22.327.263,98	
Reforma Agrária	6.620.011,00	6.620.011,00	898.699,00	898.699,00	0,16	5.721.312,00				6.620.011,00	
Cooperação											
FU21 - Administração Geral											
FU21 - Demais Subfunções											
Indústria											
Promoção Industrial											
Produção Industrial											
Mineração											
Propriedade Industrial											
Normalização e Qualidade											
FU22 - Administração Geral											
FU22 - Demais Subfunções											
Comércio e Serviços	470.001,00	470.001,00				470.001,00				470.001,00	
Promoção Comercial											
Comercialização											
Comércio Exterior											
Serviços Financeiros	1,00	1,00				1,00				1,00	
Serviços	470.000,00	470.000,00				470.000,00				470.000,00	
FU23 - Administração Geral											
FU23 - Demais Subfunções											
Comunicação e Publicidade											
Comunicação Social											
Comunicação Publicitária											
FU24 - Administração Geral											

ANEXO DO(A) PORTARIA Nº 151/2024



Sistema de Informações
Contábeis e Fiscais
do Setor Público Brasileiro


Relatório Resumido de Execução Orçamentária
Prefeitura Municipal de Rio Branco - AC (Poder Executivo)
Orçamentos Fiscal e da Seguridade Social
CNPJ:
Exercício: 2024
Período de referência: 1º bimestre

Função/Subfunção	Execução da Despesa										INSCRITAS EM RESTOS A PAGAR NÃO PROCESSADOS (f)	
	DOTAÇÃO INICIAL	DOTAÇÃO ATUALIZADA (a)	DESPESAS EMPENHADAS NO BIMESTRE	DESPESAS EMPENHADAS ATÉ O BIMESTRE (b)	% (b/III b)	SALDO (c) = (a-b)	DESPESAS LIQUIDADAS NO BIMESTRE	DESPESAS LIQUIDADAS ATÉ O BIMESTRE (d)	% (d/III d)	SALDO (e) = (a-d)		
FU04 - Demais Subfunções												
Energia												
Conservação de Energia												
Energia Elétrica												
Combustíveis Minerais												
Biocombustíveis												
FU05 - Administração Geral												
FU05 - Demais Subfunções												
Transporte	59.595.426,00	59.595.426,00	25.400.866,61	25.400.866,61	4,46	34.194.559,39	7.675.637,76	7.675.637,76	3,81	51.919.788,24		
Transporte Aéreo												
Transporte Rodoviário												
Transporte Ferroviário	1.666.094,00	1.666.094,00				1.666.094,00				1.666.094,00		
Transporte Hidroviário												
Transportes Especiais												
FU06 - Administração Geral												
FU06 - Demais Subfunções												
Desporto e Lazer	57.829.332,00	57.829.332,00	25.400.866,61	25.400.866,61	4,46	32.528.746,39	7.675.637,76	7.675.637,76	3,81	50.253.694,24		
Desporto Comunitário	5.063.207,00	5.063.207,00	10.156,67	10.156,67	0,00	5.053.050,33				5.063.207,00		
Lazer	605.563,00	605.563,00				605.563,00				605.563,00		
FU07 - Administração Geral												
FU07 - Demais Subfunções												
Encargos Especiais	67.741.930,00	67.741.930,00	54.688.938,92	54.688.938,92	9,61	13.052.991,08	4.755.930,79	4.755.930,79	2,36	62.985.999,22		
Refinanciamento da Dívida Interna												
Refinanciamento da Dívida Externa												
Serviço da Dívida Interna	67.741.930,00	67.741.930,00	54.688.938,92	54.688.938,92	9,61	13.052.991,08	4.755.930,79	4.755.930,79	2,36	62.985.999,22		
Serviço da Dívida Externa												
Transferências												
Outros Encargos Especiais												
Transferências para a Educação Básica												
FU08 - Demais Subfunções												
Reserva de Contingência	4.966.691,00	4.966.691,00				4.966.691,00				4.966.691,00		
DESPESAS (INTRA-ORÇAMENTARIAS) (II)	136.031.632,00	136.031.632,00	29.483.543,52	29.483.543,52	5,18	106.518.088,48	17.435.339,77	17.435.339,77	8,66	118.582.742,23		
TOTAL (III) = (I + II)	2.171.151.142,00	2.171.201.142,00	569.943.596,40	569.943.596,40	100,00	1.602.157.545,60	201.548.548,15	201.548.548,15	100,00	1.969.362.593,85		

RREO-Anexo 02 | Tabela 2.0 - Demonstrativo da Execução das Despesas por Função/Subfunção | Total das Despesas Intra-Orçamentárias

Função/Subfunção - Intra	Execução da Despesa - Intra										INSCRITAS EM RESTOS A PAGAR NÃO PROCESSADOS (f)
	DOTAÇÃO INICIAL	DOTAÇÃO ATUALIZADA (a)	DESPESAS EMPENHADAS NO BIMESTRE	DESPESAS EMPENHADAS ATÉ O BIMESTRE (b)	% (b/III b)	SALDO (c) = (a-b)	DESPESAS LIQUIDADAS NO BIMESTRE	DESPESAS LIQUIDADAS ATÉ O BIMESTRE (d)	% (d/III d)	SALDO (e) = (a-d)	
DESPESAS (INTRA-ORÇAMENTARIAS) (III)	136.031.632,00	136.031.632,00	29.483.543,52	29.483.543,52	5,18	106.518.088,48	17.435.339,77	17.435.339,77	8,66	118.582.742,23	
Legislativa	3.132.389,00	3.132.389,00	487.363,06	487.363,06	0,09	2.645.025,94	487.363,06	487.363,06	0,24	2.645.025,94	
Apelo Legislativa											
Controle Externo	3.132.389,00	3.132.389,00	487.363,06	487.363,06	0,09	2.645.025,94	487.363,06	487.363,06	0,24	2.645.025,94	
FU01 - Administração Geral											
FU01 - Demais Subfunções											
Judiciária											
Apelo Judiciária											
Defesa do Interesse Público no Processo Judiciário											
FU02 - Administração Geral											
FU02 - Demais Subfunções											
Essencial à Justiça											

ANEXO DO(A) PORTARIA Nº 151/2024




Sistema de Informações
Contábeis e Fiscais
do Setor Público Brasileiro

Relatório Resumido de Execução Orçamentária
Prefeitura Municipal de Rio Branco - AC (Poder Executivo)
Orçamentos Fiscal e da Seguridade Social
CNPJ:
Exercício: 2024
Período de referência: 1º bimestre

Função/Subfunção - Inn	FUNÇÃO INICIAL	FUNÇÃO ATUALIZADA (a)	Execução da Despesa - Intra			DESPESAS LIQUIDADAS NO BIMESTRE	DESPESAS EMPENHADAS NO BIMESTRE (b)	% (d/III b)	SALDO (c) = DESPESAS LIQUIDADAS NO BIMESTRE - DESPESAS EMPENHADAS NO BIMESTRE (b-h)	DESPESAS LIQUIDADAS O BIMESTRE (d)	% (d/III d)	SALDO (h) = DESPESAS LIQUIDADAS O BIMESTRE (d) - DESPESAS EMPENHADAS NO BIMESTRE (b)	INSCRITAS EM RESTOS A PAGAR PROCESSADOS (f)
			DESPESAS EMPENHADAS NO BIMESTRE	DESPESAS LIQUIDADAS NO BIMESTRE	DESPESAS LIQUIDADAS O BIMESTRE (d)								
Defesa da Ordem Jurídica													
Representação Judicial e Extrajudicial													
FU03 - Administração Geral													
FU03 - Demais Subfunções													
Administração	21.056.775,00	21.056.775,00	1.642.188,36	1.642.188,36	1.642.188,36	1.642.188,36	0,82	19.413.586,64	1.642.188,36	0,82	19.413.586,64		
Planejamento e Orçamento													
FU04 - Administração Geral													
FU04 - Demais Subfunções													
Administração Financeira	21.056.775,00	21.056.775,00	1.642.188,36	1.642.188,36	1.642.188,36	1.642.188,36	0,82	19.413.586,64	1.642.188,36	0,82	19.413.586,64		
Administração Interna													
Controle Interno													
Normalização e Fiscalização													
Tecnologia da Informação													
Ordenamento Territorial													
Formação de Recursos Humanos													
Administração de Receitas													
Administração de Concessões													
Comunicação Social													
FU04 - Demais Subfunções													
Defesa Nacional													
Defesa Aérea													
Defesa Naval													
Defesa Terrestre													
FU05 - Administração Geral													
FU05 - Demais Subfunções													
Segurança Pública													
Foiçamento													
Defesa Civil													
Informação e Inteligência													
FU06 - Administração Geral													
FU06 - Demais Subfunções													
Relações Exteriores													
Relações Diplomáticas													
Cooperação Internacional													
FU07 - Administração Geral													
FU07 - Demais Subfunções													
Assistência Social													
Assistência ao Idoso													
Assistência ao Portador de Deficiência													
Assistência à Criança e ao Adolescente													
Assistência Comunitária													
FU08 - Administração Geral													
FU08 - Demais Subfunções													
Previdência Social	16.100.281,00	16.100.281,00						16.100.281,00				16.100.281,00	
Previdência Básica													
Previdência do Regime Estatutário													
Previdência Complementar													
Previdência Especial													
FU09 - Administração Geral													
FU09 - Demais Subfunções													
Saúde	29.510.000,00	29.510.000,00	5.605.278,77	5.605.278,77	5.605.278,77	5.605.278,77	0,99	23.904.721,23	5.605.278,77	2,78	23.904.721,23		
Assistência Básica													
Assistência Hospitalar e Ambulatorial													
Saúde Preventiva e Terapêutica													
Vigilância Sanitária													
Vigilância Epidemiológica													
Alimentação e Nutrição													

ANEXO DO(A) PORTARIA Nº 151/2024




Sistema de Informações
Contábeis e Fiscais
do Setor Público Brasileiro

Relatório Resumido de Execução Orçamentária
Prefeitura Municipal de Rio Branco - AC (Poder Executivo)
Orçamentos Fiscal e da Seguridade Social
CNPJ:
Exercício: 2024
Período de referência: 1º bimestre

Função/Subfunção - Inn	Execução da Despesa - Intra										INSCRITAS EM RESTOS A PAGAR PROCESSADOS (f)	
	DOTAÇÃO INICIAL	DOTAÇÃO ATUALIZADA (a)	DESPESAS EMPENHADAS NO BIMESTRE	DESPESAS EMPENHADAS ATÉ O BIMESTRE (b)	% (b/III b)	SALDO (c) = (a-b)	DESPESAS LIQUIDADAS NO BIMESTRE	DESPESAS LIQUIDADAS ATÉ O BIMESTRE (d)	% (d/III d)	SALDO (e) = (d-d)		
FU0 - Administração Geral												
FU0 - Demais Subfunções												
Trabalho												
Proteção e Benefícios ao Trabalhador												
Relações de Trabalho												
Empregabilidade												
Fomento ao Trabalho												
FU1 - Administração Geral												
FU1 - Demais Subfunções												
Educação	44.805.000,00	44.805.000,00	8.931.150,31	8.931.150,31	1,57	35.873.849,69	8.931.150,31	8.931.150,31	4,44	35.873.849,69		
Ensino Fundamental	32.440.000,00	32.440.000,00	6.942.348,57	6.942.348,57	1,22	25.497.651,43	6.942.348,57	6.942.348,57	3,45	25.497.651,43		
Ensino Médio												
Ensino Profissional												
Ensino Superior												
Educação Infantil	12.365.000,00	12.365.000,00	1.988.801,74	1.988.801,74	0,35	10.376.198,26	1.988.801,74	1.988.801,74	0,99	10.376.198,26		
Educação de Jovens e Adultos												
Educação Especial												
Educação Básica												
FU2 - Administração Geral												
FU2 - Demais Subfunções												
Cultura	301.500,00	301.500,00	16.559,99	16.559,99	0,00	284.940,01	16.559,99	16.559,99	0,01	284.940,01		
Patrimônio Histórico Artístico e Arqueológico												
Difusão Cultural	301.500,00	301.500,00	16.559,99	16.559,99	0,00	284.940,01	16.559,99	16.559,99	0,01	284.940,01		
FU3 - Administração Geral												
FU3 - Demais Subfunções												
Direitos de Cidadania												
Cidadania e Reintegração Social												
Direitos Individuais, Coletivos e Difusos												
Assistência aos Povos Indígenas												
FU4 - Administração Geral												
FU4 - Demais Subfunções												
Urbanismo	16.000.300,00	15.970.300,00	10.000.000,00	10.000.000,00	1,76	5.970.300,00	10.000.000,00	10.000.000,00	1,76	5.970.300,00		
Infra-Estrutura Urbana	16.000.300,00	15.970.300,00	10.000.000,00	10.000.000,00	1,76	5.970.300,00	10.000.000,00	10.000.000,00	1,76	5.970.300,00		
Serviços Urbanos												
Transportes Coletivos Urbanos												
FU5 - Administração Geral												
FU5 - Demais Subfunções												
Habitatção												
Habitatção Rural												
Habitatção Urbana												
FU6 - Administração Geral												
FU6 - Demais Subfunções												
Saneamento	3.376.387,00	3.376.387,00	2.531.670,87	2.531.670,87	0,44	844.716,13	2.531.670,87	2.531.670,87	0,24	2.892.919,88		
Saneamento Básico Rural												
Saneamento Básico Urbano												
FU7 - Administração Geral												
FU7 - Demais Subfunções												
Gestão Ambiental												
Preservação e Conservação Ambiental												
Áreas Ambientais												
Recursos Ambientais Degradados												
Recursos Hídricos												
Resíduos Sólidos												
FU8 - Administração Geral												
FU8 - Demais Subfunções												

ANEXO DO(A) PORTARIA Nº 151/2024




TESOURO NACIONAL

Sistema de Informações
 Contábeis e Fiscais
 do Setor Público Brasileiro

Relatório Resumido de Execução Orçamentária
Prefeitura Municipal de Rio Branco - AC (Poder Executivo)
Orçamentos Fiscal e da Seguridade Social
CNPJ:
Exercício: 2024
Período de referência: 1º bimestre


Função/Subfunção - Inn	Função/Subfunção - Intra	Execução da Despesa - Intra		Execução da Despesa - Intra		INSCRITAS EM RESTOS A PAGAR NÃO PROCESSADOS (f)						
		DOTAÇÃO INICIAL	DOTAÇÃO ATUALIZADA (a)	DESPESAS EMPENHADAS NO BIMESTRE	DESPESAS LIQUIDADAS NO BIMESTRE		SALDO (c) = (a-b)	SALDO (e) = (d-c)	% (d/III d)	% (e/III e)		
Ciência e Tecnologia												
Desenvolvimento Científico												
Desenvolvimento Tecnológico e Engenharia												
Difusão do Conhecimento Científico e Tecnológico												
FU19 - Administração Geral												
FU19 - Demais Subfunções												
Agricultura												
Absorvimento												
Extensão Rural												
Irrigação												
Promoção da Produção Agropecuária												
Defesa Agropecuária												
FU20 - Administração Geral												
FU20 - Demais Subfunções												
Organização Agrária												
Reforma Agrária												
Colonização												
FU21 - Administração Geral												
FU21 - Demais Subfunções												
Indústria												
Promoção Industrial												
Produção Industrial												
Mineração												
Propriedade Industrial												
Normalização e Qualidade												
FU22 - Administração Geral												
FU22 - Demais Subfunções												
Comércio e Serviços												
Promoção Comercial												
Comercialização												
Comércio Exterior												
Serviços Financeiros												
Turismo												
FU23 - Administração Geral												
FU23 - Demais Subfunções												
Comunicações												
Comunicações Postais												
Telecomunicações												
FU24 - Administração Geral												
FU24 - Demais Subfunções												
Energia												
Consumo de Energia												
Energia Elétrica												
Combustíveis Minerais												
Biomassa												
FU25 - Administração Geral												
FU25 - Demais Subfunções												
Transporte												
Transporte Aéreo												
Transporte Rodoviário												
Transporte Ferroviário												
Transporte Hidroviário												
Transporte Especial												
FU26 - Administração Geral												
FU26 - Demais Subfunções												

ANEXO DO(A) PORTARIA Nº 151/2024

 <p style="font-size: small;">Sistema de Informações Contábeis e Fiscais do Setor Público Brasileiro</p> <p style="font-weight: bold; font-size: small;">TESOURO NACIONAL</p>	<p style="text-align: center;">Relatório Resumido de Execução Orçamentária</p> <p style="text-align: center;">Prefeitura Municipal de Rio Branco - AC (Poder Executivo)</p> <p style="text-align: center;">Orçamentos Fiscal e da Seguridade Social</p> <p style="text-align: center;">CNPJ:</p> <p style="text-align: center;">Exercício: 2024</p> <p style="text-align: center;">Período de referência: 1º bimestre</p>
--	---

Função/Subfunção - Item	Execução da Despesa - Intra				INSCRITAS EM RESTOS A PAGAR EM EXERCÍCIOS ANTERIORES (f)				
	DOTAÇÃO INICIAL	DOTAÇÃO ATUALIZADA (a)	DESPESAS EMPENHADAS NO BIMESTRE	DESPESAS LIQUIDADAS NO BIMESTRE		DESPESAS EMPENHADAS ATÉ O BIMESTRE (b)	DESPESAS LIQUIDADAS ATÉ O BIMESTRE (c)	DESPESAS EMPENHADAS ATÉ O BIMESTRE (d)	DESPESAS LIQUIDADAS ATÉ O BIMESTRE (e)
Desporto e Lazer									
Desporto de Rendimento									
Desporto Comunitário									
Lazer									
FU27 - Administração Geral									
FU27 - Demais Subfunções									
Encargos Especiais									
Refinanciamento da Dívida Interna									
Refinanciamento da Dívida Externa									
Serviço da Dívida Interna									
Serviço da Dívida Externa									
Transferências									
Outros Encargos Especiais									
Transferências para a Educação Básica									
FU28 - Demais Subfunções									
Reserva de Contingência									

ANEXO DO(A) PORTARIA Nº 151/2024

 Sistema de Informações Contábeis e Fiscais do Setor Público Brasileiro TESOURO NACIONAL	Relatório Resumido de Execução Orçamentária
	Prefeitura Municipal de Rio Branco - AC (Poder Executivo)
	Orçamentos Fiscal e da Seguridade Social
	CNPJ:
	Exercício: 2024
	Período de referência: 1º bimestre

RREO-Anexo 02 | Tabela 2.0 - Demonstrativo da Execução das Despesas por Função/Subfunção

Notas Explicativas	Valores
Notas Explicativas	29/02/2024
Notas Explicativas	-

ANEXO DO(A) PORTARIA Nº 151/2024


Relatório Resumido de Execução Orçamentária
Prefeitura Municipal de Rio Branco - AC (Poder Executivo)
Orçamentos Fiscal e da Seguridade Social
CNPJ:
Exercício: 2024
Período de referência: 1º bimestre



RREO-Anexo 03 | Tabela 3.2 - Demonstrativo da Receita Corrente Líquida - Municípios

Específicas	Evolução da Receita Realizada nos Últimos 12 Meses												TOTAL (ÚLTIMOS 12 MESES)	PREVISÃO ATUALIZADA 2024
	<R1>	<R1+>	<R1-1>	<R1-2>	<R1-3>	<R1-4>	<R1-5>	<R1-6>	<R1-7>	<R1-8>	<R1-9>	<R1-10>		
RECEITAS CORRENTES (I)	159.447.709,96	139.007.461,97	155.300.713,05	173.227.656,40	164.030.884,10	140.553.711,54	127.003.048,11	134.766.886,32	119.267.729,21	218.570.337,91	164.030.884,10	166.570.170,36	1.625.544.916,99	1.625.544.916,99
Impostos, Taxas e Contribuições de Melhoria	34.742.507,35	17.420.641,41	22.604.669,96	27.538.265,98	23.008.728,81	21.559.728,81	20.026.051,02	21.528.457,02	3.129.729,21	34.043.008,82	4.657.072,31	34.711.000,38	277.554.912,56	277.554.912,56
IPTU	15.298.443,36	2.553.926,68	7.389.609,77	3.869.437,69	4.026.985,04	3.626.870,66	2.798.903,16	2.956.698,77	3.279.764,73	5.051.662,66	1.033.448,29	5.207.714,69	57.044.748,00	57.044.748,00
ISS	11.211.832,48	6.261.750,05	10.071.622,70	10.448.119,72	11.259.823,42	10.605.048,72	11.138.598,59	12.014.696,32	11.297.426,72	15.654.340,80	3.486.117,29	17.540.076,46	120.314.783,00	120.314.783,00
ITRF	935.988,46	1.038.305,16	784.887,72	2.230.230,38	822.374,69	692.264,59	841.458,06	893.627,21	252.769,39	1.589.427,81	27.444,02	9.822.669,51	10.038.821,00	10.038.821,00
IRRF	5.953.897,22	4.322.411,40	3.026.574,74	6.845.852,43	5.047.552,67	5.692.342,96	5.298.791,43	5.166.355,85	5.698.510,37	12.370.665,71	27.444,02	9.822.669,51	70.336.801,32	70.336.801,32
Outras Impostas, Taxas e Contribuições de Melhoria	729.865,33	246.966,72	431.813,13	471.770,04	302.988,30	322.173,73	250.072,25	243.048,02	248.027,59	282.874,44	107.205,32	538.039,51	4.297.400,29	4.297.400,29
Contribuições	4.605.132,29	13.078.000,00	10.207.682,63	10.207.682,63	9.200.000,00	9.200.000,00	9.200.000,00	9.200.000,00	9.200.000,00	9.200.000,00	9.200.000,00	9.200.000,00	81.519.960,00	81.519.960,00
Contribuição de Iluminação Pública - UNIP	16.465.132,29	13.078.000,00	10.207.682,63	10.207.682,63	9.200.000,00	9.200.000,00	9.200.000,00	9.200.000,00	9.200.000,00	9.200.000,00	9.200.000,00	9.200.000,00	187.320.300,00	187.320.300,00
Contribuição de Melhorias de Saneamento Básico	16.465.132,29	13.078.000,00	10.207.682,63	10.207.682,63	9.200.000,00	9.200.000,00	9.200.000,00	9.200.000,00	9.200.000,00	9.200.000,00	9.200.000,00	9.200.000,00	187.320.300,00	187.320.300,00
Outras Contribuições	16.465.132,29	13.078.000,00	10.207.682,63	10.207.682,63	9.200.000,00	9.200.000,00	9.200.000,00	9.200.000,00	9.200.000,00	9.200.000,00	9.200.000,00	9.200.000,00	187.320.300,00	187.320.300,00
Receitas de Atividades Financeiras	16.400.744,94	13.338.929,34	18.891.659,98	25.597.279,02	17.441.213,01	7.281.508,97	8.203.111,50	2.654.657,34	39.607.208,74	22.400.188,49	8.667.07,46	597.014,55	183.098.675,81	183.098.675,81
Outras Receitas Patrimoniais	292.246,03	221.029,32	310.196,64	244.897,59	279.079,03	301.174,04	239.623,19	231.706,46	297.029,92	300.952,94	66.807,46	597.014,55	3.441.614,41	3.441.614,41
Receita Agropecuária	7.100.048,24	4.415.897,07	4.297.744,25	3.866.469,02	2.942.141,97	4.161.259,78	2.493.966,16	4.394.611,48	4.161.259,78	6.746.051,81	1.922.111,15	4.206.163,16	1.988.850,00	1.988.850,00
Receita de Serviços	89.402.807,96	59.315.277,60	101.394.532,78	101.124.246,91	105.497.054,16	90.110.939,27	87.812.143,35	91.335.413,31	114.665.370,00	139.866.245,89	112.106.633,00	122.651.310,14	1.049.959.807,92	1.049.959.807,92
Transferências Correntes	571.262,05	562.018,96	448.151,51	4.012.201,60	8.730.226,20	10.807.996,09	6.729.279,58	6.729.279,58	52.248.42,52	14.126.294,94	34.003.905,13	4.016.553,97	23.000.000,00	23.000.000,00
Outras Receitas Correntes	7.861.332,96	5.184.200,00	5.184.200,00	5.184.200,00	5.184.200,00	5.184.200,00	5.184.200,00	5.184.200,00	5.184.200,00	5.184.200,00	5.184.200,00	5.184.200,00	5.184.200,00	5.184.200,00
Outra-Parce do PVA	5.625.022,11	2.616.310,32	2.789.832,88	3.465.024,81	5.340.270,65	3.263.560,31	2.483.641,67	1.441.505,59	1.483.200,37	4.281.302,70	4.562.734,04	1.562.734,04	42.781.302,59	42.781.302,59
Outra-Parce do TR	3.405,94	6.276,16	2.485,17	1.607,77	3.259,96	5.265,73	12.120,86	10.723,36	15.941,74	9.774,02	4.755,79	17.473,29	160.229,16	160.229,16
Transferências da LC nº 61/1989	7.461,49	8.977,70	7.344,87	3.158,88	8.321,14	125.462,72	9.590,01	10.723,36	133.965,14	74.355,48	5.049,03	5.251,24	404.710,06	404.710,06
Transferências da FUNDEC	11.730.278,29	13.159.222,00	14.189.687,14	13.529.633,22	11.207.008,79	12.521.198,44	11.322.791,37	12.173.243,54	14.172.868,59	15.853.739,50	17.105.070,16	21.276.806,27	177.626.258,00	177.626.258,00
Outras Transferências Correntes	9.483.817,83	10.056.619,41	13.869.398,72	16.311.131,14	16.663.334,37	9.426.550,07	9.259.723,00	14.423.827,84	19.370.968,59	26.274.459,34	16.539.929,29	9.709.614,60	97.893.427,96	97.893.427,96
Outras Receitas Correntes	571.262,05	562.018,96	448.151,51	4.012.201,60	8.730.226,20	10.807.996,09	6.729.279,58	6.729.279,58	52.248.42,52	14.126.294,94	34.003.905,13	4.016.553,97	23.000.000,00	23.000.000,00
Outras Receitas Correntes	571.262,05	562.018,96	448.151,51	4.012.201,60	8.730.226,20	10.807.996,09	6.729.279,58	6.729.279,58	52.248.42,52	14.126.294,94	34.003.905,13	4.016.553,97	23.000.000,00	23.000.000,00
Outras Receitas Correntes	571.262,05	562.018,96	448.151,51	4.012.201,60	8.730.226,20	10.807.996,09	6.729.279,58	6.729.279,58	52.248.42,52	14.126.294,94	34.003.905,13	4.016.553,97	23.000.000,00	23.000.000,00
Outras Receitas Correntes	571.262,05	562.018,96	448.151,51	4.012.201,60	8.730.226,20	10.807.996,09	6.729.279,58	6.729.279,58	52.248.42,52	14.126.294,94	34.003.905,13	4.016.553,97	23.000.000,00	23.000.000,00
Outras Receitas Correntes	571.262,05	562.018,96	448.151,51	4.012.201,60	8.730.226,20	10.807.996,09	6.729.279,58	6.729.279,58	52.248.42,52	14.126.294,94	34.003.905,13	4.016.553,97	23.000.000,00	23.000.000,00
Outras Receitas Correntes	571.262,05	562.018,96	448.151,51	4.012.201,60	8.730.226,20	10.807.996,09	6.729.279,58	6.729.279,58	52.248.42,52	14.126.294,94	34.003.905,13	4.016.553,97	23.000.000,00	23.000.000,00
Outras Receitas Correntes	571.262,05	562.018,96	448.151,51	4.012.201,60	8.730.226,20	10.807.996,09	6.729.279,58	6.729.279,58	52.248.42,52	14.126.294,94	34.003.905,13	4.016.553,97	23.000.000,00	23.000.000,00
Outras Receitas Correntes	571.262,05	562.018,96	448.151,51	4.012.201,60	8.730.226,20	10.807.996,09	6.729.279,58	6.729.279,58	52.248.42,52	14.126.294,94	34.003.905,13	4.016.553,97	23.000.000,00	23.000.000,00
Outras Receitas Correntes	571.262,05	562.018,96	448.151,51	4.012.201,60	8.730.226,20	10.807.996,09	6.729.279,58	6.729.279,58	52.248.42,52	14.126.294,94	34.003.905,13	4.016.553,97	23.000.000,00	23.000.000,00
Outras Receitas Correntes	571.262,05	562.018,96	448.151,51	4.012.201,60	8.730.226,20	10.807.996,09	6.729.279,58	6.729.279,58	52.248.42,52	14.126.294,94	34.003.905,13	4.016.553,97	23.000.000,00	23.000.000,00
Outras Receitas Correntes	571.262,05	562.018,96	448.151,51	4.012.201,60	8.730.226,20	10.807.996,09	6.729.279,58	6.729.279,58	52.248.42,52	14.126.294,94	34.003.905,13	4.016.553,97	23.000.000,00	23.000.000,00
Outras Receitas Correntes	571.262,05	562.018,96	448.151,51	4.012.201,60	8.730.226,20	10.807.996,09	6.729.279,58	6.729.279,58	52.248.42,52	14.126.294,94	34.003.905,13	4.016.553,97	23.000.000,00	23.000.000,00
Outras Receitas Correntes	571.262,05	562.018,96	448.151,51	4.012.201,60	8.730.226,20	10.807.996,09	6.729.279,58	6.729.279,58	52.248.42,52	14.126.294,94	34.003.905,13	4.016.553,97	23.000.000,00	23.000.000,00
Outras Receitas Correntes	571.262,05	562.018,96	448.151,51	4.012.201,60	8.730.226,20	10.807.996,09	6.729.279,58	6.729.279,58	52.248.42,52	14.126.294,94	34.003.905,13	4.016.553,97	23.000.000,00	23.000.000,00
Outras Receitas Correntes	571.262,05	562.018,96	448.151,51	4.012.201,60	8.730.226,20	10.807.996,09	6.729.279,58	6.729.279,58	52.248.42,52	14.126.294,94	34.003.905,13	4.016.553,97	23.000.000,00	23.000.000,00
Outras Receitas Correntes	571.262,05	562.018,96	448.151,51	4.012.201,60	8.730.226,20	10.807.996,09	6.729.279,58	6.729.279,58	52.248.42,52	14.126.294,94	34.003.905,13	4.016.553,97	23.000.000,00	23.000.000,00
Outras Receitas Correntes	571.262,05	562.018,96	448.151,51	4.012.201,60	8.730.226,20	10.807.996,09	6.729.279,58	6.729.279,58	52.248.42,52	14.126.294,94	34.003.905,13	4.016.553,97	23.000.000,00	23.000.000,00
Outras Receitas Correntes	571.262,05	562.018,96	448.151,51	4.012.201,60	8.730.226,20	10.807.996,09	6.729.279,58	6.729.279,58	52.248.42,52	14.126.294,94	34.003.905,13	4.016.553,97	23.000.000,00	23.000.000,00
Outras Receitas Correntes	571.262,05	562.018,96	448.151,51	4.012.201,60	8.730.226,20	10.807.996,09	6.729.279,58	6.729.279,58	52.248.42,52	14.126.294,94	34.003.905,13	4.016.553,97	23.000.000,00	23.000.000,00
Outras Receitas Correntes	571.262,05	562.018,96	448.151,51	4.012.201,60	8.730.226,20	10.807.996,09	6.729.279,58	6.729.279,58	52.248.42,52	14.126.294,94	34.003.905,13	4.016.553,97	23.000.000,00	23.000.000,00
Outras Receitas Correntes	571.262,05	562.018,96	448.151,51	4.012.201,60	8.730.226,20	10.807.996,09	6.729.279,58	6.729.279,58	52.248.42,52	14.126.294,94	34.003.905,13	4.016.553,97	23.000.000,00	

ANEXO DO(A) PORTARIA Nº 151/2024

 <p>Sistema de Informações Contábeis e Fiscais do Setor Público Brasileiro</p> <p>TESOURO NACIONAL</p>	Relatório Resumido de Execução Orçamentária
	Prefeitura Municipal de Rio Branco - AC (Poder Executivo)
	Orçamentos Fiscal e da Seguridade Social
	CNPJ:
	Exercício: 2024
Período de referência: 1º bimestre	


RREO-Anexo 03 | Tabela 3.2 - Demonstrativo da Receita Corrente Líquida - Municípios

Notas Explicativas	Valores
Notas Explicativas	29/02/2024
Notas Explicativas	-

RREO-Anexo 04 | Tabela 4 - Demonstrativo das Receitas e Despesas Previdenciárias

Receitas Previdenciárias - RPPS - Fundo em Capitalização (Plano Previdenciário)	Execução da Receita	
	PREVISÃO ATUALIZADA (a)	RECEITAS REALIZADAS ATÉ O BIMESTRE (b)
Receitas	-	-
RECEITAS CORRENTES (I)	187.758.000,00	61.150.127,51
Receita de Contribuições dos Segurados	52.887.000,00	5.059.056,67
Ativo	52.005.000,00	4.738.517,13
Inativo	801.000,00	294.257,95
Pensionista	81.000,00	26.281,59
Receita de Contribuições Patronais	60.144.000,00	4.899.512,95
Ativo	60.144.000,00	4.899.512,95
Inativo		
Pensionista		
Receita Patrimonial	32.200.000,00	10.700.025,70
Receitas Imobiliárias		
Receitas de Valores Mobiliários	32.200.000,00	10.700.025,70
Outras Receitas Patrimoniais		
Receita de Serviços		
Outras Receitas Correntes	42.527.000,00	40.491.532,19
Compensação Financeira entre os Regimes	7.000.000,00	35.538.605,08
Receita de Aportes Periódicos para Amortização de Déficit Atuarial do RPPS (II)	35.507.000,00	4.949.142,41
Demais Receitas Correntes	20.000,00	3.784,70
RECEITAS DE CAPITAL (III)		
Alienação de Bens, Direitos e Ativos		
Amortização de Empréstimos		
Outras Receitas de Capital		
TOTAL DAS RECEITAS DO FUNDO EM CAPITALIZAÇÃO (IV) = (I + III - II)	152.251.000,00	56.200.985,10


ANEXO DO(A) PORTARIA Nº 151/2024

 <p>Sistema de Informações Contábeis e Fiscais do Setor Público Brasileiro</p> <p>TESOURO NACIONAL</p>	Relatório Resumido de Execução Orçamentária
	Prefeitura Municipal de Rio Branco - AC (Poder Executivo)
	Orçamentos Fiscal e da Seguridade Social
	CNPJ:
	Exercício: 2024
Período de referência: 1º bimestre	

RREO-Anexo 04 | Tabela 4 - Demonstrativo das Receitas e Despesas Previdenciárias

	DOTAÇÃO ATUALIZADA (c)	Execução da Despesa				INSCRITAS EM RESTOS A PAGAR NÃO PROCESSADOS NO EXERCÍCIO (g)
		DESPESAS EMPENHADAS ATÉ O BIMESTRE (d)	DESPESAS LIQUIDADAS ATÉ O BIMESTRE (e)	DESPESAS PAGAS ATÉ O BIMESTRE (f)		
Despesas						
Benefícios	112.500.000,00	15.234.397,35	15.234.397,35	15.234.397,35	-	-
Aposentadorias	100.000.000,00	13.995.952,49	13.995.952,49	13.995.952,49		
Pensões por Morte	12.500.000,00	1.238.444,86	1.238.444,86	1.238.444,86		
Outras Despesas Previdenciárias	16.100.281,00					
Compensação Financeira entre os Regimes						
Demais Despesas Previdenciárias	16.100.281,00					
TOTAL DAS DESPESAS DO FUNDO EM CAPITALIZAÇÃO (V)	128.600.281,00	15.234.397,35	15.234.397,35	15.234.397,35		
RESULTADO PREVIDENCIÁRIO - FUNDO EM CAPITALIZAÇÃO (VI) = (IV - V)	23.650.719,00	40.966.587,75	40.966.587,75	40.966.587,75		

ANEXO DO(A) PORTARIA Nº 151/2024

 <p>Sistema de Informações Contábeis e Fiscais do Setor Público Brasileiro</p> <p>TESOURO NACIONAL</p>	Relatório Resumido de Execução Orçamentária
	Prefeitura Municipal de Rio Branco - AC (Poder Executivo)
	Orçamentos Fiscal e da Seguridade Social
	CNPJ:
	Exercício: 2024
	Período de referência: 1º bimestre

RREO-Anexo 04 | Tabela 4 - Demonstrativo das Receitas e Despesas Previdenciárias

Recursos RPPS Arrecadados em Exercícios Anteriores	Previsão Orçamentária PREVISÃO ORÇAMENTÁRIA
Recursos RPPS Arrecadados em Exercícios Anteriores	-
VALOR	

RREO-Anexo 04 | Tabela 4 - Demonstrativo das Receitas e Despesas Previdenciárias

Reserva Orçamentária do RPPS	Previsão Orçamentária PREVISÃO ORÇAMENTÁRIA
Reserva Orçamentária do RPPS	-
VALOR	60.391.400,00

RREO-Anexo 04 | Tabela 4 - Demonstrativo das Receitas e Despesas Previdenciárias

Aportes de Recursos para o Fundo em Capitalização do RPPS	Aportes de Recursos APORTES REALIZADOS
Aportes de Recursos para o Fundo em Capitalização do RPPS	-
Plano de Amortização - Contribuição Patronal Suplementar	
Plano de Amortização - Aporte Periódico de Valores Predefinidos	
Outros Aportes para o RPPS	
Recursos para Cobertura de Déficit Financeiro	


RREO-Anexo 04 | Tabela 4 - Demonstrativo das Receitas e Despesas Previdenciárias

Bens e Direitos do RPPS (Fundo em Capitalização)	Período de Referência SALDO ATUAL
Bens e Direitos do RPPS (Fundo em Capitalização)	-
Caixa e Equivalentes de Caixa	947.191.419,56
Investimentos e Aplicações	
Outros Bens e Direitos	

RREO-Anexo 04 | Tabela 4 - Demonstrativo das Receitas e Despesas Previdenciárias

Receitas Previdenciárias - RPPS - Fundo em Repartição (Plano Financeiro)	Execução da Receita	
	PREVISÃO ATUALIZADA (a)	RECEITAS REALIZADAS ATÉ O BIMESTRE (b)
Receitas	-	-
RECEITAS CORRENTES (VII)	6.340.000,00	30.758,94
Receita de Contribuições dos Segurados	180.400,00	28.925,21
Ativo		
Inativo	155.200,00	27.182,17
Pensionista	25.200,00	1.743,04
Receita de Contribuições Patronais	6.156.600,00	
Ativo	6.156.600,00	
Inativo		
Pensionista		
Receita Patrimonial	2.500,00	1.833,73
Receitas Imobiliárias		
Receitas de Valores Mobiliários	2.500,00	1.833,73
Outras Receitas Patrimoniais		
Receita de Serviços		
Outras Receitas Correntes	500,00	
Compensação Financeira entre os Regimes		
Demais Receitas Correntes	500,00	
RECEITAS DE CAPITAL (VIII)		
Alienação de Bens, Direitos e Ativos		
Amortização de Empréstimos		
Outras Receitas de Capital		
TOTAL DAS RECEITAS DO FUNDO EM REPARTIÇÃO (IX) = (VII + VIII)	6.340.000,00	30.758,94


ANEXO DO(A) PORTARIA Nº 151/2024

 <p>Sistema de Informações Contábeis e Fiscais do Setor Público Brasileiro</p> <p>TESOURO NACIONAL</p>	Relatório Resumido de Execução Orçamentária
	Prefeitura Municipal de Rio Branco - AC (Poder Executivo)
	Orçamentos Fiscal e da Seguridade Social
	CNPJ:
	Exercício: 2024
Período de referência: 1º bimestre	

RREO-Anexo 04 | Tabela 4 - Demonstrativo das Receitas e Despesas Previdenciárias

	DOTAÇÃO ATUALIZADA (c)	DESPESAS EMPENHADAS ATÉ O BIMESTRE (d)	Execução da Despesa		
			DESPESAS LIQUIDADAS ATÉ O BIMESTRE (e)	DESPESAS PAGAS ATÉ O BIMESTRE (f)	INSCRITAS EM RESTOS A PAGAR NÃO PROCESSADOS NO EXERCÍCIO (g)
Despesas					
Benefícios	6.340.000,00	613.244,68	613.244,68	613.244,68	-
Aposentadorias	5.140.000,00	498.980,76	498.980,76	498.980,76	-
Pensões por Morte	1.200.000,00	114.263,92	114.263,92	114.263,92	-
Outras Despesas Previdenciárias					
Compensação Financeira entre os Regimes					
Demais Despesas Previdenciárias					
TOTAL DAS DESPESAS DO FUNDO EM REPARTIÇÃO (X)	6.340.000,00	613.244,68	613.244,68	613.244,68	-
RESULTADO PREVIDENCIÁRIO - FUNDO EM REPARTIÇÃO (XI) = (IX - X)	0,00	-582.485,74	-582.485,74	-582.485,74	-

ANEXO DO(A) PORTARIA Nº 151/2024

 <p>Sistema de Informações Contábeis e Fiscais do Setor Público Brasileiro</p> <p>TESOURO NACIONAL</p>	Relatório Resumido de Execução Orçamentária
	Prefeitura Municipal de Rio Branco - AC (Poder Executivo)
	Orçamentos Fiscal e da Seguridade Social
	CNPJ:
	Exercício: 2024
Período de referência: 1º bimestre	

RREO-Anexo 04 | Tabela 4 - Demonstrativo das Receitas e Despesas Previdenciárias

Aportes de Recursos para o Fundo em Repartição do RPPS	Aportes de Recursos
Aportes de Recursos para o Fundo em Repartição do RPPS	APORTES REALIZADOS
Recursos para Cobertura de Insuficiências Financeiras	457.356,50
Recursos para Formação de Reserva	-


RREO-Anexo 04 | Tabela 4 - Demonstrativo das Receitas e Despesas Previdenciárias

Bens e Direitos do RPPS (Fundo em Repartição)	Período de Referência
Bens e Direitos do RPPS (Fundo em Repartição)	SALDO ATUAL
Caixa e Equivalentes de Caixa	144.610,67
Investimentos e Aplicações	-
Outros Bens e Direitos	-

RREO-Anexo 04 | Tabela 4 - Demonstrativo das Receitas e Despesas Previdenciárias

Receitas da Administração - RPPS	Execução da Receita	
	PREVISÃO ATUALIZADA (a)	RECEITAS REALIZADAS ATÉ O BIMESTRE (b)
Receitas da Administração - RPPS	-	-
RECEITAS CORRENTES	10.453.681,00	406.864,34
TOTAL DAS RECEITAS DA ADMINISTRAÇÃO RPPS - (XII)	10.453.681,00	406.864,34


ANEXO DO(A) PORTARIA Nº 151/2024

 <p>Sistema de Informações Contábeis e Fiscais do Setor Público Brasileiro</p> <p>tesouroNACIONAL</p>	Relatório Resumido de Execução Orçamentária
	Prefeitura Municipal de Rio Branco - AC (Poder Executivo)
	Orçamentos Fiscal e da Seguridade Social
	CNPJ:
	Exercício: 2024
Período de referência: 1º bimestre	

RREO-Anexo 04 | Tabela 4 - Demonstrativo das Receitas e Despesas Previdenciárias

Despesas da Administração - RPPS	DOTAÇÃO ATUALIZADA (c)	DESPESAS EMPENHADAS ATÉ O BIMESTRE (d)	Execução da Despesa		
			DESPESAS LIQUIDADAS ATÉ O BIMESTRE (e)	DESPESAS PAGAS ATÉ O BIMESTRE (f)	INSCRITAS EM RESTOS A PAGAR NÃO PROCESSADOS NO EXERCÍCIO (g)
Despesas da Administração - RPPS					
DESPESAS CORRENTES (XIII)	8.400.000,00	1.141.667,13	470.180,82	470.180,82	-
Pessoal e Encargos Sociais	4.800.000,00	395.071,73	395.071,73	395.071,73	-
Demais Despesas Correntes	3.600.000,00	746.595,40	75.109,09	75.109,09	-
DESPESAS DE CAPITAL (XIV)	820.000,00	7.799,00			
TOTAL DAS DESPESAS DA ADMINISTRAÇÃO RPPS (XV) = (XIII + XIV)	9.220.000,00	1.149.466,13	470.180,82	470.180,82	-
RESULTADO DA ADMINISTRAÇÃO RPPS (XVI) = (XII - XV)	1.233.681,00	-742.607,79	-63.316,48	-63.316,48	-

ANEXO DO(A) PORTARIA Nº 151/2024

 <p>Sistema de Informações Contábeis e Fiscais do Setor Público Brasileiro</p> <p>TESOURO NACIONAL</p>	Relatório Resumido de Execução Orçamentária
	Prefeitura Municipal de Rio Branco - AC (Poder Executivo)
	Orçamentos Fiscal e da Seguridade Social
	CNPJ:
	Exercício: 2024
	Período de referência: 1º bimestre

RREO-Anexo 04 | Tabela 4 - Demonstrativo das Receitas e Despesas Previdenciárias

Bens e Direitos - Administração do RPPS	Período de Referência	
	SALDO ATUAL	
Bens e Direitos - Administração do RPPS	-	
Caixa e Equivalentes de Caixa		24.101.478,05
Investimentos e Aplicações		
Outros Bens e Direitos		

RREO-Anexo 04 | Tabela 4 - Demonstrativo das Receitas e Despesas Previdenciárias

Receitas Previdenciárias (Benefícios Mantidos Pelo Tesouro)	Execução da Receita	
	PREVISÃO ATUALIZADA (a)	RECEITAS REALIZADAS ATÉ O BIMESTRE (b)
Receitas Previdenciárias (Benefícios Mantidos Pelo Tesouro)	-	-
Contribuições dos Servidores		
Demais Receitas Previdenciárias		
TOTAL DAS RECEITAS (BENEFÍCIOS MANTIDOS PELO TESOURO) (XVII)		


ANEXO DO(A) PORTARIA Nº 151/2024

 <p>Sistema de Informações Contábeis e Fiscais do Setor Público Brasileiro</p> <p>TESOURO NACIONAL</p>	Relatório Resumido de Execução Orçamentária
	Prefeitura Municipal de Rio Branco - AC (Poder Executivo)
	Orçamentos Fiscal e da Seguridade Social
	CNPJ:
	Exercício: 2024
Período de referência: 1º bimestre	

RREO-Anexo 04 | Tabela 4 - Demonstrativo das Receitas e Despesas Previdenciárias

	DOTAÇÃO ATUALIZADA (c)	Execução da Despesa			INSCRITAS EM RESTOS A PAGAR NÃO PROCESSADOS NO EXERCÍCIO (g)
		DESPESAS EMPENHADAS ATÉ O BIMESTRE (d)	DESPESAS LIQUIDADAS ATÉ O BIMESTRE (e)	DESPESAS PAGAS ATÉ O BIMESTRE (f)	
Despesas Previdenciárias (Benefícios Mantidos Pelo Tesouro)					
Despesas Previdenciárias (Benefícios Mantidos Pelo Tesouro)					
Aposentadorias					
Pensões					
Outras Despesas Previdenciárias					
TOTAL DAS DESPESAS (BENEFÍCIOS MANTIDOS PELO TESOUREO) (XVIII)					
RESULTADO DOS BENEFÍCIOS MANTIDOS PELO TESOUREO (XIX) = (XVII) - (XVIII)					

ANEXO DO(A) PORTARIA Nº 151/2024

 <p>Sistema de Informações Contábeis e Fiscais do Setor Público Brasileiro</p> <p>TESOURO NACIONAL</p>	Relatório Resumido de Execução Orçamentária
	Prefeitura Municipal de Rio Branco - AC (Poder Executivo)
	Orçamentos Fiscal e da Seguridade Social
	CNPJ:
	Exercício: 2024
	Período de referência: 1º bimestre


RREO-Anexo 04 | Tabela 4 - Demonstrativo das Receitas e Despesas Previdenciárias

Notas Explicativas	Valores
Notas Explicativas	29/02/2024
Notas Explicativas	-

RREO-Anexo 06 | Tabela 6.3 - Demonstrativo dos Resultados Primário e Nominal - Municípios

Cálculo Acima da Linha - Receitas Primárias	Receita Orçamentária	
	PREVISÃO ATUALIZADA	Até o Bimestre / 2024 RECEITAS REALIZADAS (a)
Cálculo Acima da Linha - Receitas Primárias	-	-
RECEITAS CORRENTES (EXCETO FONTES RPPS) (I)	1.813.474.040,00	267.629.179,28
Impostos, Taxas e Contribuições de Melhoria	279.701.451,00	39.668.072,69
IPTU	74.464.749,00	6.241.160,98
ISS	120.314.183,00	21.041.093,75
ITBI	10.059.831,00	1.892.191,20
IRRF	66.612.689,00	9.850.233,53
Outros Impostos, Taxas e Contribuições de Melhoria	8.249.999,00	643.393,23
Contribuições	26.968.265,00	5.033.777,48
Receita Patrimonial	50.603.338,00	10.236.105,93
Aplicações Financeiras (II)	46.792.574,00	9.592.383,92
Outras Receitas Patrimoniais	3.810.764,00	643.722,01
Transferências Correntes	1.261.160.592,00	201.172.766,39
Cota-Parte do FPM	587.918.015,00	99.339.189,95
Cota-Parte do ICMS	175.286.873,00	31.198.468,82
Cota-Parte do IPVA	38.224.942,00	7.067.301,57
Cota-Parte do ITR	39.048,00	17.786,52
Transferências da LC nº 61/1989	78.454,00	8.240,21
Transferências do FUNDEB	177.626.258,00	38.322.775,43
Outras Transferências Correntes	281.987.002,00	25.219.003,89
Demais Receitas Correntes	195.040.394,00	11.518.456,79
Outras Receitas Financeiras (III)		366,69
Receitas Correntes Restantes	195.040.394,00	11.518.090,10
RECEITAS PRIMÁRIAS CORRENTES (EXCETO FONTES RPPS) (IV) = (I - (II + III))	1.766.681.466,00	258.036.428,67
RECEITAS PRIMÁRIAS CORRENTES (COM FONTES RPPS) (V)	172.049.181,00	50.500.019,02
RECEITAS NÃO PRIMÁRIAS CORRENTES (COM FONTES RPPS) (VI)	32.502.500,00	11.087.731,77
RECEITAS DE CAPITAL (EXCETO FONTES RPPS) (VII)	213.566.821,00	
Operações de Crédito (VIII)	150.000.001,00	
Amortização de Empréstimos (IX)		
Alienação de Bens	600.000,00	
Receitas de Alienação de Investimentos Temporários (X)		
Receitas de Alienação de Investimentos Permanentes (XI)		
Outras Alienações de Bens	600.000,00	
Transferências de Capital	62.966.820,00	
Convênios	30.000.000,00	
Outras Transferências de Capital	32.966.820,00	
Outras Receitas de Capital		
Outras Receitas de Capital Não Primárias (XII)		
Outras Receitas de Capital Primárias		
RECEITAS PRIMÁRIAS DE CAPITAL (EXCETO FONTES RPPS) (XIII) = (VII - (VIII + IX + X + XI + XII))	63.566.820,00	
RECEITAS PRIMÁRIAS DE CAPITAL (COM FONTES RPPS) (XIV)		
RECEITAS NÃO PRIMÁRIAS DE CAPITAL (COM FONTES RPPS) (XV)		
RECEITA PRIMÁRIA TOTAL (XVI) = (IV + V + XIII + XIV)	2.002.297.467,00	308.536.447,69
RECEITA PRIMÁRIA TOTAL (EXCETO FONTES RPPS) (XVII) = (IV + XIII)	1.830.248.286,00	258.036.428,67

ANEXO DO(A) PORTARIA Nº 151/2024




Sistema de Informações Contábeis e Fiscais do Setor Público Brasileiro

Relatório Resumido de Execução Orçamentária
Prefeitura Municipal de Rio Branco - AC (Poder Executivo)
Orçamentos Fiscal e da Seguridade Social
CNPJ:
Exercício: 2024
Período de referência: 1º bimestre

RREO-Anexo 06 | Tabela 6.3 - Demonstrativo dos Resultados Primário e Nominal - Municípios

Cálculo Acima de Linha - Despesas Primárias	Despesa Orçamentária						RESTOS A PAGAR NÃO PROCESSADOS PAGOS (c)
	DOTAÇÃO ATUALIZADA	DESPESAS EMPENHADAS	DESPESAS LIQUIDADAS	DESPESAS PAGAS (a)	RESTOS A PAGAR PROCESSADOS PAGOS (b)	LIQUIDADOS	
Cálculo Acima de Linha - Despesas Primárias							
DESPESAS CORRENTES (EXCETO FONTES RPPS) (XVII)	1.592.804.996,00	514.591.935,09	181.647.344,47	179.940.225,45	19.499,76	35.534.832,06	35.493.341,10
Pessoal e Encargos Sociais	759.275.374,00	128.302.872,09	117.865.255,76	117.865.255,76		73.772,74	67.207,10
Juros e Encargos da Dívida (XIX)	28.863.747,00	18.845.636,95	2.410.545,84	2.410.545,84			
Outras Despesas Correntes	804.664.877,00	367.643.426,05	61.371.543,07	59.664.424,05	19.499,76	35.461.059,32	35.426.134,00
DESPESAS PRIMÁRIAS CORRENTES (EXCETO FONTES RPPS) (XX) = (XVII) - (XIX)	1.563.940.351,00	495.946.298,14	179.236.796,83	177.529.678,81	19.499,76	35.534.832,06	35.493.341,10
DESPESAS PRIMÁRIAS CORRENTES (COM FONTES RPPS) (XXI)	143.340.281,00	18.889.309,16	18.317.822,85	18.317.822,85		40.193,92	40.193,92
DESPESAS NÃO PRIMÁRIAS CORRENTES (COM FONTES RPPS) (XXII)	429.278.072,00	37.454.553,15	3.383.380,83	3.383.380,83		6.540.244,75	6.514.804,75
DESPESAS DE CAPITAL (EXCETO FONTES RPPS) (XXIII)	398.446.976,00	18.768.630,34	838.892,14	838.892,14		6.540.244,75	6.514.804,75
Investimentos	5.000.000,00						
Inversões Financeiras							
Concessão de Empréstimos e Financiamentos (XXIV)							
Aquisição de Título de Capital já Integrado (XXV)							
Aquisição de Título de Crédito (XXVI)							
Doações Inversões Financeiras	5.000.000,00						
Amortização de Dívida (XXVII)	25.831.094,00	18.885.922,81	2.544.488,69	2.544.488,69			
DESPESAS PRIMÁRIAS DE CAPITAL (EXCETO FONTES RPPS) (XXVIII) = (XXII) - (XXIV) + XXV + XXVI + XXVII)	403.446.976,00	18.768.630,34	838.892,14	838.892,14		6.540.244,75	6.514.804,75
RESERVA DE CONTINGÊNCIA (XXIX)	4.958.891,00	7.799,00				629.097,35	629.097,35
DESPESAS PRIMÁRIAS DE CAPITAL (COM FONTES RPPS) (XXX)	820.000,00						
DESPESAS NÃO PRIMÁRIAS DE CAPITAL (COM FONTES RPPS) (XXXI)	2.116.508.307,00	531.712.038,64	196.389.513,82	194.688.384,80	19.499,76	42.744.368,08	42.677.437,12
DESPESA PRIMÁRIA TOTAL (XXXII) = (XX) + XXI + XXVIII + XXX + XXXI	1.972.346.020,00	514.714.928,48	180.075.690,97	178.968.571,95	19.499,76	42.075.076,81	42.008.145,85
DESPESA PRIMÁRIA TOTAL (EXCETO FONTES RPPS) (XXXIII) = (XX) + XXVIII + XXXI							

ANEXO DO(A) PORTARIA Nº 151/2024

 <p>Sistema de Informações Contábeis e Fiscais do Setor Público Brasileiro</p> <p>TESOURO NACIONAL</p>	Relatório Resumido de Execução Orçamentária
	Prefeitura Municipal de Rio Branco - AC (Poder Executivo)
	Orçamentos Fiscal e da Seguridade Social
	CNPJ:
	Exercício: 2024
	Período de referência: 1º bimestre

RREO-Anexo 06 | Tabela 6.3 - Demonstrativo dos Resultados Primário e Nominal - Municípios

Resultado Primário - Acima da Linha	Até o Bimestre / 2024	
	VALOR	
Resultado Primário - Acima da Linha	-	
RESULTADO PRIMÁRIO (COM RPPS) - Acima da Linha (XXXIV) = (XVIa - (XXXIIa + XXXIIb + XXXIIc))		71.153.116,01
RESULTADO PRIMÁRIO (SEM RPPS) - Acima da Linha (XXXV) = (XVIIa - (XXXIIIa + XXXIIIb + XXXIIIc))		37.640.211,11

RREO-Anexo 06 | Tabela 6.3 - Demonstrativo dos Resultados Primário e Nominal - Municípios

Meta Fiscal para o Resultado Primário	Meta Fixada na LDO	
	VALOR CORRENTE	
Meta Fiscal para o Resultado Primário	-	
Meta fixada no Anexo de Metas Fiscais da LDO para o exercício de referência		29.209.432,00

RREO-Anexo 06 | Tabela 6.3 - Demonstrativo dos Resultados Primário e Nominal - Municípios

Juros Nominais	Até o Bimestre / 2024	
	VALOR INCORRIDO	
Juros Nominais	-	
Juros, Encargos e Variações Monetárias Ativos (Exceto RPPS) (XXXVI)		20.680.115,69
Juros, Encargos e Variações Monetárias Passivos (Exceto RPPS) (XXXVII)		2.410.545,64

RREO-Anexo 06 | Tabela 6.3 - Demonstrativo dos Resultados Primário e Nominal - Municípios

Resultado Nominal - Acima da Linha	Até o Bimestre / 2024	
	VALOR	
Resultado Nominal - Acima da Linha	-	
RESULTADO NOMINAL (SEM RPPS) - Acima da Linha (XXXVIII) = XXXV + (XXXVI - XXXVII)		55.909.781,16

RREO-Anexo 06 | Tabela 6.3 - Demonstrativo dos Resultados Primário e Nominal - Municípios

Cálculo Abaixo da Linha - Resultado Nominal	Saldo	
	Em 31/12/2023 (a)	Até o Bimestre 2024 (b)
Cálculo Abaixo da Linha - Resultado Nominal	-	-
DÍVIDA CONSOLIDADA (XXXIX)	178.910.050,85	176.365.562,16
DEDUÇÕES (XL)	588.831.799,60	630.504.750,34
Disponibilidade de Caixa	588.831.799,60	630.504.750,34
Disponibilidade de Caixa Bruta	600.041.275,72	644.646.266,87
(-) Restos a Pagar Processados (XLI)	95.352,03	75.852,27
(-) Depósitos Restituíveis e Valores Vinculados	11.114.124,09	14.065.664,26
Demais Haveres Financeiros	0,00	0,00
DÍVIDA CONSOLIDADA LÍQUIDA (XLII) = (XXXIX - XL)	-409.921.748,75	-454.139.188,18

RREO-Anexo 06 | Tabela 6.3 - Demonstrativo dos Resultados Primário e Nominal - Municípios

Resultado Nominal - Abaixo da Linha	Até o Bimestre / 2024	
	VALOR	
Resultado Nominal - Abaixo da Linha	-	
RESULTADO NOMINAL (SEM RPPS) - Abaixo da Linha (XLIII) = (XLIIa - XLIIb)		44.217.439,43


RREO-Anexo 06 | Tabela 6.3 - Demonstrativo dos Resultados Primário e Nominal - Municípios

Meta Fiscal para o Resultado Nominal	Meta Fixada na LDO	
	VALOR CORRENTE	
Meta Fiscal para o Resultado Nominal	-	
Meta fixada no Anexo de Metas Fiscais da LDO para o exercício de referência		28.039.159,00

RREO-Anexo 06 | Tabela 6.3 - Demonstrativo dos Resultados Primário e Nominal - Municípios

Ajuste Metodológico	Até o Bimestre / 2024	
	VALOR	
Ajuste Metodológico	-	
VARIAÇÃO DO SALDO DE RPP (XLIV) = (XLIIb - XLIIa)		-19.499,76
RECEITA DE ALIENAÇÃO DE INVESTIMENTOS PERMANENTES (XLV) = (XI)		
VARIAÇÃO CAMBIAL (XLVI)		
VARIAÇÃO DO SALDO DE PRECATÓRIOS INTEGRANTES DA DC (XLVII)		
VARIAÇÃO DO SALDO DAS DEMAIS OBRIGAÇÕES INTEGRANTES DA DC (XLVIII)		
OUTROS AJUSTES (XLIX)		
RESULTADO NOMINAL (SEM RPPS) AJUSTADO - Abaixo da Linha (L) = (XLIII + (XLIV - XLV - XLVI + XLVII + XLVIII) + (-) (XLIX))		44.197.939,67

ANEXO DO(A) PORTARIA Nº 151/2024

 <p>Sistema de Informações Contábeis e Fiscais do Setor Público Brasileiro</p> <p>TESOURO NACIONAL</p>	Relatório Resumido de Execução Orçamentária
	Prefeitura Municipal de Rio Branco - AC (Poder Executivo)
	Orçamentos Fiscal e da Seguridade Social
	CNPJ:
	Exercício: 2024
	Período de referência: 1º bimestre

RREO-Anexo 06 | Tabela 6.3 - Demonstrativo dos Resultados Primário e Nominal - Municípios

Resultado Primário - Abaixo da Linha	Até o Bimestre / 2024	
	VALOR	
Resultado Primário - Abaixo da Linha	-	
RESULTADO PRIMÁRIO (SEM RPPS) - Abaixo da Linha (LI) = (L) - (XXXVI - XXXVII)		25.928.369,62


RREO-Anexo 06 | Tabela 6.3 - Demonstrativo dos Resultados Primário e Nominal - Municípios

Informações Adicionais	PREVISÃO ORÇAMENTÁRIA	
	PREVISÃO ORÇAMENTÁRIA	
Informações Adicionais	-	
SALDO DE EXERCÍCIOS ANTERIORES		
Recursos Arrecadados em Exercícios Anteriores - RPPS		
Superávit Financeiro Utilizado para Abertura e Reabertura de Créditos Adicionais		
RESERVA ORÇAMENTÁRIA DO RPPS		60.391.400,00

RREO-Anexo 06 | Tabela 6.3 - Demonstrativo dos Resultados Primário e Nominal - Municípios

Notas Explicativas	Valores	
	29/02/2024	
Notas Explicativas	-	
Notas Explicativas		

ANEXO DO(A) PORTARIA Nº 151/2024



TEOURO NACIONAL

Relatório Resumido de Execução Orçamentária
 Prefeitura Municipal de Rio Branco - AC (Poder Executivo)
 Orçamentos Fiscal e da Seguridade Social
 CNPJ:
 Exercício: 2024
 Período de referência: 1º bimestre


RREO-Anexo 07 | Tabela 7.0 - Demonstrativo dos Restos à Pagar por Poder e Órgão - Municípios

Poder/Órgão	Poder/Órgão						Saldo Total L = (e + f)	
	RESTOS A PAGAR PROCESSADOS			RESTOS A PAGAR NÃO PROCESSADOS				
	Inscritos	Em Exercícios Anteriores (f)	Em Exercício de 2023 (e)	Inscritos	Em Exercícios Anteriores (f)	Em Exercício de 2023 (e)		
RESTOS A PAGAR (EXCETO INTRA-ORÇAMENTÁRIOS) (f)	35.352,03	39.492,76	75.862,27	40.041.235,21	30.974.300,25	49.891,98	117.975.329,59	
PODER EXECUTIVO				152.809.629,96	39.699.027,34	36.652.996,96	641,04	113.205.926,54
PODER LEGISLATIVO				4.394.890,85	341.307,87	341.307,87	4.633.322,04	4.633.322,04
PODER JUDICIÁRIO				4.394.890,85	341.307,87	341.307,87	4.633.322,04	4.633.322,04
Tribunal de Contas do Município				6.889.803,20	2.703.132,87	2.703.132,87	3.887.733,33	3.887.733,33
RESTOS A PAGAR (INTRA-ORÇAMENTÁRIOS) (f)	35.352,03	39.492,76	75.862,27	96.653.054,01	42.744.368,08	42.674,71	127.361.156,91	122.036.307,16
TOTAL (f) + (e - f)								

RREO-Anexo 07 | Tabela 7.0 - Demonstrativo dos Restos à Pagar por Poder e Órgão - Municípios

Poder/Órgão - Intra	Poder/Órgão - Intra						Saldo Total L = (e + f)	
	RESTOS A PAGAR PROCESSADOS			RESTOS A PAGAR NÃO PROCESSADOS				
	Inscritos	Em Exercícios Anteriores (f)	Em Exercício de 2023 (e)	Inscritos	Em Exercícios Anteriores (f)	Em Exercício de 2023 (e)		
RESTOS A PAGAR (INTRA-ORÇAMENTÁRIOS) (f)	35.352,03	39.492,76	75.862,27	40.041.235,21	30.974.300,25	49.891,98	117.975.329,59	
PODER EXECUTIVO				152.809.629,96	39.699.027,34	36.652.996,96	641,04	113.205.926,54
PODER LEGISLATIVO				4.394.890,85	341.307,87	341.307,87	4.633.322,04	4.633.322,04
PODER JUDICIÁRIO				4.394.890,85	341.307,87	341.307,87	4.633.322,04	4.633.322,04
Tribunal de Contas do Município				6.889.803,20	2.703.132,87	2.703.132,87	3.887.733,33	3.887.733,33
RESTOS A PAGAR (INTRA-ORÇAMENTÁRIOS) (f)	35.352,03	39.492,76	75.862,27	96.653.054,01	42.744.368,08	42.674,71	127.361.156,91	122.036.307,16
TOTAL (f) + (e - f)								

ANEXO DO(A) PORTARIA Nº 151/2024

 <p>Sistema de Informações Contábeis e Fiscais do Setor Público Brasileiro</p> <p>TESOURO NACIONAL</p>	Relatório Resumido de Execução Orçamentária
	Prefeitura Municipal de Rio Branco - AC (Poder Executivo)
	Orçamentos Fiscal e da Seguridade Social
	CNPJ:
	Exercício: 2024
Período de referência: 1º bimestre	


RREO-Anexo 07 | Tabela 7.0 - Demonstrativo dos Restos à Pagar por Poder e Órgão - Municípios

Notas Explicativas	Valores
Notas Explicativas	29/02/2024
Notas Explicativas	-

RREO-Anexo 13 | Tabela 13.0 - Demonstrativo das Parcerias Público-Privadas

Impactos das Contratações de PPP	Especificação de PPP	
	SALDO TOTAL EM 31 DE DEZEMBRO DO EXERCÍCIO ANTERIOR	SALDO FINAL ATÉ O BIMESTRE
Impactos das Contratações de PPP	-	-
TOTAL DE ATIVOS		
Ativos Constituídos pela SPE		
TOTAL DE PASSIVOS		
Obrigações decorrentes de Ativos Constituídos pela SPE		
Provisões de PPP		
Outros Passivos		
ATOS POTENCIAIS PASSIVOS		
Obrigações Contratuais		
Riscos não Provisionados		
Garantias Concedidas		
Outros Passivos Contingentes		

ANEXO DO(A) PORTARIA Nº 151/2024



siconfi
Sistema de Informações
Contábeis e Fiscais
do Setor Público Brasileiro

TESOURO NACIONAL

Relatório Resumido de Execução Orçamentária
 Prefeitura Municipal de Rio Branco - AC (Poder Executivo)
 Orçamentos Fiscal e da Seguridade Social
 CNPJ:
 Exercício: 2024
 Período de referência: 1º bimestre

RREO-Anexo 13 | Tabela 13.0 - Demonstrativo das Parcerias Público-Privadas | Do Ente Federado, exceto estatais não dependentes - Contratadas (I.1)

Despesas de PPP Do Ente Federado, exceto estatais não dependentes - Contratadas (I.1)	EXERCÍCIO ANTERIOR		EXERCÍCIO CORRENTE (EC)		Despesas de PPP <EC + 2>		<EC + 1>		<EC + 4>		<EC + 5>		<EC + 7>		<EC + 8>		<EC + 9>	

RREO-Anexo 13 | Tabela 13.0 - Demonstrativo das Parcerias Público-Privadas | Do Ente Federado, exceto estatais não dependentes - A Contratar (I.2)

Despesas de PPP Do Ente Federado, exceto estatais não dependentes - A Contratar (I.2)	EXERCÍCIO ANTERIOR		EXERCÍCIO CORRENTE (EC)		Despesas de PPP <EC + 2>		<EC + 1>		<EC + 4>		<EC + 5>		<EC + 7>		<EC + 8>		<EC + 9>	

RREO-Anexo 13 | Tabela 13.0 - Demonstrativo das Parcerias Público-Privadas | Das Estatais Não-Dependentes (II.1)

Despesas de PPP das Estatais Não-dependentes - Contratadas (II.1)	EXERCÍCIO ANTERIOR		EXERCÍCIO CORRENTE (EC)		Despesas de PPP <EC + 2>		<EC + 1>		<EC + 4>		<EC + 5>		<EC + 7>		<EC + 8>		<EC + 9>	


RREO-Anexo 13 | Tabela 13.0 - Demonstrativo das Parcerias Público-Privadas | Das Estatais Não Dependentes - A Contratar (II.2)

Despesas de PPP das Estatais Não-dependentes - A Contratar (II.2)	EXERCÍCIO ANTERIOR		EXERCÍCIO CORRENTE (EC)		Despesas de PPP <EC + 2>		<EC + 1>		<EC + 4>		<EC + 5>		<EC + 7>		<EC + 8>		<EC + 9>	

RREO-Anexo 13 | Tabela 13.0 - Demonstrativo das Parcerias Público-Privadas

Total das Despesas de PPP	EXERCÍCIO ANTERIOR		EXERCÍCIO CORRENTE (EC)		Despesas de PPP <EC + 2>		<EC + 1>		<EC + 4>		<EC + 5>		<EC + 7>		<EC + 8>		<EC + 9>	
TOTAL DAS DESPESAS DE PPP DO ENTE FEDERADO (I) = (I.1 + I.2)																		
TOTAL DAS DESPESAS DE PPP DAS ESTATAIS NÃO-DEPENDENTES (II) = (II.1 + II.2)																		
TOTAL DAS DESPESAS DE PPP DO ENTE FEDERADO (I) - (II)																		
RECEITA CORRENTE LÍQUIDA (RCL) (IV)		1.491.308.454,32		1.518.617.498,63														
TOTAL DAS DESPESAS CONSIDERADAS PARA O LIMITE - RCL (V) PARA O LIMITE - (I)																		
TOTAL DAS DESPESAS CONSIDERADAS PARA O LIMITE - RCL (VI) (V) - (I (IV))																		

ANEXO DO(A) PORTARIA Nº 151/2024

 <p>Sistema de Informações Contábeis e Fiscais do Setor Público Brasileiro</p> <p>TESOURO NACIONAL</p>	Relatório Resumido de Execução Orçamentária
	Prefeitura Municipal de Rio Branco - AC (Poder Executivo)
	Orçamentos Fiscal e da Seguridade Social
	CNPJ:
	Exercício: 2024
	Período de referência: 1º bimestre

RREO-Anexo 13 | Tabela 13.0 - Demonstrativo das Parcerias Público-Privadas

Notas Explicativas	Valores
	29/02/2024
Notas Explicativas	-
Notas Explicativas	-

RREO-Anexo 14 | Tabela 14.0 - Demonstrativo Simplificado do Relatório Resumido da Execução Orçamentária - Municípios e DF

Balanco Orçamentário	Valores
	Até o Bimestre
Balanco Orçamentário	-
RECEITAS	
Previsão Inicial	2.231.592.542,00
Previsão Atualizada	2.231.592.542,00
Receitas Realizadas	329.216.563,38
Déficit Orçamentário	
Saldos de Exercícios Anteriores (Utilizados para Créditos Adicionais)	
DESPESAS	
Dotação Inicial	2.171.151.142,00
Dotação Atualizada	2.171.201.142,00
Despesas Empenhadas	569.043.596,40
Despesas Liquidadas	201.348.548,15
Despesas Pagas	199.641.429,13
Superávit Orçamentário	127.868.015,23

RREO-Anexo 14 | Tabela 14.0 - Demonstrativo Simplificado do Relatório Resumido da Execução Orçamentária - Municípios e DF

Despesas por Função/Subfunção	Valores
	Até o Bimestre
Despesas por Função/Subfunção	-
Despesas Empenhadas	569.043.596,40
Despesas Liquidadas	201.348.548,15

RREO-Anexo 14 | Tabela 14.0 - Demonstrativo Simplificado do Relatório Resumido da Execução Orçamentária - Municípios e DF

Receita Corrente Líquida - RCL	Valores
	Até o Bimestre
Receita Corrente Líquida - RCL	-
Receita Corrente Líquida	1.518.617.498,63
Receita Corrente Líquida Ajustada para Cálculo dos Limites de Endividamento	1.498.538.827,73
Receita Corrente Líquida Ajustada para Cálculo dos Limites da Despesa com Pessoal	1.494.265.963,73

RREO-Anexo 14 | Tabela 14.0 - Demonstrativo Simplificado do Relatório Resumido da Execução Orçamentária - Municípios e DF


Receitas e Despesas do Regime Próprio de Previdência dos Servidores	Valores
	Até o Bimestre
Receitas e Despesas do Regime Próprio de Previdência dos Servidores	-
Fundo em Capitalização (PLANO PREVIDENCIÁRIO)	
Receitas Previdenciárias Realizadas	56.200.985,10
Despesas Previdenciárias Empenhadas	15.234.397,35
Despesas Previdenciárias Liquidadas	15.234.397,35
Despesas Previdenciárias Pagas	15.234.397,35
Resultado Previdenciário	40.966.587,75
Fundo em Repartição (PLANO FINANCEIRO)	
Receitas Previdenciárias Realizadas	30.758,94
Despesas Previdenciárias Empenhadas	613.244,68
Despesas Previdenciárias Liquidadas	613.244,68
Despesas Previdenciárias Pagas	613.244,68
Resultado Previdenciário	-582.485,74

RREO-Anexo 14 | Tabela 14.0 - Demonstrativo Simplificado do Relatório Resumido da Execução Orçamentária - Municípios e DF

Resultados Primário e Nominal	Verificação das Metas dos Resultados Nominal e Primário		
	Meta Fixada no Anexo de Metas Fiscais da LDO (a)	Resultado Apurado até o Bimestre (b)	% em Relação à Meta (b/a)
Resultados Primário e Nominal	-	-	-
RESULTADO PRIMÁRIO (SEM RPPS) - Acima da Linha		37.640.211,11	
RESULTADO NOMINAL (SEM RPPS) - Abaixo da Linha		44.217.439,43	

RREO-Anexo 14 | Tabela 14.0 - Demonstrativo Simplificado do Relatório Resumido da Execução Orçamentária - Municípios e DF

ANEXO DO(A) PORTARIA Nº 151/2024

 <p>Sistema de Informações Contábeis e Fiscais do Setor Público Brasileiro</p> <p>TESOURO NACIONAL</p>	Relatório Resumido de Execução Orçamentária
	Prefeitura Municipal de Rio Branco - AC (Poder Executivo)
	Orçamentos Fiscal e da Seguridade Social
	CNPJ:
	Exercício: 2024
Período de referência: 1º bimestre	

Restos a Pagar por Poder e Ministério Público	Estágios dos Restos a Pagar			
	Inscrição	Cancelamento Até o Bimestre	Pagamento Até o Bimestre	Saldo a Pagar
Restos a Pagar por Poder e Ministério Público	-	-	-	-
RESTOS A PAGAR PROCESSADOS	95.352,03	0,00	19.499,76	75.852,27
Poder Executivo	95.352,03	0,00	19.499,76	75.852,27
Poder Legislativo	0,00	0,00	0,00	0,00
Poder Judiciário				
Ministério Público				
Defensoria Pública				
RESTOS A PAGAR NÃO PROCESSADOS	164.653.454,01	14.961,98	42.677.437,12	121.961.054,91
Poder Executivo	159.658.493,16	641,04	42.336.129,25	117.321.722,87
Poder Legislativo	4.994.960,85	14.320,94	341.307,87	4.639.332,04
Poder Judiciário				
Ministério Público				
Defensoria Pública				
TOTAL	164.748.806,04	14.961,98	42.696.936,88	122.036.907,18

RREO-Anexo 14 | Tabela 14.0 - Demonstrativo Simplificado do Relatório Resumido da Execução Orçamentária - Municípios e DF

Despesas com Manutenção e Desenvolvimento do Ensino	Valor Apurado Até o Bimestre	Apuração das Despesas com Ensino	
		Limites Constitucionais Anuais	
		% Mínimo a Aplicar no Exercício	% Aplicado Até o Bimestre
Despesas com Manutenção e Desenvolvimento do Ensino	-	-	-
Mínimo Anual de <18% / 25%> das Receitas de Impostos na Manutenção e Desenvolvimento do Ensino	54.740.255,34	25,00	26,01
Mínimo Anual de 70% do FUNDEB na Remuneração dos Profissionais da Educação Básica	33.232.281,60	70,00	87,00
Percentual de 50% da Complementação da União ao FUNDEB (VAAT) na Educação Infantil		50,00	
Mínimo de 15% da Complementação da União ao FUNDEB (VAAT) em Despesas de Capital		15,00	

RREO-Anexo 14 | Tabela 14.0 - Demonstrativo Simplificado do Relatório Resumido da Execução Orçamentária - Municípios e DF

Receitas de Operações de Crédito e Despesas de Capital	Apuração das Receitas de Operações de Crédito e Despesas de Capital	
	Valor Apurado no Exercício	Saldo Não Realizado
Receitas de Operações de Crédito e Despesas de Capital	-	-
Receitas de Operações de Crédito		
Despesa de Capital Líquida		

RREO-Anexo 14 | Tabela 14.0 - Demonstrativo Simplificado do Relatório Resumido da Execução Orçamentária - Municípios e DF

Projeção Atuarial dos Regimes de Previdência	Exercício de Apuração			
	Exercício	10º Exercício	20º Exercício	35º Exercício
Projeção Atuarial dos Regimes de Previdência	-	-	-	-
Fundo em Capitalização (Plano Previdenciário)				
Receitas Previdenciárias				
Despesas Previdenciárias				
Resultado Previdenciário				
Fundo em Repartição (Plano Financeiro)				
Receitas Previdenciárias				
Despesas Previdenciárias				
Resultado Previdenciário				

RREO-Anexo 14 | Tabela 14.0 - Demonstrativo Simplificado do Relatório Resumido da Execução Orçamentária - Municípios e DF

Receita da Alienação de Ativos e Aplicação dos Recursos	Apuração da Receita da Alienação de Ativos e Aplicação dos Recursos	
	Valor Apurado no Exercício	Saldo a Realizar
Receita da Alienação de Ativos e Aplicação dos Recursos	-	-
Receitas da Alienação de Ativos		
Aplicação dos Recursos da Alienação de Ativos		


RREO-Anexo 14 | Tabela 14.0 - Demonstrativo Simplificado do Relatório Resumido da Execução Orçamentária - Municípios e DF

Despesas com Ações e Serviços Públicos de Saúde	Valor Apurado Até o Bimestre	Apuração das Despesas com Saúde	
		Limites Constitucionais Anuais	
		% Mínimo a Aplicar no Exercício	% Aplicado Até o Bimestre
Despesas com Ações e Serviços Públicos de Saúde	-	-	-
Despesas com Ações e Serviços Públicos de Saúde Executadas com Recursos de Impostos	29.554.930,02	15,00	14,04

RREO-Anexo 14 | Tabela 14.0 - Demonstrativo Simplificado do Relatório Resumido da Execução Orçamentária - Municípios e DF

Despesas de Caráter Continuado Derivadas de PPP	Valor Realizado no Período	
	Valor Apurado no Exercício Corrente	
Despesas de Caráter Continuado Derivadas de PPP	-	-

ANEXO DO(A) PORTARIA Nº 151/2024

 <p>Sistema de Informações Contábeis e Fiscais do Setor Público Brasileiro</p> <p>TESOURO NACIONAL</p>	Relatório Resumido de Execução Orçamentária
	Prefeitura Municipal de Rio Branco - AC (Poder Executivo)
	Orçamentos Fiscal e da Seguridade Social
	CNPJ:
	Exercício: 2024
Período de referência: 1º bimestre	

Despesas de Caráter Continuado Derivadas de PPP	Valor Realizado no Período
Total das Despesas Consideradas para o Limite / RCL (%)	Valor Apurado no Exercício Corrente

RREO-Anexo 14 | Tabela 14.0 - Demonstrativo Simplificado do Relatório Resumido da Execução Orçamentária - Municípios e DF

Notas Explicativas	Valores
Notas Explicativas	29/02/2024
Notas Explicativas	-

ANEXO DO(A) PORTARIA Nº 151/2024

Lista de Assinaturas

Assinatura: 1
Assinatura: 2
Assinatura: 3
Assinatura: 4
Assinatura: 5

As assinaturas digitais podem ser verificadas no arquivo PDF.

ANEXO DO(A) PORTARIA Nº 151/2024

MUNICÍPIO DE RIO BRANCO RELATÓRIO RESUMIDO DA EXECUÇÃO ORÇAMENTÁRIA DEMONSTRATIVO DAS RECEITAS E DESPESAS COM MANUTENÇÃO E DESENVOLVIMENTO DO ENSINO - MDE ORÇAMENTOS FISCAL E DA SEGURIDADE SOCIAL JANEIRO A FEVEREIRO 2024/BIMESTRE JANEIRO-FEVEREIRO RREO - Anexo 8 (LDB, art. 72) RS 1,00		PREVISÃO ATUALIZADA (a)	RECEITAS REALIZADAS Até o Bimestre (b)
RECEITA RESULTANTE DE IMPOSTOS (Arts. 212 e 212-A da Constituição Federal)			
RECEITA RESULTANTE DE IMPOSTOS			
1- RECEITA DE IMPOSTOS		271.451.452,00	39.024.679,46
1.1- Receita Resultante do Imposto sobre a Propriedade Predial e Territorial Urbana - IPTU		74.464.749,00	6.241.160,98
1.2- Receita Resultante do Imposto sobre Transmissão Inter Vivos - ITBI		10.059.831,00	1.892.191,20
1.3- Receita Resultante do Imposto sobre Serviços de Qualquer Natureza - ISS		120.314.183,00	21.041.093,75
1.4- Receita Resultante do Imposto de Renda Retido na Fonte - IRRF		66.612.689,00	9.850.233,53
2- RECEITAS DE TRANSFERÊNCIAS CONSTITUCIONAIS E LEGAIS		987.945.551,00	171.446.173,12
2.1- Cota-Parte FPM		720.908.906,00	124.173.987,39
2.1.1- Parcela referente à CF art. 159 I alínea b		55.954.453,00	0,00
2.1.2- Parcela referente à CF, art. 159, I, alíneas d e e		219.106.591,00	38.405.525,60
2.2- Cota-Parte ICMS		98.067,00	10.300,27
2.3- Cota-Parte IPI-Exportação		48.810,00	22.233,12
2.4- Cota-Parte ITR		47.781.177,00	8.834.126,74
2.5- Cota-Parte IPVA		0,00	0,00
2.6- Cota-Parte IOF-Ouro		0,00	0,00
2.7- Compensações Financeiras Provenientes de Impostos e Transferências Constitucionais		0,00	0,00
3- TOTAL DA RECEITA RESULTANTE DE IMPOSTOS (1 + 2)		1.289.397.003,00	210.470.852,58
4- TOTAL DESTINADO AO FUNDEB - equivalente a 20% DE ((2.1.1) + (2.2) + (2.3) + (2.4) + (2.5) + (2.7)) ¹		186.398.219,60	34.289.234,62
5- VALOR MÍNIMO A SER APLICADO ALEM DO VALOR DESTINADO AO FUNDEB - 5% DE ((2.1.1) + (2.2) + (2.3) + (2.4) + (2.5) + (2.7)) + 25% DE ((1.1) + (1.2) + (1.3) + (1.4) + (2.1.2) + (2.6))		62.969.850,15	10.523.542,63
FUNDEB			
RECEITAS RECEBIDAS DO FUNDEB NO EXERCÍCIO			
6- TOTAL DAS RECEITAS DO FUNDEB RECEBIDAS		178.809.058,00	38.410.705,27
6.1- FUNDEB - Impostos e Transferências de Impostos		176.641.358,00	37.321.921,76
6.1.1- Principal		176.641.358,00	37.321.921,76
6.1.2- Rendimentos de Aplicação Financeira		0,00	0,00
6.1.3- Ressarcimento de recursos do Fundeb		0,00	0,00
6.2- FUNDEB - Complementação da União - VAAF		1.182.800,00	87.929,84
6.2.1- Principal		0,00	0,00
6.2.2- Rendimentos de Aplicação Financeira		0,00	0,00
6.2.3- Ressarcimento de recursos do Fundeb		0,00	0,00
6.3- FUNDEB - Complementação da União - VAAF		0,00	0,00
6.3.1- Principal		0,00	0,00
6.3.2- Rendimentos de Aplicação Financeira		0,00	0,00
6.3.3- Ressarcimento de recursos do Fundeb		0,00	0,00
6.4- FUNDEB - Complementação da União - VAAF		2.167.700,00	1.088.783,51

Continua (1/6)

ANEXO DO(A) PORTARIA Nº 151/2024

MUNICÍPIO DE RIO BRANCO RELATÓRIO RESUMIDO DA EXECUÇÃO ORÇAMENTÁRIA DEMONSTRATIVO DAS RECEITAS E DESPESAS COM MANUTENÇÃO E DESENVOLVIMENTO DO ENSINO - MDE ORÇAMENTOS FISCAL E DA SEGURIDADE SOCIAL JANEIRO A FEVEREIRO 2024/BIMESTRE JANEIRO-FEVEREIRO		CONTINUAÇÃO R\$ 1.000		
FUNDEB				
RECEITAS RECEBIDAS DO FUNDEB NO EXERCÍCIO				
	PREVISÃO ATUALIZADA (a)	RECEITAS REALIZADAS Até o Bimestre (b)		
6.4.1- Principal	2.167.700,00	1.088.763,51		
6.4.2- Rendimentos de Aplicação Financeira	0,00	0,00		
6.4.3- Ressarcimento de recursos do Fundeb	0,00	0,00		
7- RESULTADO LÍQUIDO DAS TRANSFERÊNCIAS DO FUNDEB (6.1.1 - 4)¹	-10.939.681,60	2.944.757,30		
RECURSOS RECEBIDOS EM EXERCÍCIOS ANTERIORES E NÃO UTILIZADOS (SUPERÁVIT)				
	VALOR			
8- TOTAL DOS RECURSOS DE SUPERÁVIT	5.089.691,60			
8.1- SUPERÁVIT DO EXERCÍCIO IMEDIATAMENTE ANTERIOR	5.089.691,60			
8.2- SUPERÁVIT RESIDUAL DE OUTROS EXERCÍCIOS	0,00			
9- TOTAL DOS RECURSOS DO FUNDEB DISPONÍVEIS PARA UTILIZAÇÃO (6 + 8)	43.499.396,87			
DESPESAS COM RECURSOS DO FUNDEB (Por Subfunção)				
	DOTAÇÃO ATUALIZADA (c)	DESPESAS EMPENHADAS Até o Bimestre (d)	DESPESAS LIQUIDADAS Até o Bimestre (e)	DESPESAS PAGAS Até o Bimestre (f)
10- TOTAL DAS DESPESAS COM RECURSOS DO FUNDEB	178.809.058,00	33.232.281,60	33.232.281,60	33.232.281,60
10.1- PROFISSIONAIS DA EDUCAÇÃO BÁSICA	178.809.058,00	33.232.281,60	33.232.281,60	33.232.281,60
10.1.1 - Educação Infantil	101.557.402,00	18.369.603,91	18.369.603,91	18.369.603,91
10.1.2 - Ensino Fundamental	77.251.656,00	14.862.677,69	14.862.677,69	14.862.677,69
10.1.3 - Educação de Jovens e Adultos	0,00	0,00	0,00	0,00
10.1.4 - Educação Especial	0,00	0,00	0,00	0,00
10.1.5 - Administração Geral	0,00	0,00	0,00	0,00
10.2- OUTRAS DESPESAS	0,00	0,00	0,00	0,00
10.2.1 - Educação Infantil	0,00	0,00	0,00	0,00
10.2.2 - Ensino Fundamental	0,00	0,00	0,00	0,00
10.2.3 - Educação de Jovens e Adultos	0,00	0,00	0,00	0,00
10.2.4 - Educação Especial	0,00	0,00	0,00	0,00
10.2.5 - Administração Geral	0,00	0,00	0,00	0,00
10.2.6 - Transporte (Escolar)	0,00	0,00	0,00	0,00
10.2.7 - Outras	0,00	0,00	0,00	0,00
INDICADORES DO FUNDEB				
DESPESAS CUSTEADAS COM RECEITAS DO FUNDEB RECEBIDAS NO EXERCÍCIO				
	DESPESAS EMPENHADAS Até o Bimestre (d)	DESPESAS LIQUIDADAS Até o Bimestre (e)	DESPESAS PAGAS Até o Bimestre (f)	DESPESAS LIQUIDADAS EM VALOR SUPERIOR AO TOTAL DAS RECEITAS RECEBIDAS NO EXERCÍCIO (i)
11- TOTAL DAS DESPESAS CUSTEADAS COM RECURSOS DO FUNDEB RECEBIDAS NO EXERCÍCIO	33.232.281,60	33.232.281,60	33.232.281,60	33.232.281,60
11.1- Total das Despesas custeadas com FUNDEB - Impostos e Transferências de Impostos	33.232.281,60	33.232.281,60	33.232.281,60	33.232.281,60
11.2- Total das Despesas custeadas com FUNDEB - Complementação da União - VAAF	0,00	0,00	0,00	0,00

Continua (2/6)

ANEXO DO(A) PORTARIA Nº 151/2024

MUNICÍPIO DE RIO BRANCO RELATÓRIO RESUMIDO DA EXECUÇÃO ORÇAMENTÁRIA DEMONSTRATIVO DAS RECEITAS E DESPESAS COM MANUTENÇÃO E DESENVOLVIMENTO DO ENSINO - MDE ORÇAMENTOS FISCAL E DA SEGURIDADE SOCIAL JANEIRO A FEVEREIRO 2024/BIMESTRE JANEIRO-FEVEREIRO		CONTINUAÇÃO R\$ 1,00		
INDICADORES DO FUNDEB				
DESPESAS CUSTEADAS COM RECEITAS DO FUNDEB RECEBIDAS NO EXERCÍCIO	DESPESAS EMPENHADAS Até o Bimestre (d)	DESPESAS LIQUIDADAS Até o Bimestre (e)	DESPESAS PAGAS Até o Bimestre (f)	DESPESAS LIQUIDADAS/EMPENHADAS EM VALOR SUPERIOR AO TOTAL DAS RECEITAS RECEBIDAS NO EXERCÍCIO (i)
11.3- Total das Despesas custeadas com FUNDEB - Complementação da União - VAAT	0,00	0,00	0,00	0,00
11.4- Total das Despesas custeadas com FUNDEB - Complementação da União - VAAR	0,00	0,00	0,00	0,00
12- TOTAL DAS DESPESAS DO FUNDEB COM PROFISSIONAIS DA EDUCAÇÃO BÁSICA	33.232.281,60	33.232.281,60	33.232.281,60	33.232.281,60
13- TOTAL DAS DESPESAS CUSTEADAS COM FUNDEB - COMPLEMENTAÇÃO DA UNIÃO - VAAT APLICADAS NA EDUCAÇÃO INFANTIL	0,00	0,00	0,00	0,00
14- TOTAL DAS DESPESAS CUSTEADAS COM FUNDEB - COMPLEMENTAÇÃO DA UNIÃO - VAAT APLICADAS EM DESPESA DE CAPITAL	0,00	0,00	0,00	0,00
INDICADORES - Art. 212-A, inciso XI e § 3º - Constituição Federal¹				
15- MÍNIMO DE 70% DO FUNDEB NA REMUNERAÇÃO DOS PROFISSIONAIS DA EDUCAÇÃO BÁSICA	26.887.483,69	33.232.281,60	33.232.281,60	87,00
16- PERCENTUAL DA COMPLEMENTAÇÃO DA UNIÃO AO FUNDEB - VAAT NA EDUCAÇÃO INFANTIL	0,00	0,00	0,00	0,00
17- MÍNIMO DE 15% DA COMPLEMENTAÇÃO DA UNIÃO AO FUNDEB - VAAT EM DESPESAS DE CAPITAL	0,00	0,00	0,00	0,00
INDICADOR - Art.25, § 3º - Lei nº 14.113, de 2020 - (Máximo de 10% de Superávit)²				
18- TOTAL DA RECEITA RECEBIDA E NÃO APLICADA NO EXERCÍCIO	3.841.070,53	5.178.423,67	5.178.423,67	0,00
INDICADOR - Art.25, § 3º - Lei nº 14.113, de 2020 - (Aplicação do Superávit de Exercício Anterior)³				
19- TOTAL DAS DESPESAS CUSTEADAS COM SUPERÁVIT DO FUNDEB	3.841.070,53	0,00	0,00	0,00
19.1- Total das Despesas custeadas com FUNDEB - Impostos e Transferências de Impostos	3.841.070,53	0,00	0,00	0,00
19.2- Total das Despesas custeadas com FUNDEB - Complementação da União (VAAF + VAAT + VAAR)	0,00	0,00	0,00	0,00
DESPESAS COM MANUTENÇÃO E DESENVOLVIMENTO DO ENSINO - MDE - CUSTEADAS COM RECEITA DE IMPOSTOS (EXCETO FUNDEB)				
DESPESAS COM AÇÕES TÍPICAS DE MDE - RECEITAS DE IMPOSTOS - EXCETO FUNDEB (Pr. Subfunção)				
20- TOTAL DAS DESPESAS COM AÇÕES TÍPICAS DE MDE CUSTEADAS COM RECEITAS DE IMPOSTOS	152.006.824,00	55.072.688,75	20.451.020,72	20.451.020,72
20.1- Educação Infantil	20.201.037,00	3.083.900,11	313.709,37	313.709,37

Continua (3/6)

ANEXO DO(A) PORTARIA Nº 151/2024

MUNICÍPIO DE RIO BRANCO
 RELATÓRIO RESUMIDO DA EXECUÇÃO ORÇAMENTÁRIA
DEMONSTRATIVO DAS RECEITAS E DESPESAS COM MANUTENÇÃO E DESENVOLVIMENTO DO ENSINO - MDE
 ORÇAMENTOS FISCAL E DA SEGURIDADE SOCIAL
 JANEIRO A FEVEREIRO 2024/BIMESTRE JANEIRO-FEVEREIRO

Continuação

RREO - Anexo 8 (LDB, art. 72)

DESPESAS COM MANUTENÇÃO E DESENVOLVIMENTO DO ENSINO - MDE - CUSTEADAS COM RECEITA DE IMPOSTOS (EXCETO FUNDEB)					
DESPESAS COM AÇÕES TÍPICAS DE MDE - RECEITAS DE IMPOSTOS - EXCETO FUNDEB (Por Subfunção)	DOTAÇÃO ATUALIZADA (c)	DESPESAS EMPENHADAS Até o Bimestre (d)	DESPESAS LIQUIDADAS Até o Bimestre (e)	DESPESAS PAGAS Até o Bimestre (f)	CONTINUAÇÃO
20.2-Ensino Fundamental	131.705.786,00	51.983.791,64	20.137.311,35	20.137.311,35	RS 1,00
20.3-Educação de Jovens e Adultos	100.001,00	4.977,00	0,00	0,00	
20.4-Educação Especial	0,00	0,00	0,00	0,00	
20.5-Administração Geral	0,00	0,00	0,00	0,00	
20.6-Transporte (Escolar)	0,00	0,00	0,00	0,00	
20.7-Outras	0,00	0,00	0,00	0,00	

DESPESAS COM MANUTENÇÃO E DESENVOLVIMENTO DO ENSINO - MDE - CUSTEADAS COM RECEITA DE IMPOSTOS (EXCETO FUNDEB)					
DESPESAS COM AÇÕES TÍPICAS DE MDE - RECEITAS DE IMPOSTOS - EXCETO FUNDEB (Por Área de Atuação)*	DOTAÇÃO ATUALIZADA (c)	DESPESAS EMPENHADAS Até o Bimestre (d)	DESPESAS LIQUIDADAS Até o Bimestre (e)	DESPESAS PAGAS Até o Bimestre (f)	
21-TOTAL DAS DESPESAS COM AÇÕES TÍPICAS DE MDE CUSTEADAS COM RECEITAS DE IMPOSTOS E FUNDEB	330.715.881,00	88.299.973,35	53.683.302,32	53.683.302,32	
21.1-EDUCAÇÃO INFANTIL	12.1758.439,00	21.453.504,02	18.683.313,28	18.683.313,28	
21.1.1- Creche	0,00	0,00	0,00	0,00	
21.1.2- Pré-escola	0,00	0,00	0,00	0,00	
21.2- ENSINO FUNDAMENTAL	208.957.442,00	66.846.469,33	34.999.989,04	34.999.989,04	

APURAÇÃO DAS DESPESAS PARA FINS DE LIMITE MÍNIMO CONSTITUCIONAL		VALOR
22-TOTAL DAS DESPESAS DE MDE CUSTEADAS COM RECURSOS DE IMPOSTOS = L20(d ou e)		20.451.020,72
23-TOTAL DAS RECEITAS TRANSFERIDAS AO FUNDEB = (L4)		34.289.234,62
24-(-) RECEITAS DO FUNDEB NÃO UTILIZADAS NO EXERCÍCIO, EM VALOR SUPERIOR A 10% = L18(g)		0,00
25-(-) SUPERÁVIT PERMITIDO NO EXERCÍCIO IMEDIATAMENTE ANTERIOR NÃO APLICADO NO EXERCÍCIO ATUAL = L18.1(x)		0,00
26-(-) RESTOS A PAGAR NÃO PROCESSADOS INSCRITOS NO EXERCÍCIO SEM DISPONIBILIDADE FINANCEIRA DE RECURSOS DE IMPOSTOS 4		0,00
27-(-) CANCELAMENTO, NO EXERCÍCIO, DE RESTOS A PAGAR INSCRITOS COM DISPONIBILIDADE FINANCEIRA DE RECURSOS DE IMPOSTOS VINCULADOS AO ENSINO = (L30.1(a)) + L30.2(a(f))		0,00
28-TOTAL DAS DESPESAS PARA FINS DE LIMITE (22 + 23 - 24 - 25 - 26 - 27)		54.740.255,34

APURAÇÃO DO LIMITE MÍNIMO CONSTITUCIONAL - **			
	VALOR EXIGIDO (z)	VALOR APLICADO (ea)	% APLICADO (ab)
29- APLICAÇÃO EM MDE SOBRE A RECEITA RESULTANTE DE IMPOSTOS	52.617.713,14	54.740.255,34	26,01

RESTOS A PAGAR INSCRITOS EM EXERCÍCIOS ANTERIORES DE DESPESAS CONSIDERADAS PARA CUMPRIMENTO DO LIMITE					
	SALDO INICIAL (ec)	RP LIQUIDADOS (ed)	RP PAGOS (ee)	RP CANCELADOS (ef)	SALDO FINAL (eg) = (ec) - (ee) - (ef)
30- RESTOS A PAGAR DE DESPESAS COM MDE	0,00	0,00	0,00	0,00	0,00
30.1 - Executadas com Recursos de Impostos e Transferências de Impostos	0,00	0,00	0,00	0,00	0,00
30.2 - Executadas com Recursos do FUNDEB - Impostos	0,00	0,00	0,00	0,00	0,00
30.3 - Executadas com Recursos do FUNDEB - Complementação da União (VAAT + VAAF + VAAR)	0,00	0,00	0,00	0,00	0,00

Continua (4/6)

ANEXO DO(A) PORTARIA Nº 151/2024

MUNICÍPIO DE RIO BRANCO
 RELATÓRIO RESUMIDO DA EXECUÇÃO ORÇAMENTÁRIA
DEMONSTRATIVO DAS RECEITAS E DESPESAS COM MANUTENÇÃO E DESENVOLVIMENTO DO ENSINO - MDE
 ORÇAMENTOS FISCAL E DA SEGURIDADE SOCIAL
 JANEIRO A FEVEREIRO 2024/BIMESTRE JANEIRO-FEVEREIRO
 OUTRAS INFORMAÇÕES PARA CONTROLE

Continuação
 R\$ 1,00

RECEITAS ADICIONAIS PARA FINANCIAMENTO DO ENSINO	PREVISÃO ATUALIZADA (a)	RECEITAS REALIZADAS Até o Bimestre (b)
31- TOTAL DAS RECEITAS ADICIONAIS PARA FINANCIAMENTO DO ENSINO	26.357.433,00	1.230.294,98
31.1- RECEITA DE TRANSFERÊNCIAS DO FNDE (INCLUINDO RENDIMENTOS DE APLICAÇÃO FINANCEIRA)	26.357.433,00	1.230.294,98
31.1.1- Salário-Educação	1.700.001,00	1.172.687,64
31.1.2- PDDE	30.001,00	418,38
31.1.3- PNAE	3.765.116,00	50.884,12
31.1.4 - PNATE	196.001,00	6.304,84
31.1.5- Outras Transferências do FNDE	20.666.314,00	0,00
31.2- RECEITA DE TRANSFERÊNCIAS DE CONVÊNIOS	0,00	0,00
31.3- RECEITA DE ROYALTIES DESTINADOS À EDUCAÇÃO	0,00	0,00
31.4- RECEITA DE OPERAÇÕES DE CRÉDITO VINCULADAS À EDUCAÇÃO	0,00	0,00
31.5- OUTRAS RECEITAS PARA FINANCIAMENTO DO ENSINO	0,00	0,00

OUTRAS DESPESAS COM EDUCAÇÃO (Por Subfunção)	DOTAÇÃO ATUALIZADA (c)	DESPESAS EMPENHADAS Até o Bimestre (d)	DESPESAS LIQUIDADAS Até o Bimestre (e)	DESPESAS PAGAS Até o Bimestre (f)
32- TOTAL DAS DESPESAS COM AÇÕES TÍPICAS DE MDE CUSTEADAS COM DEMAIS RECEITAS	29.874.251,00	473.252,67	73.252,67	73.252,67
32.1- EDUCAÇÃO INFANTIL	5.457.211,00	304,25	304,25	304,25
32.2- ENSINO FUNDAMENTAL	23.993.038,00	472.948,42	72.948,42	72.948,42
32.3- ENSINO MÉDIO	0,00	0,00	0,00	0,00
32.4- ENSINO SUPERIOR	0,00	0,00	0,00	0,00
32.5- ENSINO PROFISSIONAL	0,00	0,00	0,00	0,00
32.6- EDUCAÇÃO DE JOVENS E ADULTOS	424.002,00	0,00	0,00	0,00
32.7- EDUCAÇÃO ESPECIAL	0,00	0,00	0,00	0,00
32.8- OUTRAS	0,00	0,00	0,00	0,00

TOTAL GERAL DAS DESPESAS COM EDUCAÇÃO	DOTAÇÃO ATUALIZADA (c)	DESPESAS EMPENHADAS Até o Bimestre (d)	DESPESAS LIQUIDADAS Até o Bimestre (e)	DESPESAS PAGAS Até o Bimestre (f)
33- TOTAL GERAL DAS DESPESAS COM EDUCAÇÃO (10 + 20 + 32)	360.690.133,00	88.778.203,02	53.756.554,99	53.756.554,99
33.1- Despesas Correntes	338.422.838,00	88.777.898,77	53.756.250,74	53.756.250,74
33.1.1- Pessoal Ativo	247.239.055,00	44.623.373,89	44.623.373,89	44.623.373,89
33.1.2- Pessoal Inativo	0,00	0,00	0,00	0,00
33.1.3- Transferências às instituições comunitárias, confessionais ou filantrópicas sem fins lucrativos	0,00	0,00	0,00	0,00
33.1.4- Outras Despesas Correntes	91.183.783,00	44.154.524,88	9.132.876,85	9.132.876,85
33.2- Despesas de Capital	22.267.295,00	304,25	304,25	304,25
33.2.1- Transferências às instituições comunitárias, confessionais ou filantrópicas sem fins lucrativos	0,00	0,00	0,00	0,00
33.2.2- Outras Despesas de Capital	22.267.295,00	304,25	304,25	304,25

CONTROLE DA DISPONIBILIDADE FINANCEIRA E CONCILIAÇÃO BANCÁRIA	FUNDEB (aH)	SALÁRIO EDUCAÇÃO (aI)
34- DISPONIBILIDADE FINANCEIRA EM 31 DE DEZEMBRO DE 2022	5.086.691,60	668.247,49
35- (+) INGRESSO DE RECURSOS ATÉ O BIMESTRE (Orçamentário)	37.321.921,76	1.172.887,64

Continua (5/6)

ANEXO DO(A) PORTARIA Nº 151/2024

MUNICÍPIO DE RIO BRANCO
RELATÓRIO RESUMIDO DA EXECUÇÃO ORÇAMENTÁRIA
DEMONSTRATIVO DAS RECEITAS E DESPESAS COM MANUTENÇÃO E DESENVOLVIMENTO DO ENSINO - MDE
ORÇAMENTOS FISCAL E DA SEGURIDADE SOCIAL
JANEIRO A FEVEREIRO 2024/BIMESTRE JANEIRO-FEVEREIRO

RREO - Anexo 8 (LDB, art. 72)	FUNDEB (aih)	SALÁRIO EDUCAÇÃO (aih)	Continuação R\$ 1,00
CONTROLE DA DISPONIBILIDADE FINANCEIRA E CONCILIAÇÃO BANCÁRIA			
36- (-) PAGAMENTOS EFETUADOS ATÉ O BIMESTRE (orçamentário e restos a pagar)	29.740.398,41		652.921,19
37- (-) DISPONIBILIDADE FINANCEIRA ATÉ O BIMESTRE	12.670.214,95		1.188.013,94
38- (+) AJUSTES POSITIVOS (RETENÇÕES E OUTROS VALORES EXTRAORÇAMENTÁRIOS)	0,00		0,00
39- (-) AJUSTES NEGATIVOS (OUTROS VALORES EXTRAORÇAMENTÁRIOS)	0,00		0,00
40- (=) SALDO FINANCEIRO CONCILIADO (Saldo Bancário)	16.855.706,80		1.188.013,94

Fonte: Sistema WebPublico. Data de emissão 27/03/2024 e hora de emissão 09:51:49

- Os valores informados devem corresponder ao efetivamente transferido. Os percentuais correspondem ao disposto na legislação.
- Limites mínimos anuais a serem cumpridos no encerramento do exercício.
- Art. 25, § 3º, Lei 14.113/2020: "Até 10% (dez por cento) dos recursos recebidos à conta dos Fundos, inclusive relativos à complementação da União, nos termos do § 2º do art. 16 desta Lei, poderão ser utilizados no primeiro quadrimestre do exercício imediatamente subsequente, mediante abertura de crédito adicional." utilizados no 1º trimestre do exercício imediatamente subsequente, mediante abertura de crédito adicional."
- Os valores referentes à parcela dos Restos a Pagar inscritos sem disponibilidade financeira deverão ser informados somente no RREO do último bimestre do exercício.
- Nos cinco primeiros bimestres do exercício o acompanhamento será feito com base na despesa liquidada. No último bimestre do exercício, o valor deverá corresponder ao total da despesa empenhada.
- As linhas representam áreas de atuação e não correspondem exatamente às subfunções da Função Educação. As despesas classificadas nas demais subfunções típicas e nas subfunções atípicas deverão ser rateadas para essas áreas de apoio.
- Valor inscrito em RPNP sem disponibilidade de caixa, que não será considerado na apuração dos indicadores e limites. Para as linhas 15, 16 e 17, deverá ser comparado o total inscrito em RPNP com a disponibilidade de caixa por fonte de recursos. Para a linha 14, deverá ser verificada a diferença entre as disponibilidades na Fonte VAAT e os RPNP dessas despesas.
- Controle de restos a pagar considerados no cumprimento do limite mínimo dos exercícios anteriores.
- Nesta coluna não devem ser informados valores inferiores a 0 (zero).
- Essa coluna não deve conter percentual superior a 100%. Caso isso ocorra, em razão de valores informados na coluna (1), os percentuais devem ser ajustados para 100%.

ANEXO DO(A) PORTARIA Nº 151/2024

MUNICÍPIO DE RIO BRANCO
RELATÓRIO RESUMIDO DA EXECUÇÃO ORÇAMENTÁRIA
DEMONSTRATIVO DAS RECEITAS E DESPESAS COM AÇÕES E SERVIÇOS PÚBLICOS DE SAÚDE
ORÇAMENTOS FISCAL E DA SEGURIDADE SOCIAL
JANEIRO A FEVEREIRO 2024 - BIMESTRE JANEIRO-FEVEREIRO

RECEITAS RESULTANTES DE IMPOSTOS E TRANSFERÊNCIAS CONSTITUCIONAIS E LEGAIS	PREVISÃO INICIAL		PREVISÃO ATUALIZADA (a)		RECEITAS REALIZADAS	
	Até o Bimestre (b)	% (b/a) x 100	Até o Bimestre (a)	% (b/a) x 100	Até o Bimestre (b)	% (b/a) x 100
	RS. 1.000					
RECEITA DE IMPOSTOS (I)	271.451.452,00	14,38	271.451.452,00	14,38	39.024.679,46	14,38
Recita Resultante do Imposto Predial e Territorial Urbano - IPTU	74.464.749,00	8,38	74.464.749,00	8,38	6.241.160,98	8,38
Recita Resultante do Imposto sobre Serviços de Qualquer Natureza - ITBI	10.059.831,00	18,81	10.059.831,00	18,81	1.892.191,20	18,81
Recita Resultante do Imposto sobre Serviços de Qualquer Natureza - ISS	120.314.183,00	17,49	120.314.183,00	17,49	21.041.093,75	17,49
Recita Resultante do Imposto sobre a Renda e Proventos de Qualquer Natureza Retido na Fonte - IRRF	66.612.689,00	14,79	66.612.689,00	14,79	9.850.233,53	14,79
RECEITA DE TRANSFERÊNCIAS CONSTITUCIONAIS E LEGAIS (II)	931.991.098,00	18,40	931.991.098,00	18,40	171.446.173,12	18,40
Cota-Parte FPM	664.954.453,00	18,67	664.954.453,00	18,67	124.173.987,39	18,67
Cota-Parte ITR	48.810,00	45,55	48.810,00	45,55	22.233,12	45,55
Cota-Parte IPVA	47.781.177,00	18,49	47.781.177,00	18,49	8.634.126,74	18,49
Cota-Parte ICMS	219.108.591,00	17,53	219.108.591,00	17,53	38.405.525,60	17,53
Cota-Parte IP-Estorteio	98.067,00	10,50	98.067,00	10,50	10.300,27	10,50
Outras Transferências ou Compensações Financeiras Provenientes de Impostos e Transferências Constitucionais	0,00	0,00	0,00	0,00	0,00	0,00
TOTAL DAS RECEITAS RESULTANTES DE IMPOSTOS E TRANSFERÊNCIAS CONSTITUCIONAIS E LEGAIS - (II) + (I)	1.203.442.550,00	17,49	1.203.442.550,00	17,49	210.470.852,58	17,49
DESPESAS COM AÇÕES E SERVIÇOS PÚBLICOS DE SAÚDE (ASPS) - POR SUBFUNÇÃO E CATEGORIA ECONÔMICA	DOTAÇÃO INICIAL	DOTAÇÃO ATUALIZADA (c)	DESPESAS EMPENHADAS	DESPESAS LIQUIDADAS	DESPESAS PAGAS	
	Até o Bimestre (d)	% (d/c) x 100	Até o Bimestre (e)	% (e/c) x 100	Até o Bimestre (f)	% (f/c) x 100
ATENÇÃO BÁSICA (IV)	197.778.117,00	24,02	197.778.117,00	24,02	29.510.801,14	14,92
Despesas Correntes	193.399.108,00	24,53	193.399.108,00	24,53	29.510.801,14	15,26
Despesas de Capital	4.379.009,00	1,45	4.379.009,00	1,45	0,00	0,00
ASSISTÊNCIA HOSPITALAR E AMBULATORIAL (V)	973.002,00	0,00	973.002,00	0,00	0,00	0,00
Despesas Correntes	823.002,00	0,00	823.002,00	0,00	0,00	0,00
Despesas de Capital	150.000,00	0,00	150.000,00	0,00	0,00	0,00
SUPORTE PROFILÁTICO E TERAPÊUTICO (VI)	11.945.147,00	18,96	11.945.147,00	18,96	0,00	0,00
Despesas Correntes	11.945.146,00	18,96	11.945.146,00	18,96	0,00	0,00
Despesas de Capital	1,00	0,00	1,00	0,00	0,00	0,00
VIGILÂNCIA SANITÁRIA (VII)	0,00	0,00	0,00	0,00	0,00	0,00
Despesas Correntes	0,00	0,00	0,00	0,00	0,00	0,00
Despesas de Capital	0,00	0,00	0,00	0,00	0,00	0,00
VIGILÂNCIA EPIDEMIOLÓGICA (VIII)	3.418.633,00	6,36	3.418.633,00	6,36	44.128,88	1,29
Despesas Correntes	1.541.682,00	10,82	1.541.682,00	10,82	44.128,88	2,86
Despesas de Capital	1.876.951,00	2,69	1.876.951,00	2,69	0,00	0,00
ALIMENTAÇÃO E NUTRIÇÃO (IX)	0,00	0,00	0,00	0,00	0,00	0,00
Despesas Correntes	0,00	0,00	0,00	0,00	0,00	0,00
Despesas de Capital	0,00	0,00	0,00	0,00	0,00	0,00
OUTRAS SUBFUNÇÕES (X)	0,00	0,00	0,00	0,00	0,00	0,00
Despesas Correntes	0,00	0,00	0,00	0,00	0,00	0,00

Continua (1/5)

ANEXO DO(A) PORTARIA Nº 151/2024

MUNICÍPIO DE RIO BRANCO
RELATÓRIO RESUMIDO DA EXECUÇÃO ORÇAMENTÁRIA
DEMONSTRATIVO DAS RECEITAS E DESPESAS COM AÇÕES E SERVIÇOS PÚBLICOS DE SAÚDE
ORÇAMENTOS FISCAL E DA SEGURIDADE SOCIAL
JANEIRO A FEVEREIRO 2024 / BIMESTRE JANEIRO-FEVEREIRO

Continuação
R\$ 1,00

DESPESAS COM AÇÕES E SERVIÇOS PÚBLICOS DE SAÚDE (ASPS) – POR SUBFUNÇÃO E CATEGORIA ECONÔMICA	DOTAÇÃO INICIAL		DOTAÇÃO ATUALIZADA (c)		DESPESAS EMPENHADAS		DESPESAS LIQUIDADAS		DESPESAS PAGAS	
	214.114.899,00	0,00	214.114.899,00	0,00	Até o Bimestre (d)	% (d/c) x 100	Até o Bimestre (e)	% (e/c) x 100	Até o Bimestre (f)	% (f/c) x 100
Despesas de Capital										
TOTAL (XI) = (IV + V + VII + VIII + IX + X)	214.114.899,00	0,00	214.114.899,00	0,00	49.979.954,12	23,34	29.554.930,02	13,80	29.554.930,02	13,80

APURAÇÃO DO CUMPRIMENTO DO LIMITE MÍNIMO PARA APLICAÇÃO EM ASPS	DESPESAS EMPENHADAS (d)		DESPESAS LIQUIDADAS (e)		DESPESAS PAGAS (f)	
	49.979.954,12	0,00	29.554.930,02	0,00	29.554.930,02	0,00
Total das Despesas com ASPS (XI) = (XI)	49.979.954,12	0,00	29.554.930,02	0,00	29.554.930,02	0,00
(-) Restos a Pagar Não Processados inscritos Indevidamente no Exercício sem Disponibilidade Financeira (XIII)						
(-) Despesas Custeadas com Recursos Vinculados à Parcela do Percentual Mínimo que não foi Aplicada em ASPS em Exercícios Anteriores (XIV)						
(-) Despesas Custeadas com Disponibilidade de Caixa Vinculada aos Restos a Pagar Cancelados (XV)						
(E) VALOR APLICADO EM ASPS (XVII) = (XII) - XIII - XIV - XV	49.979.954,12	0,00	29.554.930,02	0,00	29.554.930,02	0,00
Despesa Mínima a ser Aplicada em ASPS (XVII) = (III) x 15% (LC 141/2012)			31.570.627,89	0,00		
Despesa Mínima a ser Aplicada em ASPS (XVII) = (III) x % (Lei Orgânica Municipal)						
Diferença entre o Valor Aplicado e a Despesa Mínima a ser Aplicada (XVIII) = (XVI) (d ou e) - XVII	18.409.326,23	0,00	-2.015.697,87	-2.015.697,87		
Limite não Cumprido (XIX) = (XVIII) (Quando valor for inferior a zero)						
PERCENTUAL DA RECEITA DE IMPOSTOS E TRANSFERÊNCIAS CONSTITUCIONAIS E LEGAIS APLICADO EM ASPS (XXI / III) * 100 (mínimo de 15% conforme LC n.º 141/2012 ou % da Lei Orgânica Municipal)	23,75	14,04				

CONTROLE DO VALOR REFERENTE AO PERCENTUAL MÍNIMO NÃO CUMPRIDO EM EXERCÍCIOS ANTERIORES PARA FINS DE APLICAÇÃO DOS RECURSOS VINCULADOS CONFORME ARTIGOS 25 E 26 DA LC 141/2012	Saldo Inicial (no exercício atual) (f)		Despesas Custeadas no Exercício de Referência		Saldo Final (não aplicado) (i) = (h - (j) ou (i))
	Empenhadas (j)	Liquidadas (l)	Empenhadas (j)	Pagas (k)	
Diferença de limite não cumprido em 2024	0,00	0,00	0,00	0,00	0,00
Diferença de limite não cumprido em 2023	0,00	0,00	0,00	0,00	0,00
Diferença de limite não cumprido em Exercícios Anteriores	0,00	0,00	0,00	0,00	0,00
TOTAL DA DIFERENÇA DE LIMITE NÃO CUMPRIDO EM EXERCÍCIOS ANTERIORES (XX)	0,00	0,00	0,00	0,00	0,00

EXECUÇÃO DE RESTOS A PAGAR	Valor Mínimo para aplicação em ASPS (m)	Valor aplicado em ASPS no exercício (n)	Valor aplicado além do limite mínimo (o) = (n - m), se < 0, então (o) = 0	RPNP inscritos Indevidamente no Exercício sem Disponibilidade Financeira q = (XV d)	Total inscrito em RP no exercício (p)	Valor inscrito em RP considerado no Limite (r) = (o + q) se < 0, então (r) = (o)	Total de RP pagos (s)	Total de RP a pagar (t)	Total de RP cancelados ou prescritos (u)	Diferença entre o valor aplicado além do limite e o total de RP cancelados (v) = ((o + q) - u)
Empenhados de 2024	0,00	0,00	0,00	0,00	0,00	0,00	0,00	0,00	0,00	0,00

Continua (2/5)

ANEXO DO(A) PORTARIA Nº 151/2024

MUNICÍPIO DE RIO BRANCO
 RELATÓRIO RESUMIDO DA EXECUÇÃO ORÇAMENTÁRIA
DEMONSTRATIVO DAS RECEITAS E DESPESAS COM AÇÕES E SERVIÇOS PÚBLICOS DE SAÚDE
 ORÇAMENTOS FISCAL E DA SEGURIDADE SOCIAL
 JANEIRO A FEVEREIRO 2024 / BIMESTRE JANEIRO-FEVEREIRO
 EXECUÇÃO DE RESTOS A PAGAR

Continuação
 R\$ 1,00

PREC – ANEXO 12 (LC nº 141/2012 art.3º)

EXERCÍCIO DO EMPENHO	Valor Mínimo para aplicação em ASPS (m)	Valor aplicado em ASPS no exercício (n)	Valor aplicado além do limite mínimo (o) = (n - m), se < 0, então (o) = 0	Total inscrito em RP no exercício (p)	RPNP Inscritos Indevidamente no Exercício sem Disponibilidade Financeira q = (XIVd)	Valor inscrito em RP considerado no Limite (q) se < 0, então (r) = 0	Total de RP pagos (s)	Total de RP a pagar (t)	Total de RP cancelados ou prescritos (u)	Diferença entre o valor aplicado além do limite e o valor de RP cancelados (v) = ((o + q) - u)
Empenhos de 2023	0,00	0,00	0,00	0,00	0,00	0,00	0,00	0,00	0,00	0,00
Empenhos de 2022	0,00	0,00	0,00	0,00	0,00	0,00	0,00	0,00	0,00	0,00
Empenhos de 2021	0,00	0,00	0,00	0,00	0,00	0,00	0,00	0,00	0,00	0,00
Empenhos de 2020 e anteriores	0,00	0,00	0,00	0,00	0,00	0,00	0,00	0,00	0,00	0,00
TOTAL DOS RESTOS A PAGAR CANCELADOS OU PRESCRITOS ATÉ O FINAL DO EXERCÍCIO ATUAL QUE AFETARAM O CUMPRIMENTO DO LIMITE (XXI)										
TOTAL DOS RESTOS A PAGAR CANCELADOS OU PRESCRITOS ATÉ O FINAL DO EXERCÍCIO ANTERIOR QUE AFETARAM O CUMPRIMENTO DO LIMITE (XXII)										
TOTAL DOS RESTOS A PAGAR CANCELADOS OU PRESCRITOS NO EXERCÍCIO ATUAL QUE AFETARAM O CUMPRIMENTO DO LIMITE (XXIII) = (XXI - XXII)										

RESTOS A PAGAR CANCELADOS OU PRESCRITOS

CONTROLE DE RESTOS A PAGAR CANCELADOS OU PRESCRITOS CONSIDERADOS PARA FINS DE APLICAÇÃO DA DISPONIBILIDADE DE CAIXA CONFORME ARTIGO 24º 1º e 2º DA LC 141/2012	Saldo Inicial (w)	Despesas Custeadas no Exercício de Referência		Saldo Final (não aplicado) (x) = (w - (x ou y))
		Empenhadas (x)	Pagas (z)	
Restos a pagar cancelados ou prescritos em 2024, a serem compensados (XXIV)	0,00	0,00	0,00	0,00
Restos a pagar cancelados ou prescritos em 2023, a serem compensados (XXV)	0,00	0,00	0,00	0,00
Restos a pagar cancelados ou prescritos em exercícios anteriores a serem compensados (XXVI)	0,00	0,00	0,00	0,00
TOTAL DE RESTOS A PAGAR CANCELADOS OU PRESCRITOS A COMPENSAR (XXVII)	0,00	0,00	0,00	0,00

RECEITAS ADICIONAIS PARA O FINANCIAMENTO DA SAÚDE NÃO COMPUTADAS NO CÁLCULO DO MÍNIMO

RECEITAS DE TRANSFERÊNCIAS PARA A SAÚDE (XXVII)	PREVISÃO INICIAL	PREVISÃO ATUALIZADA (a)	RECEITAS REALIZADAS	
			Até o Bimestre (b)	% (b/a) x 100
Proveniente da União	146.313,109,00	146.313,109,00	14.442.742,09	9,87
Proveniente dos Estados	145.008,153,00	145.008,153,00	14.421.583,81	9,95
Proveniente de outros Municípios	1.304,956,00	1.304,956,00	21.158,28	1,62
RECEITA DE OPERAÇÕES DE CRÉDITO INTERNAS E EXTERNAS VINCULADAS A SAÚDE (XXIX)	0,00	0,00	0,00	0,00
OUTRAS RECEITAS (XXX)	0,00	0,00	0,00	0,00
TOTAL DE RECEITAS ADICIONAIS PARA FINANCIAMENTO DA SAÚDE (XXXI) = (XXVII + XXIX + XXX)	146.313,109,00	146.313,109,00	14.442.742,09	9,87

Continua (3/5)

ANEXO DO(A) PORTARIA Nº 151/2024

MUNICÍPIO DE RIO BRANCO
 RELATÓRIO RESUMIDO DA EXECUÇÃO ORÇAMENTÁRIA
DEMONSTRATIVO DAS RECEITAS E DESPESAS COM AÇÕES E SERVIÇOS PÚBLICOS DE SAÚDE
 ORÇAMENTOS FISCAL E DA SEGURIDADE SOCIAL
 JANEIRO A FEVEREIRO 2024 / BIMESTRE JANEIRO-FEVEREIRO
 DESPESAS COM SAÚDE NÃO COMPUTADAS NO CÁLCULO DO MÍNIMO

Continuação
 R\$ 1,00

PREC - ANEXO 12 (LC nº 141/2012 art.3º)

DESPESAS COM SAÚDE POR SUBFUNÇÕES E CATEGORIA ECONÔMICA NÃO COMPUTADAS NO CÁLCULO DO MÍNIMO	DOTAÇÃO INICIAL	DOTAÇÃO ATUALIZADA (c)	DESPESAS EMPENHADAS		DESPESAS LIQUIDADAS		DESPESAS PAGAS	
			Até o Bimestre (d)	% (d/c) x 100	Até o Bimestre (e)	% (e/c) x 100	Até o Bimestre (f)	% (f/c) x 100
ATENÇÃO BÁSICA (XXXII)	130.411.172,00	130.411.172,00	31.476.690,99	24,14	8.316.925,33	6,38	8.089.810,40	6,20
Despesas Correntes	110.311.169,00	110.311.169,00	31.278.824,67	28,36	8.316.925,33	7,54	8.089.810,40	7,33
Despesas de Capital	20.100.003,00	20.100.003,00	199.866,32	0,99	0,00	0,00	0,00	0,00
ASSISTÊNCIA HOSPITALAR E AMBULATORIAL (XXXIII)	8.900.002,00	8.900.002,00	0,00	0,00	0,00	0,00	0,00	0,00
Despesas Correntes	8.900.001,00	8.900.001,00	0,00	0,00	0,00	0,00	0,00	0,00
Despesas de Capital	1,00	1,00	0,00	0,00	0,00	0,00	0,00	0,00
SUPORTE PROFILÁTICO E TERAPÊUTICO (XXXIV)	3.678.888,00	3.678.888,00	108.980,00	2,96	0,00	0,00	0,00	0,00
Despesas Correntes	3.678.888,00	3.678.888,00	108.980,00	2,96	0,00	0,00	0,00	0,00
Despesas de Capital	0,00	0,00	0,00	0,00	0,00	0,00	0,00	0,00
VIGILÂNCIA SANITÁRIA (XXXV)	0,00	0,00	0,00	0,00	0,00	0,00	0,00	0,00
Despesas Correntes	0,00	0,00	0,00	0,00	0,00	0,00	0,00	0,00
Despesas de Capital	0,00	0,00	0,00	0,00	0,00	0,00	0,00	0,00
VIGILÂNCIA EPIDEMIOLÓGICA (XXXVI)	6.401.902,00	6.401.902,00	4.378.398,66	68,39	2.659.380,24	41,54	2.659.380,24	41,54
Despesas Correntes	6.401.901,00	6.401.901,00	4.378.398,66	68,39	2.659.380,24	41,54	2.659.380,24	41,54
Despesas de Capital	1,00	1,00	0,00	0,00	0,00	0,00	0,00	0,00
ALIMENTAÇÃO E NUTRIÇÃO (XXXVII)	0,00	0,00	0,00	0,00	0,00	0,00	0,00	0,00
Despesas Correntes	0,00	0,00	0,00	0,00	0,00	0,00	0,00	0,00
Despesas de Capital	0,00	0,00	0,00	0,00	0,00	0,00	0,00	0,00
OUTRAS SUBFUNÇÕES (XXXVIII)	0,00	0,00	0,00	0,00	0,00	0,00	0,00	0,00
Despesas Correntes	0,00	0,00	0,00	0,00	0,00	0,00	0,00	0,00
Despesas de Capital	0,00	0,00	0,00	0,00	0,00	0,00	0,00	0,00
TOTAL DAS DESPESAS NÃO COMPUTADAS NO CÁLCULO DO MÍNIMO (XXXIX) = (XXXII + XXXIII + XXXIV + XXXV + XXXVI + XXXVII + XXXVIII)	149.391.934,00	149.391.934,00	35.866.089,65	24,07	10.976.305,57	7,35	10.749.190,64	7,20

DESPESAS TOTAIS COM SAÚDE	DOTAÇÃO INICIAL	DOTAÇÃO ATUALIZADA (c)	DESPESAS EMPENHADAS		DESPESAS LIQUIDADAS		DESPESAS PAGAS	
			Até o Bimestre (d)	% (d/c) x 100	Até o Bimestre (e)	% (e/c) x 100	Até o Bimestre (f)	% (f/c) x 100
ATENÇÃO BÁSICA (XL) = (IV + XXXII)	328.189.289,00	328.189.289,00	78.976.211,66	24,06	37.827.726,47	11,53	37.600.611,54	11,46
ASSISTÊNCIA HOSPITALAR E AMBULATORIAL (XLI) = (V + XXXIII)	9.873.004,00	9.873.004,00	0,00	0,00	0,00	0,00	0,00	0,00
SUPORTE PROFILÁTICO E TERAPÊUTICO (XLII) = (VI + XXXIV)	15.624.005,00	15.624.005,00	2.374.070,00	15,20	0,00	0,00	0,00	0,00
VIGILÂNCIA SANITÁRIA (XLIII) = (VII + XXXV)	0,00	0,00	0,00	0,00	0,00	0,00	0,00	0,00
VIGILÂNCIA EPIDEMIOLÓGICA (XLIV) = (VIII + XXXVI)	9.820.535,00	9.820.535,00	4.595.742,21	46,80	2.703.509,12	27,53	2.703.509,12	27,53
ALIMENTAÇÃO E NUTRIÇÃO (XLV) = (XIX + XXXVII)	0,00	0,00	0,00	0,00	0,00	0,00	0,00	0,00

Continua (4/5)

ANEXO DO(A) PORTARIA Nº 151/2024

MUNICÍPIO DE RIO BRANCO
RELATÓRIO RESUMIDO DA EXECUÇÃO ORÇAMENTÁRIA
DEMONSTRATIVO DAS RECEITAS E DESPESAS COM AÇÕES E SERVIÇOS PÚBLICOS DE SAÚDE
ORÇAMENTOS FISCAL E DA SEGURIDADE SOCIAL
JANEIRO A FEVEREIRO 2024 / BIMESTRE JANEIRO-FEVEREIRO

Continuação
R\$ 1,00

DESPESAS TOTAIS COM SAÚDE	DOTAÇÃO INICIAL	DOTAÇÃO ATUALIZADA (c)	DESPESAS EMPENHADAS		DESPESAS LIQUIDADAS		DESPESAS PAGAS	
			Até o Bimestre (d)	% (d/c) x 100	Até o Bimestre (e)	% (e/c) x 100	Até o Bimestre (f)	% (f/c) x 100
OUTRAS SUBFUNÇÕES (XIV) = (X + XXXVIII)	0,00	0,00	0,00	0,00	0,00	0,00	0,00	0,00
TOTAL DAS DESPESAS COM SAÚDE (XLVII) = (XI + XXXIX)	363.506.833,00	363.506.833,00	85.946.023,77	23,64	40.631.235,69	11,15	40.304.120,66	11,09

Fonte: Sistema WebPúblico, Data de emissão 26/03/2024 e hora de emissão 20:15:43

¹ Nos cinco primeiros bimestres do exercício, o acompanhamento será feito com base na despesa liquidada. No último bimestre do exercício, o valor deverá corresponder ao total da despesa empenhada.

² Até o exercício de 2018, o controle da execução dos restos a pagar considerava apenas os valores dos restos a pagar não processados (regra antiga). A partir do exercício de 2019, o controle da execução dos restos a pagar considera os restos a pagar processados e não processados (regra nova).

³ Essas despesas são consideradas executadas pelo ente transferidor.